



**ФЕДЕРАЛЬНАЯ СЛУЖБА ГОСУДАРСТВЕННОЙ СТАТИСТИКИ
УПРАВЛЕНИЕ ФЕДЕРАЛЬНОЙ СЛУЖБЫ ГОСУДАРСТВЕННОЙ СТАТИСТИКИ
ПО СВЕРДЛОВСКОЙ ОБЛАСТИ И КУРГАНСКОЙ ОБЛАСТИ
(СВЕРДЛОВСКСТАТ)**

*При использовании данных ссылка
на Свердловскстат обязательна.
Перепечатке и тиражированию не подлежит.*

ИТОГИ ВСЕРОССИЙСКОЙ СЕЛЬСКОХОЗЯЙСТВЕННОЙ ПЕРЕПИСИ 2016 ГОДА

Том 5

**ПОГОЛОВЬЕ СЕЛЬСКОХОЗЯЙСТВЕННЫХ ЖИВОТНЫХ.
СТРУКТУРА ПОГОЛОВЬЯ СЕЛЬСКОХОЗЯЙСТВЕННЫХ ЖИВОТНЫХ.
ГРУППИРОВКИ СЕЛЬСКОХОЗЯЙСТВЕННЫХ ОРГАНИЗАЦИЙ ПО ПОГОЛОВЬЮ
СЕЛЬСКОХОЗЯЙСТВЕННЫХ ЖИВОТНЫХ
ПО МУНИЦИПАЛЬНЫМ ОБРАЗОВАНИЯМ КУРГАНСКОЙ ОБЛАСТИ**

Статистический сборник

Курган
2018

Итоги Всероссийской сельскохозяйственной переписи 2016 года. Том 5. поголовье сельскохозяйственных животных. Структура поголовья сельскохозяйственных животных. Группировки сельскохозяйственных животных по муниципальным образованиям Курганской области. Статистический сборник. / Управление Федеральной службы государственной статистики по Свердловской области и Курганской области. 2018. - 426 с.

Общая редакция:

Заместитель руководителя в г. Кургане

В.Г. Федоров

Ответственный за выпуск:

начальник отдела государственной статистики в г. Кургане

Е.Ю. Пайор

заместитель начальника отдела государственной статистики в г. Кургане

Н.В. Веселова

В томе 5 представлены итоги Всероссийской сельскохозяйственной переписи 2016 года о поголовье сельскохозяйственных животных в разрезе муниципальных образований Курганской области.

В сборнике приведены данные о поголовье скота и птицы, структуре поголовья сельскохозяйственных животных по категориям хозяйств, половозрастным группам и видам; группировки объектов переписи по поголовью основных видов сельскохозяйственных животных в разрезе муниципальных образований Курганской области.

Данные представлены в абсолютных и относительных показателях.

Дата выпуска: 28.08.2018

© Управление Федеральной службы
государственной статистики
по Свердловской области и Курганской области. 2018

[e-mail info@ersds.ru](mailto:info@ersds.ru)

mail@fsgs45.ru

<http://sverdl.gks.ru>

СОДЕРЖАНИЕ

ПРЕДИСЛОВИЕ	8
ПОГОЛОВЬЕ СЕЛЬСКОХОЗЯЙСТВЕННЫХ ЖИВОТНЫХ В ХОЗЯЙСТВАХ ВСЕХ КАТЕГОРИЙ	9
1. ПОГОЛОВЬЕ КРУПНОГО РОГАТОГО СКОТА В ХОЗЯЙСТВАХ ВСЕХ КАТЕГОРИЙ	9
2. ПОГОЛОВЬЕ МОЛОЧНОГО КРУПНОГО РОГАТОГО СКОТА В ХОЗЯЙСТВАХ ВСЕХ КАТЕГОРИЙ	11
3. УДЕЛЬНЫЙ ВЕС ПОГОЛОВЬЯ МОЛОЧНОГО КРУПНОГО РОГАТОГО СКОТА ПО КАТЕГОРИЯМ ХОЗЯЙСТВ	13
4. ПОГОЛОВЬЕ МЯСНОГО КРУПНОГО РОГАТОГО СКОТА В ХОЗЯЙСТВАХ ВСЕХ КАТЕГОРИЙ	15
5. УДЕЛЬНЫЙ ВЕС ПОГОЛОВЬЯ МЯСНОГО КРУПНОГО РОГАТОГО СКОТА ПО КАТЕГОРИЯМ ХОЗЯЙСТВ	17
6. ПОГОЛОВЬЕ КОРОВ В ХОЗЯЙСТВАХ ВСЕХ КАТЕГОРИЙ	19
7. ПОГОЛОВЬЕ СВИНЕЙ В ХОЗЯЙСТВАХ ВСЕХ КАТЕГОРИЙ	21
8. ПОГОЛОВЬЕ ОВЕЦ И КОЗ В ХОЗЯЙСТВАХ ВСЕХ КАТЕГОРИЙ	23
9. ПОГОЛОВЬЕ ОВЕЦ В ХОЗЯЙСТВАХ ВСЕХ КАТЕГОРИЙ	25
10. ПОГОЛОВЬЕ КОЗ В ХОЗЯЙСТВАХ ВСЕХ КАТЕГОРИЙ	27
11. ПОГОЛОВЬЕ ПТИЦЫ ВСЕХ ВИДОВ В ХОЗЯЙСТВАХ ВСЕХ КАТЕГОРИЙ	29
12. ПОГОЛОВЬЕ КУР В ХОЗЯЙСТВАХ ВСЕХ КАТЕГОРИЙ	31
13. ПОГОЛОВЬЕ КУР ЯИЧНЫХ ПОРОД В ХОЗЯЙСТВАХ ВСЕХ КАТЕГОРИЙ	33
14. УДЕЛЬНЫЙ ВЕС ПОГОЛОВЬЯ КУР ЯИЧНЫХ ПОРОД ПО КАТЕГОРИЯМ ХОЗЯЙСТВ	35
15. ПОГОЛОВЬЕ КУР МЯСНЫХ И МЯСО - ЯИЧНЫХ ПОРОД В ХОЗЯЙСТВАХ ВСЕХ КАТЕГОРИЙ	37
16. УДЕЛЬНЫЙ ВЕС ПОГОЛОВЬЯ КУР МЯСНЫХ И МЯСО - ЯИЧНЫХ ПОРОД ПО КАТЕГОРИЯМ ХОЗЯЙСТВ	39
17. ПОГОЛОВЬЕ УТОК В ХОЗЯЙСТВАХ ВСЕХ КАТЕГОРИЙ	41
18. ПОГОЛОВЬЕ ГУСЕЙ В ХОЗЯЙСТВАХ ВСЕХ КАТЕГОРИЙ	43
19. ПОГОЛОВЬЕ ИНДЕЕК В ХОЗЯЙСТВАХ ВСЕХ КАТЕГОРИЙ	45
20. ПОГОЛОВЬЕ ЦЕСАРОК В ХОЗЯЙСТВАХ ВСЕХ КАТЕГОРИЙ	47
21. ПОГОЛОВЬЕ ПЕРЕПЕЛОК В ХОЗЯЙСТВАХ ВСЕХ КАТЕГОРИЙ	49
22. ПОГОЛОВЬЕ ЛОШАДЕЙ В ХОЗЯЙСТВАХ ВСЕХ КАТЕГОРИЙ	51
23. ПОГОЛОВЬЕ КРОЛИКОВ В ХОЗЯЙСТВАХ ВСЕХ КАТЕГОРИЙ	53
24. ЧИСЛО СЕМЕЙ ПЧЕЛ МЕДОНОСНЫХ В ХОЗЯЙСТВАХ ВСЕХ КАТЕГОРИЙ	55
ПОГОЛОВЬЕ СЕЛЬСКОХОЗЯЙСТВЕННЫХ ЖИВОТНЫХ В ХОЗЯЙСТВАХ НАСЕЛЕНИЯ	57
25. ПОГОЛОВЬЕ КРУПНОГО РОГАТОГО СКОТА В ХОЗЯЙСТВАХ НАСЕЛЕНИЯ	57
26. ПОГОЛОВЬЕ КОРОВ В ХОЗЯЙСТВАХ НАСЕЛЕНИЯ	59
27. ПОГОЛОВЬЕ СВИНЕЙ В ХОЗЯЙСТВАХ НАСЕЛЕНИЯ	61
28. ПОГОЛОВЬЕ ОВЕЦ И КОЗ В ХОЗЯЙСТВАХ НАСЕЛЕНИЯ	63
29. ПОГОЛОВЬЕ ОВЕЦ В ХОЗЯЙСТВАХ НАСЕЛЕНИЯ	65
30. ПОГОЛОВЬЕ КОЗ В ХОЗЯЙСТВАХ НАСЕЛЕНИЯ	67
31. ПОГОЛОВЬЕ ПТИЦЫ ВСЕХ ВИДОВ В ХОЗЯЙСТВАХ НАСЕЛЕНИЯ	69
32. ПОГОЛОВЬЕ КУР В ХОЗЯЙСТВАХ НАСЕЛЕНИЯ	71



СОДЕРЖАНИЕ

33. ПОГОЛОВЬЕ УТОК В ХОЗЯЙСТВАХ НАСЕЛЕНИЯ.....	73
34. ПОГОЛОВЬЕ ГУСЕЙ В ХОЗЯЙСТВАХ НАСЕЛЕНИЯ.....	75
35. ПОГОЛОВЬЕ ИНДЕЕК В ХОЗЯЙСТВАХ НАСЕЛЕНИЯ.....	77
36. ПОГОЛОВЬЕ ЛОШАДЕЙ В ХОЗЯЙСТВАХ НАСЕЛЕНИЯ	79
37. ПОГОЛОВЬЕ КРОЛИКОВ В ХОЗЯЙСТВАХ НАСЕЛЕНИЯ	81
38. ПОГОЛОВЬЕ СЕМЕЙ ПЧЕЛ В ХОЗЯЙСТВАХ НАСЕЛЕНИЯ	83
ПОГОЛОВЬЕ СЕЛЬСКОХОЗЯЙСТВЕННЫХ ЖИВОТНЫХ В ХОЗЯЙСТВАХ ГРАЖДАН В СЕЛЬСКИХ ПОСЕЛЕНИЯХ	85
39. ПОГОЛОВЬЕ КРУПНОГО РОГАТОГО СКОТА В ХОЗЯЙСТВАХ ГРАЖДАН В СЕЛЬСКИХ ПОСЕЛЕНИЯХ	85
40. ПОГОЛОВЬЕ КОРОВ В ХОЗЯЙСТВАХ ГРАЖДАН В СЕЛЬСКИХ ПОСЕЛЕНИЯХ	87
41. ПОГОЛОВЬЕ СВИНЕЙ В ХОЗЯЙСТВАХ ГРАЖДАН В СЕЛЬСКИХ ПОСЕЛЕНИЯХ	89
42. ПОГОЛОВЬЕ ОВЕЦ И КОЗ В ХОЗЯЙСТВАХ ГРАЖДАН В СЕЛЬСКИХ ПОСЕЛЕНИЯХ	91
43. ПОГОЛОВЬЕ ОВЕЦ В ХОЗЯЙСТВАХ ГРАЖДАН В СЕЛЬСКИХ ПОСЕЛЕНИЯХ	93
44. ПОГОЛОВЬЕ КОЗ В ХОЗЯЙСТВАХ ГРАЖДАН В СЕЛЬСКИХ ПОСЕЛЕНИЯХ	95
45. ПОГОЛОВЬЕ ПТИЦЫ ВСЕХ ВИДОВ В ХОЗЯЙСТВАХ ГРАЖДАН В СЕЛЬСКИХ ПОСЕЛЕНИЯХ.....	97
46. ПОГОЛОВЬЕ КУР В ХОЗЯЙСТВАХ ГРАЖДАН В СЕЛЬСКИХ ПОСЕЛЕНИЯХ	99
47. ПОГОЛОВЬЕ УТОК В ХОЗЯЙСТВАХ ГРАЖДАН В СЕЛЬСКИХ ПОСЕЛЕНИЯХ.....	101
48. ПОГОЛОВЬЕ ГУСЕЙ В ХОЗЯЙСТВАХ ГРАЖДАН В СЕЛЬСКИХ ПОСЕЛЕНИЯХ.....	103
49. ПОГОЛОВЬЕ ИНДЕЕК В ХОЗЯЙСТВАХ ГРАЖДАН В СЕЛЬСКИХ ПОСЕЛЕНИЯХ.....	105
50. ПОГОЛОВЬЕ ЛОШАДЕЙ В ХОЗЯЙСТВАХ ГРАЖДАН В СЕЛЬСКИХ ПОСЕЛЕНИЯХ	107
51. ПОГОЛОВЬЕ КРОЛИКОВ В ХОЗЯЙСТВАХ ГРАЖДАН В СЕЛЬСКИХ ПОСЕЛЕНИЯХ	109
52. ЧИСЛО СЕМЕЙ ПЧЕЛ В ХОЗЯЙСТВАХ ГРАЖДАН В СЕЛЬСКИХ ПОСЕЛЕНИЯХ	111
ПОГОЛОВЬЕ СЕЛЬСКОХОЗЯЙСТВЕННЫХ ЖИВОТНЫХ В ХОЗЯЙСТВАХ ГРАЖДАН В ГОРОДСКИХ ОКРУГАХ И ГОРОДСКИХ ПОСЕЛЕНИЯХ 113	113
53. ПОГОЛОВЬЕ КРУПНОГО РОГАТОГО СКОТА В ХОЗЯЙСТВАХ ГРАЖДАН В ГОРОДСКИХ ОКРУГАХ И ГОРОДСКИХ ПОСЕЛЕНИЯХ	113
54. ПОГОЛОВЬЕ КОРОВ В ХОЗЯЙСТВАХ ГРАЖДАН В ГОРОДСКИХ ОКРУГАХ И ГОРОДСКИХ ПОСЕЛЕНИЯХ	115
55. ПОГОЛОВЬЕ СВИНЕЙ В ХОЗЯЙСТВАХ ГРАЖДАН В ГОРОДСКИХ ОКРУГАХ И ГОРОДСКИХ ПОСЕЛЕНИЯХ	117
56. ПОГОЛОВЬЕ ОВЕЦ И КОЗ В ХОЗЯЙСТВАХ ГРАЖДАН В ГОРОДСКИХ ОКРУГАХ И ГОРОДСКИХ ПОСЕЛЕНИЯХ	119
57. ПОГОЛОВЬЕ ОВЕЦ В ХОЗЯЙСТВАХ ГРАЖДАН В ГОРОДСКИХ ОКРУГАХ И ГОРОДСКИХ ПОСЕЛЕНИЯХ.....	121
58. ПОГОЛОВЬЕ КОЗ В ХОЗЯЙСТВАХ ГРАЖДАН В ГОРОДСКИХ ОКРУГАХ И ГОРОДСКИХ ПОСЕЛЕНИЯХ	123
59. ПОГОЛОВЬЕ ПТИЦЫ ВСЕХ ВИДОВ В ХОЗЯЙСТВАХ ГРАЖДАН В ГОРОДСКИХ ОКРУГАХ И ГОРОДСКИХ ПОСЕЛЕНИЯХ.....	125
60. ПОГОЛОВЬЕ КУР В ХОЗЯЙСТВАХ ГРАЖДАН В ГОРОДСКИХ ОКРУГАХ И ГОРОДСКИХ ПОСЕЛЕНИЯХ.....	127
61. ПОГОЛОВЬЕ УТОК В ХОЗЯЙСТВАХ ГРАЖДАН В ГОРОДСКИХ ОКРУГАХ И ГОРОДСКИХ ПОСЕЛЕНИЯХ.....	129
62. ПОГОЛОВЬЕ ГУСЕЙ В ХОЗЯЙСТВАХ ГРАЖДАН В ГОРОДСКИХ ОКРУГАХ И ГОРОДСКИХ ПОСЕЛЕНИЯХ	131
63. ПОГОЛОВЬЕ ИНДЕЕК В ХОЗЯЙСТВАХ ГРАЖДАН В ГОРОДСКИХ ОКРУГАХ И ГОРОДСКИХ ПОСЕЛЕНИЯХ	133
64. ПОГОЛОВЬЕ КРОЛИКОВ В ХОЗЯЙСТВАХ ГРАЖДАН В ГОРОДСКИХ ОКРУГАХ И ГОРОДСКИХ ПОСЕЛЕНИЯХ	135
65. ЧИСЛО СЕМЕЙ ПЧЕЛ В ХОЗЯЙСТВАХ ГРАЖДАН В ГОРОДСКИХ ОКРУГАХ И ГОРОДСКИХ ПОСЕЛЕНИЯХ	137
ПОГОЛОВЬЕ ПЛЕМЕННЫХ СЕЛЬСКОХОЗЯЙСТВЕННЫХ ЖИВОТНЫХ	139
66. ПОГОЛОВЬЕ ПЛЕМЕННОГО КРУПНОГО РОГАТОГО СКОТА В СЕЛЬСКОХОЗЯЙСТВЕННЫХ ОРГАНИЗАЦИЯХ, КРЕСТЬЯНСКИХ (ФЕРМЕРСКИХ) ХОЗЯЙСТВАХ И У ИНДИВИДУАЛЬНЫХ ПРЕДПРИНИМАТЕЛЕЙ.....	139

СОДЕРЖАНИЕ

67. ПОГОЛОВЬЕ ПЛЕМЕННОГО МОЛОЧНОГО КРУПНОГО РОГАТОГО СКОТА В СЕЛЬСКОХОЗЯЙСТВЕННЫХ ОРГАНИЗАЦИЯХ, КРЕСТЬЯНСКИХ (ФЕРМЕРСКИХ) ХОЗЯЙСТВАХ И У ИНДИВИДУАЛЬНЫХ ПРЕДПРИНИМАТЕЛЕЙ	141
68. ПОГОЛОВЬЕ ПЛЕМЕННОГО МЯСНОГО КРУПНОГО РОГАТОГО СКОТА В СЕЛЬСКОХОЗЯЙСТВЕННЫХ ОРГАНИЗАЦИЯХ, КРЕСТЬЯНСКИХ (ФЕРМЕРСКИХ) ХОЗЯЙСТВАХ И У ИНДИВИДУАЛЬНЫХ ПРЕДПРИНИМАТЕЛЕЙ	143
69. ПОГОЛОВЬЕ ПЛЕМЕННЫХ КОРОВ В СЕЛЬСКОХОЗЯЙСТВЕННЫХ ОРГАНИЗАЦИЯХ, КРЕСТЬЯНСКИХ (ФЕРМЕРСКИХ) ХОЗЯЙСТВАХ И У ИНДИВИДУАЛЬНЫХ ПРЕДПРИНИМАТЕЛЕЙ	145
70. ПОГОЛОВЬЕ ПЛЕМЕННЫХ СВИНЕЙ В СЕЛЬСКОХОЗЯЙСТВЕННЫХ ОРГАНИЗАЦИЯХ, КРЕСТЬЯНСКИХ (ФЕРМЕРСКИХ) ХОЗЯЙСТВАХ И У ИНДИВИДУАЛЬНЫХ ПРЕДПРИНИМАТЕЛЕЙ	147
71. ПОГОЛОВЬЕ ПЛЕМЕННЫХ ОВЕЦ В СЕЛЬСКОХОЗЯЙСТВЕННЫХ ОРГАНИЗАЦИЯХ, КРЕСТЬЯНСКИХ (ФЕРМЕРСКИХ) ХОЗЯЙСТВАХ И У ИНДИВИДУАЛЬНЫХ ПРЕДПРИНИМАТЕЛЕЙ	149
72. ПОГОЛОВЬЕ ПЛЕМЕННЫХ ЛОШАДЕЙ В СЕЛЬСКОХОЗЯЙСТВЕННЫХ ОРГАНИЗАЦИЯХ, КРЕСТЬЯНСКИХ (ФЕРМЕРСКИХ) ХОЗЯЙСТВАХ И У ИНДИВИДУАЛЬНЫХ ПРЕДПРИНИМАТЕЛЕЙ	151
СТРУКТУРА ПОГОЛОВЬЯ СЕЛЬСКОХОЗЯЙСТВЕННЫХ ЖИВОТНЫХ ПО КАТЕГОРИЯМ ХОЗЯЙСТВ	153
73. СТРУКТУРА ПОГОЛОВЬЯ КРУПНОГО РОГАТОГО СКОТА ПО КАТЕГОРИЯМ ХОЗЯЙСТВ	153
74. СТРУКТУРА ПОГОЛОВЬЯ КОРОВ ПО КАТЕГОРИЯМ ХОЗЯЙСТВ	155
75. СТРУКТУРА ПОГОЛОВЬЯ СВИНЕЙ ПО КАТЕГОРИЯМ ХОЗЯЙСТВ	157
76. СТРУКТУРА ПОГОЛОВЬЯ ОВЕЦ ПО КАТЕГОРИЯМ ХОЗЯЙСТВ	159
77. СТРУКТУРА ПОГОЛОВЬЯ КОЗ ПО КАТЕГОРИЯМ ХОЗЯЙСТВ	161
78. СТРУКТУРА ПОГОЛОВЬЯ ПТИЦЫ ВСЕХ ВИДОВ ПО КАТЕГОРИЯМ ХОЗЯЙСТВ	163
79. СТРУКТУРА ПОГОЛОВЬЯ КУР ПО КАТЕГОРИЯМ ХОЗЯЙСТВ	165
80. СТРУКТУРА ПОГОЛОВЬЯ УТОК ПО КАТЕГОРИЯМ ХОЗЯЙСТВ	167
81. СТРУКТУРА ПОГОЛОВЬЯ ГУСЕЙ ПО КАТЕГОРИЯМ ХОЗЯЙСТВ	169
82. СТРУКТУРА ПОГОЛОВЬЯ ИНДЕЕК ПО КАТЕГОРИЯМ ХОЗЯЙСТВ	171
83. СТРУКТУРА ПОГОЛОВЬЯ ЦЕСАРОК ПО КАТЕГОРИЯМ ХОЗЯЙСТВ	173
84. СТРУКТУРА ПОГОЛОВЬЯ ПЕРЕПЕЛОК ПО КАТЕГОРИЯМ ХОЗЯЙСТВ	175
85. СТРУКТУРА ПОГОЛОВЬЯ ЛОШАДЕЙ ПО КАТЕГОРИЯМ ХОЗЯЙСТВ	177
86. СТРУКТУРА ПОГОЛОВЬЯ КРОЛИКОВ ПО КАТЕГОРИЯМ ХОЗЯЙСТВ	179
87. СТРУКТУРА ЧИСЛА СЕМЕЙ ПЧЕЛ МЕДОНОСНЫХ ПО КАТЕГОРИЯМ ХОЗЯЙСТВ	181
СТРУКТУРА ПОГОЛОВЬЯ СЕЛЬСКОХОЗЯЙСТВЕННЫХ ЖИВОТНЫХ ПО ПОЛОВОЗРАСТНЫМ ГРУППАМ И ВИДАМ	
СТРУКТУРА ПОГОЛОВЬЯ СЕЛЬСКОХОЗЯЙСТВЕННЫХ ЖИВОТНЫХ В ХОЗЯЙСТВАХ ВСЕХ КАТЕГОРИЙ	183
88. СТРУКТУРА ПОГОЛОВЬЯ КРУПНОГО РОГАТОГО СКОТА ПО ПОЛОВОЗРАСТНЫМ ГРУППАМ И ВИДАМ В ХОЗЯЙСТВАХ ВСЕХ КАТЕГОРИЙ	183
89. СТРУКТУРА ПОГОЛОВЬЯ СВИНЕЙ ПО ПОЛОВОЗРАСТНЫМ ГРУППАМ И ВИДАМ В ХОЗЯЙСТВАХ ВСЕХ КАТЕГОРИЙ	185
90. СТРУКТУРА ПОГОЛОВЬЯ ОВЕЦ И КОЗ ПО ПОЛОВОЗРАСТНЫМ ГРУППАМ И ВИДАМ В ХОЗЯЙСТВАХ ВСЕХ КАТЕГОРИЙ	187
91. СТРУКТУРА ПОГОЛОВЬЯ ПТИЦЫ ПО ВИДАМ В ХОЗЯЙСТВАХ ВСЕХ КАТЕГОРИЙ	189
92. СТРУКТУРА ПОГОЛОВЬЯ КУР ПО ПОЛОВОЗРАСТНЫМ ГРУППАМ И ВИДАМ В ХОЗЯЙСТВАХ ВСЕХ КАТЕГОРИЙ	191
93. СТРУКТУРА ПОГОЛОВЬЯ ЛОШАДЕЙ ПО ПОЛОВОЗРАСТНЫМ ГРУППАМ И ВИДАМ В ХОЗЯЙСТВАХ ВСЕХ КАТЕГОРИЙ	193
СТРУКТУРА ПОГОЛОВЬЯ СЕЛЬСКОХОЗЯЙСТВЕННЫХ ЖИВОТНЫХ В СЕЛЬСКОХОЗЯЙСТВЕННЫХ ОРГАНИЗАЦИЯХ	195
94. СТРУКТУРА ПОГОЛОВЬЯ КРУПНОГО РОГАТОГО СКОТА ПО ПОЛОВОЗРАСТНЫМ ГРУППАМ И ВИДАМ В СЕЛЬСКОХОЗЯЙСТВЕННЫХ ОРГАНИЗАЦИЯХ	195
95. СТРУКТУРА ПОГОЛОВЬЯ СВИНЕЙ ПО ПОЛОВОЗРАСТНЫМ ГРУППАМ И ВИДАМ В СЕЛЬСКОХОЗЯЙСТВЕННЫХ ОРГАНИЗАЦИЯХ	197



СОДЕРЖАНИЕ

96. СТРУКТУРА ПОГОЛОВЬЯ ОВЕЦ ПО ПОЛОВОЗРАСТНЫМ ГРУППАМ И ВИДАМ В СЕЛЬСКОХОЗЯЙСТВЕННЫХ ОРГАНИЗАЦИЯХ	199
97. СТРУКТУРА ПОГОЛОВЬЯ КОЗ ПО ПОЛОВОЗРАСТНЫМ ГРУППАМ И ВИДАМ В СЕЛЬСКОХОЗЯЙСТВЕННЫХ ОРГАНИЗАЦИЯХ	201
98. СТРУКТУРА ПОГОЛОВЬЯ ПТИЦЫ ПО ВИДАМ В СЕЛЬСКОХОЗЯЙСТВЕННЫХ ОРГАНИЗАЦИЯХ	203
99. СТРУКТУРА ПОГОЛОВЬЯ КУР ПО ПОЛОВОЗРАСТНЫМ ГРУППАМ И ВИДАМ В СЕЛЬСКОХОЗЯЙСТВЕННЫХ ОРГАНИЗАЦИЯХ	205
100. СТРУКТУРА ПОГОЛОВЬЯ ЛОШАДЕЙ ПО ПОЛОВОЗРАСТНЫМ ГРУППАМ И ВИДАМ В СЕЛЬСКОХОЗЯЙСТВЕННЫХ ОРГАНИЗАЦИЯХ	207
СТРУКТУРА ПОГОЛОВЬЯ СЕЛЬСКОХОЗЯЙСТВЕННЫХ ЖИВОТНЫХ В КРЕСТЬЯНСКИХ (ФЕРМЕРСКИХ) ХОЗЯЙСТВАХ И У ИНДИВИДУАЛЬНЫХ ПРЕДПРИНИМАТЕЛЕЙ	209
101. СТРУКТУРА ПОГОЛОВЬЯ КРУПНОГО РОГАТОГО СКОТА ПО ПОЛОВОЗРАСТНЫМ ГРУППАМ И ВИДАМ В КРЕСТЬЯНСКИХ (ФЕРМЕРСКИХ) ХОЗЯЙСТВАХ И У ИНДИВИДУАЛЬНЫХ ПРЕДПРИНИМАТЕЛЕЙ	209
102. СТРУКТУРА ПОГОЛОВЬЯ СВИНЕЙ ПО ПОЛОВОЗРАСТНЫМ ГРУППАМ И ВИДАМ В КРЕСТЬЯНСКИХ (ФЕРМЕРСКИХ) ХОЗЯЙСТВАХ И У ИНДИВИДУАЛЬНЫХ ПРЕДПРИНИМАТЕЛЕЙ	211
103. СТРУКТУРА ПОГОЛОВЬЯ ОВЕЦ ПО ПОЛОВОЗРАСТНЫМ ГРУППАМ И ВИДАМ В КРЕСТЬЯНСКИХ (ФЕРМЕРСКИХ) ХОЗЯЙСТВАХ И У ИНДИВИДУАЛЬНЫХ ПРЕДПРИНИМАТЕЛЕЙ	213
104. СТРУКТУРА ПОГОЛОВЬЯ КОЗ ПО ПОЛОВОЗРАСТНЫМ ГРУППАМ И ВИДАМ КРЕСТЬЯНСКИХ (ФЕРМЕРСКИХ) ХОЗЯЙСТВАХ И У ИНДИВИДУАЛЬНЫХ ПРЕДПРИНИМАТЕЛЕЙ	215
105. СТРУКТУРА ПОГОЛОВЬЯ ПТИЦЫ ПО ВИДАМ В КРЕСТЬЯНСКИХ (ФЕРМЕРСКИХ) ХОЗЯЙСТВАХ И У ИНДИВИДУАЛЬНЫХ ПРЕДПРИНИМАТЕЛЕЙ	217
106. СТРУКТУРА ПОГОЛОВЬЯ КУР ПО ПОЛОВОЗРАСТНЫМ ГРУППАМ И ВИДАМ В КРЕСТЬЯНСКИХ (ФЕРМЕРСКИХ) ХОЗЯЙСТВАХ И У ИНДИВИДУАЛЬНЫХ ПРЕДПРИНИМАТЕЛЕЙ	219
107. СТРУКТУРА ПОГОЛОВЬЯ ЛОШАДЕЙ ПО ПОЛОВОЗРАСТНЫМ ГРУППАМ И ВИДАМ В КРЕСТЬЯНСКИХ (ФЕРМЕРСКИХ) ХОЗЯЙСТВАХ И У ИНДИВИДУАЛЬНЫХ ПРЕДПРИНИМАТЕЛЕЙ	221
СТРУКТУРА ПОГОЛОВЬЯ СЕЛЬСКОХОЗЯЙСТВЕННЫХ ЖИВОТНЫХ В ХОЗЯЙСТВАХ НАСЕЛЕНИЯ	223
108. СТРУКТУРА ПОГОЛОВЬЯ КРУПНОГО РОГАТОГО СКОТА ПО ПОЛОВОЗРАСТНЫМ ГРУППАМ И ВИДАМ В ХОЗЯЙСТВАХ НАСЕЛЕНИЯ	223
109. СТРУКТУРА ПОГОЛОВЬЯ СВИНЕЙ ПО ПОЛОВОЗРАСТНЫМ ГРУППАМ И ВИДАМ В ХОЗЯЙСТВАХ НАСЕЛЕНИЯ	225
110. СТРУКТУРА ПОГОЛОВЬЯ ОВЕЦ И КОЗ ПО ПОЛОВОЗРАСТНЫМ ГРУППАМ И ВИДАМ В ХОЗЯЙСТВАХ НАСЕЛЕНИЯ	227
111. СТРУКТУРА ПОГОЛОВЬЯ ПТИЦЫ ПО ВИДАМ В ХОЗЯЙСТВАХ НАСЕЛЕНИЯ	229
112. СТРУКТУРА ПОГОЛОВЬЯ ЛОШАДЕЙ ПО ПОЛОВОЗРАСТНЫМ ГРУППАМ И ВИДАМ В ХОЗЯЙСТВАХ НАСЕЛЕНИЯ	231
ГРУППИРОВКИ СЕЛЬСКОХОЗЯЙСТВЕННЫХ ОРГАНИЗАЦИЙ ПО ПОГОЛОВЬЮ СЕЛЬСКОХОЗЯЙСТВЕННЫХ ЖИВОТНЫХ	233
113. ГРУППИРОВКА СЕЛЬСКОХОЗЯЙСТВЕННЫХ ОРГАНИЗАЦИЙ ПО ПОГОЛОВЬЮ КРУПНОГО РОГАТОГО СКОТА	233
114. ГРУППИРОВКА СЕЛЬСКОХОЗЯЙСТВЕННЫХ ОРГАНИЗАЦИЙ ПО ПОГОЛОВЬЮ КОРОВ	242
115. ГРУППИРОВКА СЕЛЬСКОХОЗЯЙСТВЕННЫХ ОРГАНИЗАЦИЙ ПО ПОГОЛОВЬЮ СВИНЕЙ	251
116. ГРУППИРОВКА СЕЛЬСКОХОЗЯЙСТВЕННЫХ ОРГАНИЗАЦИЙ ПО ПОГОЛОВЬЮ ОВЕЦ И КОЗ	260
117. ГРУППИРОВКА СЕЛЬСКОХОЗЯЙСТВЕННЫХ ОРГАНИЗАЦИЙ ПО ПОГОЛОВЬЮ ПТИЦЫ	269
ГРУППИРОВКИ КРЕСТЬЯНСКИХ (ФЕРМЕРСКИХ) ХОЗЯЙСТВ И ИНДИВИДУАЛЬНЫХ ПРЕДПРИНИМАТЕЛЕЙ ПО ПОГОЛОВЬЮ СЕЛЬСКОХОЗЯЙСТВЕННЫХ ЖИВОТНЫХ	278
118. ГРУППИРОВКА КРЕСТЬЯНСКИХ (ФЕРМЕРСКИХ) ХОЗЯЙСТВ И ИНДИВИДУАЛЬНЫХ ПРЕДПРИНИМАТЕЛЕЙ ПО ПОГОЛОВЬЮ КРУПНОГО РОГАТОГО СКОТА	278
119. ГРУППИРОВКА КРЕСТЬЯНСКИХ (ФЕРМЕРСКИХ) ХОЗЯЙСТВ И ИНДИВИДУАЛЬНЫХ ПРЕДПРИНИМАТЕЛЕЙ ПО ПОГОЛОВЬЮ КОРОВ	287
120. ГРУППИРОВКА КРЕСТЬЯНСКИХ (ФЕРМЕРСКИХ) ХОЗЯЙСТВ И ИНДИВИДУАЛЬНЫХ ПРЕДПРИНИМАТЕЛЕЙ ПО ПОГОЛОВЬЮ СВИНЕЙ	296

СОДЕРЖАНИЕ

121. ГРУППИРОВКА КРЕСТЬЯНСКИХ (ФЕРМЕРСКИХ) ХОЗЯЙСТВ И ИНДИВИДУАЛЬНЫХ ПРЕДПРИНИМАТЕЛЕЙ ПО ПОГОЛОВЬЮ ОВЕЦ И КОЗ	305
122. ГРУППИРОВКА КРЕСТЬЯНСКИХ (ФЕРМЕРСКИХ) ХОЗЯЙСТВ И ИНДИВИДУАЛЬНЫХ ПРЕДПРИНИМАТЕЛЕЙ ПО ПОГОЛОВЬЮ ПТИЦЫ	314
ГРУППИРОВКИ ЛИЧНЫХ ПОДСОБНЫХ ХОЗЯЙСТВ ПО ПОГОЛОВЬЮ СЕЛЬСКОХОЗЯЙСТВЕННЫХ ЖИВОТНЫХ	323
123. ГРУППИРОВКА ЛИЧНЫХ ПОДСОБНЫХ ХОЗЯЙСТВ ПО ПОГОЛОВЬЮ КРУПНОГО РОГАТОГО СКОТА	323
124. ГРУППИРОВКА ЛИЧНЫХ ПОДСОБНЫХ И ДРУГИХ ИНДИВИДУАЛЬНЫХ ХОЗЯЙСТВ ГРАЖДАН ПО ПОГОЛОВЬЮ КРУПНОГО РОГАТОГО СКОТА	332
125. ГРУППИРОВКА ЛИЧНЫХ ПОДСОБНЫХ ХОЗЯЙСТВ ПО ПОГОЛОВЬЮ КОРОВ	341
126. ГРУППИРОВКА ЛИЧНЫХ ПОДСОБНЫХ И ДРУГИХ ИНДИВИДУАЛЬНЫХ ХОЗЯЙСТВ ГРАЖДАН ПО ПОГОЛОВЬЮ КОРОВ	350
127. ГРУППИРОВКА ЛИЧНЫХ ПОДСОБНЫХ ХОЗЯЙСТВ ПО ПОГОЛОВЬЮ СВИНЕЙ	359
128. ГРУППИРОВКА ЛИЧНЫХ ПОДСОБНЫХ И ДРУГИХ ИНДИВИДУАЛЬНЫХ ХОЗЯЙСТВ ГРАЖДАН ПО ПОГОЛОВЬЮ СВИНЕЙ	368
129. ГРУППИРОВКА ЛИЧНЫХ ПОДСОБНЫХ ХОЗЯЙСТВ ПО ПОГОЛОВЬЮ ОВЕЦ И КОЗ	377
130. ГРУППИРОВКА ЛИЧНЫХ ПОДСОБНЫХ ХОЗЯЙСТВ ПО ПОГОЛОВЬЮ ПТИЦЫ	386
МЕТОДОЛОГИЯ	395
ДИАГРАММЫ.....	397

ПРЕДИСЛОВИЕ

В томе 5 представлены итоги Всероссийской сельскохозяйственной переписи 2016 г. о поголовье сельскохозяйственных животных в разрезе муниципальных образований Курганской области.

В сборнике содержатся данные о поголовье скота и птицы в сельскохозяйственных организациях, крестьянских (фермерских) хозяйствах и у индивидуальных предпринимателей, личных подсобных и других индивидуальных хозяйствах граждан, некоммерческих объединениях граждан.

Приведены сведения о поголовье племенных сельскохозяйственных животных и их удельном весе в общем поголовье соответствующего вида скота и птицы в сельскохозяйственных организациях, крестьянских (фермерских) хозяйствах и у индивидуальных предпринимателей.

В отдельном разделе представлены данные о структуре поголовья сельскохозяйственных животных по категориям хозяйств, половозрастным группам и видам.

В издании представлены методологические пояснения к показателям, диаграммы по основным показателям, характеризующим поголовье сельскохозяйственных животных в целом по области и в разрезе муниципальных образований Курганской области.

В сборнике приняты условные обозначения:

- - явление отсутствует

0,0 - значение показателя меньше 0,1

0,00 - значение показателя меньше 0,01

... - данные не публикуются в целях обеспечения конфиденциальности первичных статистических данных, полученных от респондентов, в соответствии с Федеральным законом от 29.11.2007г. № 282 - ФЗ «Об официальном статистическом учете и системе государственной статистики в Российской Федерации» (п.5, ст.4; ч.1, ст.9)

В некоторых случаях незначительные расхождения между итогом и суммой данных объясняются их округлением.

ПОГОЛОВЬЕ СЕЛЬСКОХОЗЯЙСТВЕННЫХ ЖИВОТНЫХ В ХОЗЯЙСТВАХ ВСЕХ КАТЕГОРИЙ

Таблица 1

1. ПОГОЛОВЬЕ КРУПНОГО РОГАТОГО СКОТА В ХОЗЯЙСТВАХ ВСЕХ КАТЕГОРИЙ

(на 1 июля 2016 года; голов)

	Хозяйства всех категорий	в том числе									
		сельскохозяйственные организации	в том числе					крестьянские (фермерские) хозяйства и индивидуальные предприниматели	в том числе		хозяйства населения
			сельскохозяйственные организации, не относящиеся к субъектам малого предпринимательства	малые предприятия	в том числе		подсобные сельскохозяйственные предприятия несельскохозяйственных организаций		крестьянские (фермерские) хозяйства	индивидуальные предприниматели	
					малые предприятия (без микропредприятий)	микропредприятия					
Курганская область	135512	42161	20662	21442	13184	8258	57	10609	10216	393	82742
Муниципальные районы	134099	41065	19591	21417	13184	8233	57	10609	10216	393	82425
Альменевский район	6190	...	-	-	-	333	333	-	5847
Белозерский район	7863	2901	-	2901	2360	...	-	525	418	...	4437
Варгашинский район	5427	2120	-	2120	...	1220	-	119	112	...	3188
Далматовский район	7290	3492	...	2459	1818	244	244	-	3554
Звериноголовский район	3108	-	-	-	-	802	802	-	2005
Каргапольский район	5689	2380	...	1412	-	141	111	...	3168
Катайский район	3694	...	-	...	-	...	-	786	786	-	2881
Кетовский район	4118	876	-	...	731	731	-	2511
Куртамышский район	14804	7655	-	-	1260	1260	-	5889
Лебяжьеvский район	7005	3584	-	...	-	421	360	...	3000

ПОГОЛОВЬЕ СЕЛЬСКОХОЗЯЙСТВЕННЫХ ЖИВОТНЫХ В ХОЗЯЙСТВАХ ВСЕХ КАТЕГОРИЙ

	Хозяйства всех категорий	в том числе									
		сельскохозяйственные организации	в том числе				подсобные сельскохозяйственные предприятия несельскохозяйственных организаций	крестьянские (фермерские) хозяйства и индивидуальные предприниматели	в том числе		хозяйства населения
			сельскохозяйственные организации, не относящиеся к субъектам малого предпринимательства	малые предприятия	в том числе				крестьянские (фермерские) хозяйства	индивидуальные предприниматели	
					малые предприятия (без микропредприятий)	микропредприятия					
Макушинский район	3654	...	-	-	-	477	440	...	3067
Мишкинский район	3460	-	-	-	-	-	-	507	507	-	2953
Мокроусовский район	5600	2279	-	2279	2134	...	-	129	129	-	3192
Петуховский район	2644	...	-	...	-	...	-	148	137	...	2462
Половинский район	4054	...	-	...	-	...	-	1133	1133	-	2791
Притобольный район	3505	...	-	-	-	318	249	...	3103
Сафакулевский район	7723	...	-	...	-	...	-	346	346	-	7318
Целинный район	9850	4420	...	2212	-	405	405	-	5025
Частоозерский район	2572	...	-	-	-	160	160	-	1677
Шадринский район	6925	2618	...	1240	601	589	...	3706
Шатровский район	4414	1910	...	1191	-	1191	-	255	255	-	2249
Шумихинский район	4333	640	-	640	-	640	-	498	498	-	3195
Щучанский район	4557	1965	...	1476	-	75	16	...	2517
Юргамышский район	5620	2735	-	...	-	195	195	-	2690
Городские округа	1413	-	...	-	-	-	-	317
город Курган	1379	-	...	-	-	-	-	283
город Шадринск	34	-	-	-	-	-	-	-	-	-	34



ПОГОЛОВЬЕ СЕЛЬСКОХОЗЯЙСТВЕННЫХ ЖИВОТНЫХ В ХОЗЯЙСТВАХ ВСЕХ КАТЕГОРИЙ

Таблица 2

2. ПОГОЛОВЬЕ МОЛОЧНОГО КРУПНОГО РОГАТОГО СКОТА В ХОЗЯЙСТВАХ ВСЕХ КАТЕГОРИЙ

(на 1 июля 2016 года; голов)

	Хозяйства всех категорий	в том числе									
		сельскохозяйственные организации	в том числе					крестьянские (фермерские) хозяйства и индивидуальные предприниматели	в том числе		хозяйства населения
			сельскохозяйственные организации, не относящиеся к субъектам малого предпринимательства	малые предприятия	в том числе		подсобные сельскохозяйственные предприятия несельскохозяйственных организаций		крестьянские (фермерские) хозяйства	индивидуальные предприниматели	
					малые предприятия (без микропредприятий)	микропредприятия					
Курганская область	127463	36801	19393	17351	11144	6207	57	8667	8295	372	81995
Муниципальные районы	126076	35705	18322	17326	11144	6182	57	8667	8295	372	81704
Альменевский район	5934	...	-	-	-	219	219	-	5705
Белозерский район	6237	1294	-	1294	-	525	418	...	4418
Варгашинский район	4260	1113	-	1113	...	576	-	39	3108
Далматовский район	6862	3126	...	2093	1818	182	182	-	3554
Звериноголовский район	2693	-	-	-	-	-	-	688	688	-	2005
Каргапольский район	5674	2380	...	1412	-	126	96	...	3168
Катайский район	3584	...	-	...	-	...	-	676	676	-	2881
Кетовский район	3918	876	-	...	531	531	-	2511
Куртамышский район	14381	7238	-	-	1260	1260	-	5883
Лебяжьевский район	5887	-	...	-	306	245	...	3000
Макушинский район	3402	-	-	-	-	-	-	374	358	...	3028
Мишкинский район	3085	-	-	-	-	-	-	202	202	-	2883



ПОГОЛОВЬЕ СЕЛЬСКОХОЗЯЙСТВЕННЫХ ЖИВОТНЫХ В ХОЗЯЙСТВАХ ВСЕХ КАТЕГОРИЙ

	Хозяйства всех категорий	в том числе									
		сельскохозяйственные организации	в том числе					крестьянские (фермерские) хозяйства и индивидуальные предприниматели	в том числе		хозяйства населения
			сельскохозяйственные организации, не относящиеся к субъектам малого предпринимательства	малые предприятия	в том числе		подсобные сельскохозяйственные предприятия несельскохозяйственных организаций		крестьянские (фермерские) хозяйства	индивидуальные предприниматели	
					малые предприятия (без микропредприятий)	микропредприятия					
Мокроусовский район	5556	2279	-	2279	2134	...	-	90	90	-	3187
Петуховский район	2513	...	-	...	-	...	-	122	2357
Половинский район	3819	...	-	...	-	...	-	936	936	-	2753
Притобольный район	3501	...	-	-	-	318	249	...	3099
Сафакулевский район	7690	...	-	...	-	...	-	320	320	-	7311
Целинный район	9274	3936	-	405	405	-	4933
Частоозерский район	2552	...	-	-	-	140	140	-	1677
Шадринский район	6822	2553	...	1240	593	581	...	3676
Шатровский район	4297	1910	...	1191	-	1191	-	138	138	-	2249
Шумихинский район	4025	640	-	640	-	640	-	229	229	-	3156
Щучанский район	4520	1965	...	1476	-	73	2482
Юргамышский район	5590	2735	-	...	-	175	175	-	2680
Городские округа	1387	-	...	-	-	-	-	291
город Курган	1353	-	...	-	-	-	-	257
город Шадринск	34	-	-	-	-	-	-	-	-	-	34



**3. УДЕЛЬНЫЙ ВЕС ПОГОЛОВЬЯ МОЛОЧНОГО КРУПНОГО РОГАТОГО СКОТА
ПО КАТЕГОРИЯМ ХОЗЯЙСТВ**

(на 1 июля 2016 года; в процентах от общего поголовья крупного рогатого скота соответствующей категории хозяйств)

	Хозяйства всех категорий	в том числе									
		сельскохозяйственные организации	в том числе					крестьянские (фермерские) хозяйства и индивидуальные предприниматели	в том числе		хозяйства населения
			сельскохозяйственные организации, не относящиеся к субъектам малого предпринимательства	малые предприятия	в том числе		подсобные сельскохозяйственные предприятия несельскохозяйственных организаций		крестьянские (фермерские) хозяйства	индивидуальные предприниматели	
					малые предприятия (без микропредприятий)	микропредприятия					
Курганская область	94,1	87,3	93,9	80,9	84,5	75,2	100,0	81,7	81,2	94,7	99,1
Муниципальные районы	94,0	86,9	93,5	80,9	84,5	75,1	100,0	81,7	81,2	94,7	99,1
Альменевский район	95,9	...	-	-	-	65,8	65,8	-	97,6
Белозерский район	79,3	44,6	-	44,6	-	100,0	100,0	...	99,6
Варгашинский район	78,5	52,5	-	52,5	...	47,2	-	32,8	97,5
Далматовски район	94,1	89,5	...	85,1	100,0	74,6	74,6	-	100,0
Звериноголовский район	86,6	-	-	-	-	-	-	85,8	85,8	-	100,0
Каргапольский район	99,7	100,0	...	100,0	-	89,4	86,5	...	100,0
Катайский район	97,0	...	-	...	-	...	-	86,0	86,0	-	100,0
Кетовский район	95,1	100,0	-	...	72,6	72,6	-	100,0
Куртамышский район	97,1	94,6	-	-	100,0	100,0	-	99,9
Лебяжьевский район	84,0	-	...	-	72,7	68,1	...	100,0
Макушинский район	93,1	-	-	-	-	-	-	78,4	81,4	...	98,7
Мишкинский район	89,2	-	-	-	-	-	-	39,8	39,8	-	97,6
Мокроусовский район	99,2	100,0	-	100,0	100,0	...	-	69,8	69,8	-	99,8

ПОГОЛОВЬЕ СЕЛЬСКОХОЗЯЙСТВЕННЫХ ЖИВОТНЫХ В ХОЗЯЙСТВАХ ВСЕХ КАТЕГОРИЙ

	Хозяйства всех категорий	в том числе									
		сельскохозяйственные организации	в том числе					крестьянские (фермерские) хозяйства и индивидуальные предприниматели	в том числе		хозяйства населения
			сельскохозяйственные организации, не относящиеся к субъектам малого предпринимательства	малые предприятия	в том числе		подсобные сельскохозяйственные предприятия несельскохозяйственных организаций		крестьянские (фермерские) хозяйства	индивидуальные предприниматели	
					малые предприятия (без микропредприятий)	микропредприятия					
Петуховский район	95,0	...	-	...	-	...	-	82,4	95,7
Половинский район	94,2	...	-	...	-	...	-	82,6	82,6	-	98,6
Притобольный район	99,9	...	-	-	-	100,0	100,0	...	99,9
Сафакулевский район	99,6	...	-	...	-	...	-	92,5	92,5	-	99,9
Целинный район	94,2	89,0	-	100,0	100,0	-	98,2
Частоозерский район	99,2	...	-	-	-	87,5	87,5	-	100,0
Шадринский район	98,5	97,5	...	100,0	98,7	98,6	...	99,2
Шатровский район	97,3	100,0	...	100,0	-	100,0	-	54,1	54,1	-	100,0
Шумихинский район	92,9	100,0	-	100,0	-	100,0	-	46,0	46,0	-	98,8
Щучанский район	99,2	100,0	...	100,0	-	97,3	98,6
Юргамышский район	99,5	100,0	-	...	-	89,7	89,7	-	99,6
Городские округа	98,2	-	...	-	-	-	-	91,8
город Курган	98,1	-	...	-	-	-	-	90,8
город Шадринск	100,0	-	-	-	-	-	-	-	-	-	100,0



ПОГОЛОВЬЕ СЕЛЬСКОХОЗЯЙСТВЕННЫХ ЖИВОТНЫХ В ХОЗЯЙСТВАХ ВСЕХ КАТЕГОРИЙ

Таблица 4

4. ПОГОЛОВЬЕ МЯСНОГО КРУПНОГО РОГАТОГО СКОТА В ХОЗЯЙСТВАХ ВСЕХ КАТЕГОРИЙ

(на 1 июля 2016 года; голов)

	Хозяйства всех категорий	в том числе									
		сельскохозяйственные организации	в том числе					крестьянские (фермерские) хозяйства и индивидуальные предприниматели	в том числе		хозяйства населения
			сельскохозяйственные организации, не относящиеся к субъектам малого предпринимательства	малые предприятия	в том числе		подсобные сельскохозяйственные предприятия несельскохозяйственных организаций		крестьянские (фермерские) хозяйства	индивидуальные предприниматели	
					малые предприятия (без микропредприятий)	микропредприятия					
Курганская область	8049	5360	1269	4091	2040	2051	-	1942	1921	...	747
Муниципальные районы	8023	5360	1269	4091	2040	2051	-	1942	1921	...	721
Альменевский район	256	-	-	-	-	-	-	114	114	-	142
Белозерский район	1626	1607	-	1607	-	-	-	-	19
Варгашинский район	1167	1007	-	1007	...	644	-	-	...
Далматовский район	-	...	-	...	-	-	-
Звериноголовский район	415	-	-	-	-	114	114	-	-
Каргапольский район	...	-	-	-	-	-	-	-	-
Катайский район	110	-	-	-	-	-	-	110	110	-	-
Кетовский район	...	-	-	-	-	-	-	-	-
Куртамышский район	423	-	-	-	-	-	6
Лебяжьеvский район	1118	-	...	-	-	-
Макушинский район	252	...	-	-	-	103	39
Мишкинский район	375	-	-	-	-	-	-	-	70

ПОГОЛОВЬЕ СЕЛЬСКОХОЗЯЙСТВЕННЫХ ЖИВОТНЫХ В ХОЗЯЙСТВАХ ВСЕХ КАТЕГОРИЙ

	Хозяйства всех категорий	в том числе									
		сельскохозяйственные организации	в том числе				подсобные сельскохозяйственные предприятия несельскохозяйственных организаций	крестьянские (фермерские) хозяйства и индивидуальные предприниматели	в том числе		хозяйства населения
			сельскохозяйственные организации, не относящиеся к субъектам малого предпринимательства	малые предприятия	в том числе				крестьянские (фермерские) хозяйства	индивидуальные предприниматели	
					малые предприятия (без микропредприятий)	микропредприятия					
Мокроусовский район	44	-	-	-	-	-	-	-	...
Петуховский район	131	-	-	-	-	-	-	-	105
Половинский район	235	-	-	-	-	-	-	-	38
Притобольный район	4	-	-	-	-	-	-	-	-	-	4
Сафакулевский район	33	-	-	-	-	-	-	-	7
Целинный район	576	...	-	...	-	...	-	-	-	-	92
Частоозерский район	...	-	-	-	-	-	-	-	-
Шадринский район	103	-	-	-	-	-	30
Шатровский район	...	-	-	-	-	-	-	-	-
Шумихинский район	308	-	-	-	-	-	-	-	39
Щучанский район	37	-	-	-	-	-	-	-	35
Юргамышский район	30	-	-	-	-	-	-	-	10
Городские округа	26	-	-	-	-	-	-	-	-	-	26
город Курган	26	-	-	-	-	-	-	-	-	-	26
город Шадринск	-	-	-	-	-	-	-	-	-	-	-



ПОГОЛОВЬЕ СЕЛЬСКОХОЗЯЙСТВЕННЫХ ЖИВОТНЫХ В ХОЗЯЙСТВАХ ВСЕХ КАТЕГОРИЙ

Таблица 5

5. УДЕЛЬНЫЙ ВЕС ПОГОЛОВЬЯ МЯСНОГО КРУПНОГО РОГАТОГО СКОТА ПО КАТЕГОРИЯМ ХОЗЯЙСТВ

(на 1 июля 2016 года; в процентах от общего поголовья крупного рогатого скота соответствующей категории хозяйств)

	Хозяйства всех категорий	в том числе									
		сельскохозяйственные организации	в том числе					крестьянские (фермерские) хозяйства и индивидуальные предприниматели	в том числе		хозяйства населения
			сельскохозяйственные организации, не относящиеся к субъектам малого предпринимательства	малые предприятия	в том числе		подсобные сельскохозяйственные предприятия несельскохозяйственных организаций		крестьянские (фермерские) хозяйства	индивидуальные предприниматели	
					малые предприятия (без микропредприятий)	микропредприятия					
Курганская область	5,9	12,7	6,1	19,1	15,5	24,8	-	18,3	18,8	...	0,9
Муниципальные районы	6,0	13,1	6,5	19,1	15,5	24,9	-	18,3	18,8	...	0,9
Альменевский район	4,1	-	-	-	-	-	-	34,2	34,2	-	2,4
Белозерский район	20,7	55,4	-	55,4	-	-	-	-	0,4
Варгашинский район	21,5	47,5	-	47,5	...	52,8	-	-	...
Далматовский район	-	...	-	...	-	-	-
Звериноголовский район	13,4	-	-	-	-	14,2	14,2	-	-
Каргапольский район	...	-	-	-	-	-	-	-	-
Катайский район	3,0	-	-	-	-	-	-	14,0	14,0	-	-
Кетовский район	...	-	-	-	-	-	-	-	-
Куртамышский район	2,9	-	-	-	-	-	0,1
Лебяжьеvский район	16,0	-	...	-	-	-
Макушинский район	6,9	...	-	-	-	21,6	1,3
Мишкинский район	10,8	-	-	-	-	-	-	-	2,4

ПОГОЛОВЬЕ СЕЛЬСКОХОЗЯЙСТВЕННЫХ ЖИВОТНЫХ В ХОЗЯЙСТВАХ ВСЕХ КАТЕГОРИЙ

	Хозяйства всех категорий	в том числе									
		сельскохозяйственные организации	в том числе				подсобные сельскохозяйственные предприятия несельскохозяйственных организаций	крестьянские (фермерские) хозяйства и индивидуальные предприниматели	в том числе		хозяйства населения
			сельскохозяйственные организации, не относящиеся к субъектам малого предпринимательства	малые предприятия	в том числе				крестьянские (фермерские) хозяйства (индивидуальные предприниматели)	индивидуальные предприниматели	
					малые предприятия (без микропредприятий)	микропредприятия					
Мокроусовский район	0,8	-	-	-	-	-	-	-	...
Петуховский район	5,0	-	-	-	-	-	-	-	4,3
Половинский район	5,8	-	-	-	-	-	-	-	1,4
Притобольный район	0,1	-	-	-	-	-	-	-	-	-	0,1
Сафакулевский район	0,4	-	-	-	-	-	-	-	0,1
Целинный район	5,8	...	-	...	-	...	-	-	-	-	1,8
Частоозерский район	...	-	-	-	-	-	-	-	-
Шадринский район	1,5	-	-	-	-	-	0,8
Шатровский район	...	-	-	-	-	-	-	-	-
Шумихинский район	7,1	-	-	-	-	-	-	-	1,2
Щучанский район	0,8	-	-	-	-	-	-	-	1,4
Юргамышский район	0,5	-	-	-	-	-	-	-	0,4
Городские округа	1,8	-	-	-	-	-	-	-	-	-	8,2
город Курган	1,9	-	-	-	-	-	-	-	-	-	9,2
город Шадринск	-	-	-	-	-	-	-	-	-	-	-



ПОГОЛОВЬЕ СЕЛЬСКОХОЗЯЙСТВЕННЫХ ЖИВОТНЫХ В ХОЗЯЙСТВАХ ВСЕХ КАТЕГОРИЙ

Таблица 6

6. ПОГОЛОВЬЕ КОРОВ В ХОЗЯЙСТВАХ ВСЕХ КАТЕГОРИЙ

(на 1 июля 2016 года; голов)

	Хозяйства всех категорий	в том числе									
		сельскохозяйственные организации -	сельскохозяйственные организации, не относящиеся к субъектам малого предпринимательства	малые предприятия	в том числе		подсобные сельскохозяйственные предприятия несельскохозяйственных организаций	крестьянские (фермерские) хозяйства и индивидуальные предприниматели	в том числе		
					малые предприятия (без микропредприятий)	микропредприятия			крестьянские (фермерские) хозяйства	индивидуальные предприниматели	
											хозяйства населения
Курганская область	53917	16322	7645	8660	4948	3712	17	4829	4611	218	32766
Муниципальные районы	53306	15902	7245	8640	4948	3692	17	4829	4611	218	32575
Альменевский район	2001	-	-	-	-	-	-	118	118	-	1883
Белозерский район	2995	973	-	973	825	...	-	202	169	...	1820
Варгашинский район	2224	951	-	951	...	598	-	77	72	...	1196
Далматовский район	2777	1542	...	1078	766	131	131	-	1104
Звериноголовский район	1333	-	-	-	-	311	311	-	964
Каргапольский район	2158	868	...	468	-	58	33	...	1232
Катайский район	1459	...	-	...	-	...	-	271	271	-	1178
Кетовский район	1941	449	-	...	381	381	-	1111
Куртамышский район	5388	2493	-	-	633	633	-	2262
Лебяжьеvский район	2926	1498	-	...	-	225	166	...	1203
Макушинский район	1651	...	-	-	-	244	235	...	1356
Мишкинский район	1414	-	-	-	-	-	-	229	229	-	1185



ПОГОЛОВЬЕ СЕЛЬСКОХОЗЯЙСТВЕННЫХ ЖИВОТНЫХ В ХОЗЯЙСТВАХ ВСЕХ КАТЕГОРИЙ

	Хозяйства всех категорий	в том числе									хозяйства населения
		сельскохозяйственные организации -	в том числе				подсобные сельскохозяйственные предприятия несельскохозяйственных организаций	крестьянские (фермерские) хозяйства и индивидуальные предприниматели	в том числе		
			сельскохозяйственные организации, не относящиеся к субъектам малого предпринимательства	малые предприятия	в том числе				крестьянские (фермерские) хозяйства	индивидуальные предприниматели	
					малые предприятия (без микропредприятий)	микропредприятия					
Мокроусовский район	2399	969	-	969	840	...	-	93	93	-	1337
Петуховский район	1180	...	-	...	-	...	-	62	1100
Половинский район	1757	...	-	...	-	...	-	438	438	-	1229
Притобольный район	1624	...	-	-	-	166	124	...	1448
Сафакулевский район	2801	...	-	...	-	...	-	144	144	-	2607
Целинный район	3443	1275	...	675	-	192	192	-	1976
Частоозерский район	1129	...	-	-	-	55	55	-	734
Шадринский район	2925	1118	...	508	306	295	...	1501
Шатровский район	1820	868	...	548	-	548	-	124	124	-	828
Шумихинский район	1788	282	-	282	-	282	-	255	255	-	1251
Щучанский район	1906	847	...	634	-	33	1026
Юргамышский район	2267	1142	-	...	-	81	81	-	1044
Городские округа	611	-	...	-	-	-	-	191
город Курган	599	-	...	-	-	-	-	179
город Шадринск	12	-	-	-	-	-	-	-	-	-	12



ПОГОЛОВЬЕ СЕЛЬСКОХОЗЯЙСТВЕННЫХ ЖИВОТНЫХ В ХОЗЯЙСТВАХ ВСЕХ КАТЕГОРИЙ

Таблица 7

7. ПОГОЛОВЬЕ СВИНЕЙ В ХОЗЯЙСТВАХ ВСЕХ КАТЕГОРИЙ

(на 1 июля 2016 года; голов)

	Хозяйства всех категорий	в том числе									
		сельскохозяйственные организации	в том числе					крестьянские (фермерские) хозяйства и индивидуальные предприниматели	в том числе		хозяйства населения
			сельскохозяйственные организации, не относящиеся к субъектам малого предпринимательства	малые предприятия	в том числе		подсобные сельскохозяйственные предприятия несельскохозяйственных организаций		крестьянские (фермерские) хозяйства	индивидуальные предприниматели	
					малые предприятия (без микропредприятий)	микропредприятия					
Курганская область	100544	30727	9065	20762	17998	2764	900	12526	12358	168	57291
Муниципальные районы	100093	30451	9065	20752	17998	2754	634	12476	12308	168	57166
Альменевский район	743	-	-	-	-	-	-	-	741
Белозерский район	3246	-	...	-	-	3174
Варгашинский район	4905	956	-	956	-	956	-	970	970	-	2979
Далматовский район	2401	-	-	-	-	-	-	-	-	-	2401
Звериноголовский район	1333	-	-	-	-	-	-	-	1259
Каргапольский район	3299	...	-	...	-	...	-	618	2658
Катайский район	978	-	-	-	-	-	-	-	963
Кетовский район	18617	13752	-	-	515	944	944	-	3921
Куртамышский район	10665	...	-	-	...	435	435	-	5444
Лебяжьеvский район	2794	-	-	-	-	-	-	412	412	-	2382
Макушинский район	3881	-	-	-	-	-	-	-	-	-	3881

ПОГОЛОВЬЕ СЕЛЬСКОХОЗЯЙСТВЕННЫХ ЖИВОТНЫХ В ХОЗЯЙСТВАХ ВСЕХ КАТЕГОРИЙ

	Хозяйства всех категорий	в том числе									
		сельскохозяйственные организации	в том числе					крестьянские (фермерские) хозяйства и индивидуальные предприниматели	в том числе		хозяйства населения
			сельскохозяйственные организации, не относящиеся к субъектам малого предпринимательства	малые предприятия	в том числе		подсобные сельскохозяйственные предприятия несельскохозяйственных организаций		крестьянские (фермерские) хозяйства	индивидуальные предприниматели	
					малые предприятия (без микропредприятий)	микропредприятия					
Мишкинский район	4669	-	-	-	-	152	152	-	1300
Мокроусовский район	1813	-	-	-	-	-	-	-	1805
Петуховский район	3832	-	-	-	-	-	-	3809
Половинский район	3405	-	-	-	-	-	-	-	3370
Притобольный район	2358	-	-	-	-	-	-	190	182	...	2168
Сафакулевский район	235	...	-	...	-	...	-	-	-	-	224
Целинный район	3215	-	-	-	-	-	-	-	3140
Частоозерский район	8852	...	-	-	-	7646	1116
Шадринский район	8300	-	-	-	-	156	156	-	2312
Шатровский район	2068	-	-	-	-	-	-	65	65	-	2003
Шумихинский район	3952	...	-	...	-	...	-	446	446	-	1770
Щучанский район	2438	-	-	-	-	-	-	182	72	...	2256
Юргамышский район	2094	...	-	-	-	-	...	-	-	-	2090
Городские округа	451	276	-	...	-	...	266	-	125
город Курган	343	276	-	...	-	...	266	-	-	-	67
город Шадринск	108	-	-	-	-	-	-	-	58



ПОГОЛОВЬЕ СЕЛЬСКОХОЗЯЙСТВЕННЫХ ЖИВОТНЫХ В ХОЗЯЙСТВАХ ВСЕХ КАТЕГОРИЙ

Таблица 8

8. ПОГОЛОВЬЕ ОВЕЦ И КОЗ В ХОЗЯЙСТВАХ ВСЕХ КАТЕГОРИЙ

(на 1 июля 2016 года; голов)

	Хозяйства всех категорий	в том числе									
		сельскохозяйственные организации	в том числе				подсобные сельскохозяйственные предприятия несельскохозяйственных организаций	крестьянские (фермерские) хозяйства и индивидуальные предприниматели	в том числе		хозяйства населения
			сельскохозяйственные организации, не относящиеся к субъектам малого предпринимательства	малые предприятия	в том числе				крестьянские (фермерские) хозяйства	индивидуальные предприниматели	
					малые предприятия (без микропредприятий)	микропредприятия					
Курганская область	144886	2394	...	1239	...	628	216	12070	11670	400	130422
Муниципальные районы	144342	2250	...	1095	216	12070	11670	400	130022
Альменевский район	9535	-	-	-	-	-	-	-	-	-	9535
Белозерский район	4582	-	-	-	-	-	-	338	4244
Варгашинский район	4951	-	-	-	-	-	-	275	273	...	4676
Далматовский район	7462	...	-	-	-	-	-	7322
Звериноголовский район	2902	-	-	-	-	-	-	-	-	-	2902
Каргапольский район	4168	...	-	...	-	...	-	-	3559
Катайский район	6227	-	-	-	-	-	-	1410	1410	-	4817
Кетовский район	6705	...	-	-	...	1792	1792	-	4268
Куртамышский район	8560	-	-	-	...	513	513	-	6966
Лебяжьеvский район	8263	-	-	-	-	-	-	933	933	-	7330
Макушинский район	7888	-	-	-	-	-	-	-	7758
Мишкинский район	6228	...	-	...	-	...	-	930	930	-	4878



ПОГОЛОВЬЕ СЕЛЬСКОХОЗЯЙСТВЕННЫХ ЖИВОТНЫХ В ХОЗЯЙСТВАХ ВСЕХ КАТЕГОРИЙ

	Хозяйства всех ка- тегорий	в том числе									
		сель- скохо- зяй- ствен- ные орга- низа- ции	в том числе					крестьян- ские (фермер- ские) хо- зяйства и индиви- дуальные предпри- ниматели	в том числе		хозяй- ства насе- ления
			сельскохо- зяйственные организа- ции, не от- носящиеся к субъектам малого предприни- мательства	малые пред- приятия	в том числе		подсобные сельскохо- зяйствен- ные пред- приятия несельско- хозяй- ственных организа- ций		кре- стьян- ские (фер- мер- ские) хозяй- ства	инди- виду- альные пред- при- нима- тели	
					малые предпри- ятия (без микро- предпри- ятий)	микро- предпри- ятия					
Мокроусовский район	6885	-	-	-	-	-	-	-	6824
Петуховский район	3603	-	-	-	-	-	-	3511
Половинский район	6649	-	-	-	-	-	-	-	5909
Притобольный район	3908	-	-	-	-	-	-	780	680	...	3128
Сафакулевский район	11265	-	-	-	-	-	-	91	91	-	11174
Целинный район	5197	-	-	-	-	-	-	-	-	-	5197
Частоозерский район	3173	-	-	-	-	-	-	-	3073
Шадринский район	6897	-	-	-	-	-	-	2198	2198	-	4699
Шатровский район	3631	-	-	-	-	-	-	40	40	-	3591
Шумихинский район	5887	-	-	-	-	-	-	425	425	-	5462
Щучанский район	5300	-	-	-	-	-	-	405	4895
Юргамышский район	4476	-	-	-	-	-	-	-	4304
Городские округа	544	...	-	...	-	...	-	-	-	-	400
город Курган	416	...	-	...	-	...	-	-	-	-	286
город Шадринск	128	...	-	...	-	...	-	-	-	-	114



ПОГОЛОВЬЕ СЕЛЬСКОХОЗЯЙСТВЕННЫХ ЖИВОТНЫХ В ХОЗЯЙСТВАХ ВСЕХ КАТЕГОРИЙ

Таблица 9

9. ПОГОЛОВЬЕ ОВЕЦ В ХОЗЯЙСТВАХ ВСЕХ КАТЕГОРИЙ

(на 1 июля 2016 года; голов)

	Хозяйства всех категорий	в том числе									
		сельскохозяйственные организации	в том числе					крестьянские (фермерские) хозяйства и индивидуальные предприниматели	в том числе		хозяйства населения
			сельскохозяйственные организации, не относящиеся к субъектам малого предпринимательства	малые предприятия	в том числе		подсобные сельскохозяйственные предприятия не сельскохозяйственных организаций		крестьянские (фермерские) хозяйства	индивидуальные предприниматели	
					малые предприятия (без микропредприятий)	микропредприятия					
Курганская область	132465	2362	...	1207	...	596	216	12051	11651	400	118052
Муниципальные районы	132159	2250	...	1095	216	12051	11651	400	117858
Альменевский район	9116	-	-	-	-	-	-	-	-	-	9116
Белозерский район	4140	-	-	-	-	-	-	338	3802
Варгашинский район	4095	-	-	-	-	-	-	275	273	...	3820
Далматовский район	6629	...	-	-	-	-	-	6489
Звериноголовский район	2720	-	-	-	-	-	-	-	-	-	2720
Каргапольский район	3442	...	-	...	-	...	-	-	2833
Катайский район	5837	-	-	-	-	-	-	1410	1410	-	4427
Кетовский район	5818	...	-	-	...	1792	1792	-	3381
Куртамышский район	8163	-	-	-	...	513	513	-	6569
Лебяжьеvский район	7714	-	-	-	-	-	-	933	933	-	6781
Макушинский район	7320	-	-	-	-	-	-	-	7190

ПОГОЛОВЬЕ СЕЛЬСКОХОЗЯЙСТВЕННЫХ ЖИВОТНЫХ В ХОЗЯЙСТВАХ ВСЕХ КАТЕГОРИЙ

	Хозяйства всех категорий	в том числе									
		сельскохозяйственные организации	в том числе					крестьянские (фермерские) хозяйства и индивидуальные предприниматели	в том числе		хозяйства населения
			сельскохозяйственные организации, не относящиеся к субъектам малого предпринимательства	малые предприятия	в том числе		подсобные сельскохозяйственные предприятия не сельскохозяйственных организаций		крестьянские (фермерские) хозяйства	индивидуальные предприниматели	
					малые предприятия (без микропредприятий)	микропредприятия					
Мишкинский район	5800	...	-	...	-	...	-	930	930	-	4450
Мокроусовский район	6352	-	-	-	-	-	-	-	6291
Петуховский район	3238	-	-	-	-	-	-	3151
Половинский район	6224	-	-	-	-	-	-	-	5484
Притобольный район	3563	-	-	-	-	-	-	780	680	...	2783
Сафакулевский район	10891	-	-	-	-	-	-	91	91	-	10800
Целинный район	4765	-	-	-	-	-	-	-	-	-	4765
Частоозерский район	2996	-	-	-	-	-	-	-	2896
Шадринский район	5982	-	-	-	-	-	-	2198	2198	-	3784
Шатровский район	3107	-	-	-	-	-	-	-	3079
Шумихинский район	5485	-	-	-	-	-	-	425	425	-	5060
Щучанский район	4812	-	-	-	-	-	-	405	4407
Юргамышский район	3950	-	-	-	-	-	-	-	3780
Городские округа	306	...	-	...	-	...	-	-	-	-	194
город Курган	253	...	-	...	-	...	-	-	-	-	153
город Шадринск	53	...	-	...	-	...	-	-	-	-	41



ПОГОЛОВЬЕ СЕЛЬСКОХОЗЯЙСТВЕННЫХ ЖИВОТНЫХ В ХОЗЯЙСТВАХ ВСЕХ КАТЕГОРИЙ

Таблица 10

10. ПОГОЛОВЬЕ КОЗ В ХОЗЯЙСТВАХ ВСЕХ КАТЕГОРИЙ

(на 1 июля 2016 года; голов)

	Хозяйства всех категорий	в том числе									
		сельскохозяйственные организации	в том числе					крестьянские (фермерские) хозяйства и индивидуальные предприниматели	в том числе		хозяйства населения
			сельскохозяйственные организации, не относящиеся к субъектам малого предпринимательства	малые предприятия	в том числе		подсобные сельскохозяйственные предприятия несельскохозяйственных организаций		крестьянские (фермерские) хозяйства	индивидуальные предприниматели	
					малые предприятия (без микропредприятий)	микропредприятия					
Курганская область	12421	...	-	...	-	...	-	19	19	-	12370
Муниципальные районы	12183	-	-	-	-	-	-	19	19	-	12164
Альменевский район	419	-	-	-	-	-	-	-	-	-	419
Белозерский район	442	-	-	-	-	-	-	-	-	-	442
Варгашинский район	856	-	-	-	-	-	-	-	-	-	856
Далматовский район	833	-	-	-	-	-	-	-	-	-	833
Звериноголовский район	182	-	-	-	-	-	-	-	-	-	182
Каргапольский район	726	-	-	-	-	-	-	-	-	-	726
Катайский район	390	-	-	-	-	-	-	-	-	-	390
Кетовский район	887	-	-	-	-	-	-	-	-	-	887
Куртамышский район	397	-	-	-	-	-	-	-	-	-	397
Лебяжьеvский район	549	-	-	-	-	-	-	-	-	-	549
Макушинский район	568	-	-	-	-	-	-	-	-	-	568
Мишкинский район	428	-	-	-	-	-	-	-	-	-	428
Мокроусовский район	533	-	-	-	-	-	-	-	-	-	533



ПОГОЛОВЬЕ СЕЛЬСКОХОЗЯЙСТВЕННЫХ ЖИВОТНЫХ В ХОЗЯЙСТВАХ ВСЕХ КАТЕГОРИЙ

	Хозяйства всех категорий	в том числе									
		сельскохозяйственные организации	в том числе				крестьянские (фермерские) хозяйства и индивидуальные предприниматели	в том числе		хозяйства населения	
			сельскохозяйственные организации, не относящиеся к субъектам малого предпринимательства	малые предприятия	в том числе			крестьянские (фермерские) хозяйства и индивидуальные предприниматели	индивидуальные предприниматели		
					малые предприятия (без микропредприятий)	микропредприятия					
Петуховский район	365	-	-	-	-	-	-	-	360
Половинский район	425	-	-	-	-	-	-	-	-	-	425
Притобольный район	345	-	-	-	-	-	-	-	-	-	345
Сафакулевский район	374	-	-	-	-	-	-	-	-	-	374
Целинный район	432	-	-	-	-	-	-	-	-	-	432
Частоозерский район	177	-	-	-	-	-	-	-	-	-	177
Шадринский район	915	-	-	-	-	-	-	-	-	-	915
Шатровский район	524	-	-	-	-	-	-	-	512
Шумихинский район	402	-	-	-	-	-	-	-	-	-	402
Щучанский район	488	-	-	-	-	-	-	-	-	-	488
Юргамышский район	526	-	-	-	-	-	-	-	524
Городские округа	238	...	-	...	-	...	-	-	-	-	206
город Курган	163	...	-	...	-	...	-	-	-	-	133
город Шадринск	75	...	-	...	-	...	-	-	-	-	73



ПОГОЛОВЬЕ СЕЛЬСКОХОЗЯЙСТВЕННЫХ ЖИВОТНЫХ В ХОЗЯЙСТВАХ ВСЕХ КАТЕГОРИЙ

Таблица 11

11. ПОГОЛОВЬЕ ПТИЦЫ ВСЕХ ВИДОВ В ХОЗЯЙСТВАХ ВСЕХ КАТЕГОРИЙ

(на 1 июля 2016 года; голов)

	Хозяйства всех категорий	в том числе										
		сельскохозяйственные организации	в том числе					крестьянские (фермерские) хозяйства и индивидуальные предприниматели	в том числе		хозяйства населения	
			сельскохозяйственные организации, не относящиеся к субъектам малого предпринимательства	малые предприятия	в том числе		подсобные сельскохозяйственные предприятия несельскохозяйственных организаций		крестьянские (фермерские) хозяйства и индивидуальные предприниматели	крестьянские (фермерские) хозяйства		индивидуальные предприниматели
					малые предприятия (без микропредприятий)	микропредприятия						
Курганская область	2696926	968602	905831	62471	...	20251	...	213217	213217	-	1515107	
Муниципальные районы	2480452	968335	905831	62204	...	19984	...	36497	36497	-	1475620	
Альменевский район	83894	-	-	-	-	-	-	-	-	-	83894	
Белозерский район	43729	...	-	...	-	...	-	-	43039	
Варгашинский район	139303	-	-	-	-	-	69518	
Далматовский район	56225	...	-	-	-	-	...	-	-	-	55925	
Звериноголовский район	22945	-	-	-	-	-	-	-	-	-	22945	
Каргапольский район	65537	-	-	-	-	-	-	-	65517	
Катайский район	69519	...	-	-	-	27207	
Кетовский район	929979	-	-	-	-	5580	5580	-	88263	
Куртамьшский район	87229	-	-	-	-	-	-	-	86929	
Лебяжьевский район	75046	-	-	-	-	-	-	-	74934	
Макушинский район	80943	-	-	-	-	-	-	-	-	-	80943	
Мишкинский район	43296	-	-	-	-	-	-	-	42996	



ПОГОЛОВЬЕ СЕЛЬСКОХОЗЯЙСТВЕННЫХ ЖИВОТНЫХ В ХОЗЯЙСТВАХ ВСЕХ КАТЕГОРИЙ

	Хозяйства всех категорий	в том числе									хозяйства населения	
		сельскохозяйственные организации	в том числе					крестьянские (фермерские) хозяйства и индивидуальные предприниматели	в том числе			
			сельскохозяйственные организации, не относящиеся к субъектам малого предпринимательства	малые предприятия	в том числе		подсобные сельскохозяйственные предприятия несельскохозяйственных организаций		крестьянские (фермерские) хозяйства и индивидуальные предприниматели	крестьянские (фермерские) хозяйства		индивидуальные предприниматели
					малые предприятия (без микропредприятий)	микропредприятия						
Мокроусовский район	41019	-	-	-	-	-	-	-	41009	
Петуховский район	71739	-	-	-	-	-	-	-	71709	
Половинский район	66453	-	-	-	-	-	-	-	-	-	66453	
Притобольный район	50758	...	-	...	-	...	-	1850	1850	-	42408	
Сафакулевский район	123360	...	-	...	-	...	-	-	-	-	110568	
Целинный район	78132	-	-	-	-	-	-	-	-	-	78132	
Частоозерский район	30391	-	-	-	-	-	-	-	-	-	30391	
Шадринский район	108464	-	-	-	-	-	-	26441	26441	-	82023	
Шатровский район	51356	-	-	-	-	-	-	-	51313	
Шумихинский район	51492	-	-	-	-	-	-	-	49861	
Щучанский район	52133	-	-	-	-	-	-	-	-	-	52133	
Юргамышский район	57510	-	-	-	-	-	-	-	-	-	57510	
Городские округа	216474	...	-	...	-	...	-	-	39487	
город Курган	35470	...	-	...	-	...	-	-	28270	
город Шадринск	181004	...	-	...	-	...	-	-	11217	



ПОГОЛОВЬЕ СЕЛЬСКОХОЗЯЙСТВЕННЫХ ЖИВОТНЫХ В ХОЗЯЙСТВАХ ВСЕХ КАТЕГОРИЙ

Таблица 12

12. ПОГОЛОВЬЕ КУР В ХОЗЯЙСТВАХ ВСЕХ КАТЕГОРИЙ

(на 1 июля 2016 года; голов)

	Хозяйства всех категорий	в том числе									
		сельскохозяйственные организации	сельскохозяйственные организации, не относящиеся к субъектам малого предпринимательства	малые предприятия	в том числе		подсобные сельскохозяйственные предприятия несельскохозяйственных организаций	крестьянские (фермерские) хозяйства и индивидуальные предприниматели	в том числе		хозяйства населения
					малые предприятия (без микропредприятий)	микропредприятия			крестьянские (фермерские) хозяйства	индивидуальные предприниматели	
Курганская область	2166953	862857	...	26411	...	3182	...	172937	172937	-	1131159
Муниципальные районы	1963895	862737	...	26291	5217	5217	-	1095941
Альменевский район	47869	-	-	-	-	-	-	-	-	-	47869
Белозерский район	35909	-	-	-	-	-	-	-	35879
Варгашинский район	56722	-	-	-	-	-	-	-	56622
Далматовский район	47540	...	-	-	-	-	...	-	-	-	47240
Звериноголовский район	16357	-	-	-	-	-	-	-	-	-	16357
Каргапольский район	53847	-	-	-	-	-	-	-	-	-	53847
Катайский район	47708	...	-	-	-	24387
Кетовский район	910311	-	-	-	-	3200	3200	-	70975
Куртамышский район	69753	-	-	-	-	-	-	-	69453
Лебяжьеvский район	56821	-	-	-	-	-	-	-	56741
Макушинский район	58676	-	-	-	-	-	-	-	-	-	58676
Мишкинский район	34514	-	-	-	-	-	-	-	34464
Мокроусовский район	33474	-	-	-	-	-	-	-	33464



ПОГОЛОВЬЕ СЕЛЬСКОХОЗЯЙСТВЕННЫХ ЖИВОТНЫХ В ХОЗЯЙСТВАХ ВСЕХ КАТЕГОРИЙ

	Хозяйства всех категорий	в том числе									
		сельскохозяйственные организации	в том числе					крестьянские (фермерские) хозяйства и индивидуальные предприниматели	в том числе		хозяйства населения
			сельскохозяйственные организации, не относящиеся к субъектам малого предпринимательства	малые предприятия	в том числе		подсобные сельскохозяйственные предприятия несельскохозяйственных организаций		крестьянские (фермерские) хозяйства и индивидуальные предприниматели	индивидуальные предприниматели	
					малые предприятия (без микропредприятий)	микропредприятия					
Петуховский район	52409	-	-	-	-	-	-	-	52379
Половинский район	47763	-	-	-	-	-	-	-	-	-	47763
Притобольный район	35255	...	-	...	-	...	-	-	31855
Сафакулевский район	48228	-	-	-	-	-	-	-	-	-	48228
Целинный район	56617	-	-	-	-	-	-	-	-	-	56617
Частоозерский район	22351	-	-	-	-	-	-	-	-	-	22351
Шадринский район	65028	-	-	-	-	-	-	324	324	-	64704
Шатровский район	43814	-	-	-	-	-	-	-	43771
Шумихинский район	39827	-	-	-	-	-	-	-	39197
Щучанский район	35968	-	-	-	-	-	-	-	-	-	35968
Юргамышский район	47134	-	-	-	-	-	-	-	-	-	47134
Городские округа	203058	...	-	...	-	...	-	-	35218
город Курган	29768	...	-	...	-	...	-	-	24668
город Шадринск	173290	...	-	...	-	...	-	-	10550



ПОГОЛОВЬЕ СЕЛЬСКОХОЗЯЙСТВЕННЫХ ЖИВОТНЫХ В ХОЗЯЙСТВАХ ВСЕХ КАТЕГОРИЙ

Таблица 13

13. ПОГОЛОВЬЕ КУР ЯИЧНЫХ ПОРОД В ХОЗЯЙСТВАХ ВСЕХ КАТЕГОРИЙ

(на 1 июля 2016 года; голов)

	Хозяйства всех категорий	в том числе									
		сельскохозяйственные организации	в том числе					крестьянские (фермерские) хозяйства и индивидуальные предприниматели	в том числе		хозяйства населения
			сельскохозяйственные организации, не относящиеся к субъектам малого предпринимательства	малые предприятия	в том числе		подсобные сельскохозяйственные предприятия несельскохозяйственных организаций		крестьянские (фермерские) хозяйства	индивидуальные предприниматели	
					малые предприятия (без микропредприятий)	микропредприятия					
Курганская область	743360	382	-	...	-	417	417	-	742561
Муниципальные районы	721362	...	-	...	-	417	417	-	720583
Альменевский район	30539	-	-	-	-	-	-	-	-	-	30539
Белозерский район	25131	-	-	-	-	-	-	-	25101
Варгашинский район	34782	-	-	-	-	-	-	-	34682
Далматовский район	36693	...	-	-	-	-	...	-	-	-	36393
Звериноголовский район	12999	-	-	-	-	-	-	-	-	-	12999
Каргапольский район	35055	-	-	-	-	-	-	-	-	-	35055
Катайский район	18399	...	-	...	-	...	-	-	18307
Кетовский район	49073	-	-	-	-	-	-	-	-	-	49073
Куртамышский район	44970	-	-	-	-	-	-	-	-	-	44970
Лебяжьеvский район	37727	-	-	-	-	-	-	-	37687
Макушинский район	31265	-	-	-	-	-	-	-	-	-	31265
Мишкинский район	25860	-	-	-	-	-	-	-	25810
Мокроусовский район	16448	-	-	-	-	-	-	-	-	-	16448
Петуховский район	36608	-	-	-	-	-	-	-	36578



ПОГОЛОВЬЕ СЕЛЬСКОХОЗЯЙСТВЕННЫХ ЖИВОТНЫХ В ХОЗЯЙСТВАХ ВСЕХ КАТЕГОРИЙ

	Хозяйства всех категорий	в том числе									
		сельскохозяйственные организации	в том числе					крестьянские (фермерские) хозяйства и индивидуальные предприниматели	в том числе		хозяйства населения
			сельскохозяйственные организации, не относящиеся к субъектам малого предпринимательства	малые предприятия	в том числе		подсобные сельскохозяйственные предприятия несельскохозяйственных организаций		крестьянские (фермерские) хозяйства	индивидуальные предприниматели	
					малые предприятия (без микропредприятий)	микропредприятия					
Половинский район	34247	-	-	-	-	-	-	-	-	-	34247
Притобольный район	22738	-	-	-	-	-	-	-	-	-	22738
Сафакулевский район	12542	-	-	-	-	-	-	-	-	-	12542
Целинный район	44006	-	-	-	-	-	-	-	-	-	44006
Частоозерский район	13650	-	-	-	-	-	-	-	-	-	13650
Шадринский район	41899	-	-	-	-	-	-	-	41835
Шатровский район	25697	-	-	-	-	-	-	-	25654
Шумихинский район	30054	-	-	-	-	-	-	-	30024
Щучанский район	26168	-	-	-	-	-	-	-	-	-	26168
Юргамышский район	34812	-	-	-	-	-	-	-	-	-	34812
Городские округа	21998	...	-	...	-	...	-	-	-	-	21978
город Курган	15563	-	-	-	-	-	-	-	-	-	15563
город Шадринск	6435	...	-	...	-	...	-	-	-	-	6415



14. УДЕЛЬНЫЙ ВЕС ПОГОЛОВЬЯ КУР ЯИЧНЫХ ПОРОД ПО КАТЕГОРИЯМ ХОЗЯЙСТВ

(на 1 июля 2016 года; в процентах от общего поголовья кур соответствующей категории хозяйств)

	Хозяйства всех категорий	в том числе									
		сельскохозяйственные организации	в том числе					крестьянские (фермерские) хозяйства и индивидуальные предприниматели	в том числе		хозяйства населения
			сельскохозяйственные организации, не относящиеся к субъектам малого предпринимательства	малые предприятия	в том числе		подсобные сельскохозяйственные предприятия несельскохозяйственных организаций		крестьянские (фермерские) хозяйства	индивидуальные предприниматели	
					малые предприятия (без микропредприятий)	микропредприятия					
Курганская область	34,3	0,0	-	...	-	0,2	0,2	-	65,6
Муниципальные районы	36,7	...	-	...	-	8,0	8,0	-	65,8
Альменевский район	63,8	-	-	-	-	-	-	-	-	-	63,8
Белозерский район	70,0	-	-	-	-	-	-	-	70,0
Варгашинский район	61,3	-	-	-	-	-	-	-	61,3
Далматовский район	77,2	...	-	-	-	-	...	-	-	-	77,0
Звериноголовский район	79,5	-	-	-	-	-	-	-	-	-	79,5
Каргапольский район	65,1	-	-	-	-	-	-	-	-	-	65,1
Катайский район	38,6	...	-	...	-	...	-	-	75,1
Кетовский район	5,4	-	-	-	-	-	-	-	-	-	69,1
Куртамышский район	64,5	-	-	-	-	-	-	-	-	-	64,7
Лебяжьевский район	66,4	-	-	-	-	-	-	-	66,4
Макушинский район	53,3	-	-	-	-	-	-	-	-	-	53,3
Мишкинский район	74,9	-	-	-	-	-	-	-	74,9
Мокроусовский район	49,1	-	-	-	-	-	-	-	-	-	49,2

ПОГОЛОВЬЕ СЕЛЬСКОХОЗЯЙСТВЕННЫХ ЖИВОТНЫХ В ХОЗЯЙСТВАХ ВСЕХ КАТЕГОРИЙ

	Хозяйства всех категорий	в том числе									
		сельскохозяйственные организации	в том числе					крестьянские (фермерские) хозяйства и индивидуальные предприниматели	в том числе		хозяйства населения
			сельскохозяйственные организации, не относящиеся к субъектам малого предпринимательства	малые предприятия	в том числе		подсобные сельскохозяйственные предприятия несельскохозяйственных организаций		крестьянские (фермерские) хозяйства	индивидуальные предприниматели	
					малые предприятия (без микропредприятий)	микропредприятия					
Петуховский район	69,9	-	-	-	-	-	-	-	69,8
Половинский район	71,7	-	-	-	-	-	-	-	-	-	71,7
Притобольный район	64,5	-	-	-	-	-	-	-	-	-	71,4
Сафакулевский район	26,0	-	-	-	-	-	-	-	-	-	26,0
Целинный район	77,7	-	-	-	-	-	-	-	-	-	77,7
Частоозерский район	61,1	-	-	-	-	-	-	-	-	-	61,1
Шадринский район	64,4	-	-	-	-	-	-	-	64,7
Шатровский район	58,7	-	-	-	-	-	-	-	58,6
Шумихинский район	75,5	-	-	-	-	-	-	-	76,6
Щучанский район	72,8	-	-	-	-	-	-	-	-	-	72,8
Юргамышский район	73,9	-	-	-	-	-	-	-	-	-	73,9
Городские округа	10,8	...	-	...	-	...	-	-	-	-	62,4
город Курган	52,3	-	-	-	-	-	-	-	-	-	63,1
город Шадринск	3,7	...	-	...	-	...	-	-	-	-	60,8



ПОГОЛОВЬЕ СЕЛЬСКОХОЗЯЙСТВЕННЫХ ЖИВОТНЫХ В ХОЗЯЙСТВАХ ВСЕХ КАТЕГОРИЙ

Таблица 15

15. ПОГОЛОВЬЕ КУР МЯСНЫХ И МЯСО - ЯИЧНЫХ ПОРОД В ХОЗЯЙСТВАХ ВСЕХ КАТЕГОРИЙ

(на 1 июля 2016 года; голов)

	Хозяйства всех категорий	в том числе									
		сельскохозяйственные организации	в том числе					крестьянские (фермерские) хозяйства и индивидуальные предприниматели	в том числе		хозяйства населения
			сельскохозяйственные организации, не относящиеся к субъектам малого предпринимательства	малые предприятия	в том числе		подсобные сельскохозяйственные предприятия несельскохозяйственных организаций		крестьянские (фермерские) хозяйства	индивидуальные предприниматели	
					малые предприятия (без микропредприятий)	микропредприятия					
Курганская область	1423593	862475	...	26329	-	172520	172520	-	388598
Муниципальные районы	1242533	862375	-	4800	4800	-	375358
Альменевский район	17330	-	-	-	-	-	-	-	-	-	17330
Белозерский район	10778	-	-	-	-	-	-	-	-	-	10778
Варгашинский район	21940	-	-	-	-	-	-	-	-	-	21940
Далматовский район	10847	-	-	-	-	-	-	-	-	-	10847
Звериноголовский район	3358	-	-	-	-	-	-	-	-	-	3358
Каргапольский район	18792	-	-	-	-	-	-	-	-	-	18792
Катайский район	29309	...	-	-	-	-	-	-	6080
Кетовский район	861238	-	-	-	-	3200	3200	-	21902
Куртамышский район	24783	-	-	-	-	-	-	-	24483
Лебяжьевский район	19094	-	-	-	-	-	-	-	19054
Макушинский район	27411	-	-	-	-	-	-	-	-	-	27411
Мишкинский район	8654	-	-	-	-	-	-	-	-	-	8654
Мокроусовский район	17026	-	-	-	-	-	-	-	17016



ПОГОЛОВЬЕ СЕЛЬСКОХОЗЯЙСТВЕННЫХ ЖИВОТНЫХ В ХОЗЯЙСТВАХ ВСЕХ КАТЕГОРИЙ

	Хозяйства всех ка- тегорий	в том числе									
		сельско- хозяй- ствен- ные ор- ганизации	в том числе					кре- стьян- ские (фермер- ские) хо- зяйства и индиви- дуальные предпри- ниматели	в том числе		хозяй- ства насле- ния
			сельскохо- зяйственные организа- ции, не от- носящиеся к субъектам малого предприни- мательства	малые пред- прия- тия	в том числе		подсобные сельскохо- зяйственные предприятия несельско- хозяйствен- ных органи- заций		кре- стьян- ские (фермер- ские) хозяй- ства	индиви- дуаль- ные пред- прини- матели	
					малые- пред- приятия (без микро- пред- прия- тий)	микро- пред- прия- тия					
Петуховский район	15801	-	-	-	-	-	-	-	-	-	15801
Половинский район	13516	-	-	-	-	-	-	-	-	-	13516
Притобольный район	12517	...	-	...	-	...	-	-	9117
Сафакулевский район	35686	-	-	-	-	-	-	-	-	-	35686
Целинный район	12611	-	-	-	-	-	-	-	-	-	12611
Частоозерский район	8701	-	-	-	-	-	-	-	-	-	8701
Шадринский район	23129	-	-	-	-	-	-	-	22869
Шатровский район	18117	-	-	-	-	-	-	-	-	-	18117
Шумихинский район	9773	-	-	-	-	-	-	-	9173
Щучанский район	9800	-	-	-	-	-	-	-	-	-	9800
Юргамышский район	12322	-	-	-	-	-	-	-	-	-	12322
Городские округа	181060	...	-	...	-	...	-	-	13240
город Курган	14205	...	-	...	-	...	-	-	9105
город Шадринск	166855	-	-	-	-	-	-	-	4135



**16. УДЕЛЬНЫЙ ВЕС ПОГОЛОВЬЯ КУР МЯСНЫХ И МЯСО - ЯИЧНЫХ ПОРОД
ПО КАТЕГОРИЯМ ХОЗЯЙСТВ**

(на 1 июля 2016 года; в процентах от общего поголовья кур соответствующей категории хозяйств)

	Хозяйства всех категор- ий	в том числе									
		сельско- хозяй- ствен- ные ор- ганиза- ции	в том числе					кре- стьян- ские (фермер- ские) хо- зяйства и индиви- дуальные предпри- ниматели	в том числе		хозяй- ства насе- ления
			сельскохо- зяйственные организа- ции, не от- носящиеся к субъектам малого предприни- мательства	малые пред- прия- тия	в том числе		подсобные сельскохо- зяйствен- ные пред- приятия несельско- хозяй- ственных организа- ций		кре- стьян- ские (фермер- ские) хозяй- ства	индиви- дуаль- ные пред- прини- матели	
					малые пред- приятия (без микро- пред- прия- тий)	микро- пред- приятия					
Курганская область	65,7	100,0	...	99,7	-	99,8	99,8	-	34,4
Муниципальные районы	63,3	100,0	-	92,0	92,0	-	34,2
Альменевский район	36,2	-	-	-	-	-	-	-	-	-	36,2
Белозерский район	30,0	-	-	-	-	-	-	-	-	-	30,0
Варгашинский район	38,7	-	-	-	-	-	-	-	-	-	38,7
Далматовский район	22,8	-	-	-	-	-	-	-	-	-	23,0
Звериноголовский район	20,5	-	-	-	-	-	-	-	-	-	20,5
Каргапольский район	34,9	-	-	-	-	-	-	-	-	-	34,9
Катайский район	61,4	...	-	-	-	-	-	-	24,9
Кетовский район	94,6	-	-	-	-	100,0	100,0	-	30,9
Куртамышский район	35,5	-	-	-	-	-	-	-	35,3
Лебяжьевский район	33,6	-	-	-	-	-	-	-	33,6
Макушинский район	46,7	-	-	-	-	-	-	-	-	-	46,7
Мишкинский район	25,1	-	-	-	-	-	-	-	-	-	25,1

ПОГОЛОВЬЕ СЕЛЬСКОХОЗЯЙСТВЕННЫХ ЖИВОТНЫХ В ХОЗЯЙСТВАХ ВСЕХ КАТЕГОРИЙ

	Хозяйства всех категорий	в том числе									хозяйства населения
		сельскохозяйственные организации	в том числе					крестьянские (фермерские) хозяйства и индивидуальные предприниматели	в том числе		
			сельскохозяйственные организации, не относящиеся к субъектам малого предпринимательства	малые предприятия	в том числе		подсобные сельскохозяйственные предприятия несельскохозяйственных организаций		крестьянские (фермерские) хозяйства	индивидуальные предприниматели	
					малые предприятия (без микропредприятий)	микропредприятия					
Мокроусовский район	50,9	-	-	-	-	-	-	-	50,8
Петуховский район	30,1	-	-	-	-	-	-	-	-	-	30,2
Половинский район	28,3	-	-	-	-	-	-	-	-	-	28,3
Притобольный район	35,5	...	-	...	-	...	-	-	28,6
Сафакулевский район	74,0	-	-	-	-	-	-	-	-	-	74,0
Целинный район	22,3	-	-	-	-	-	-	-	-	-	22,3
Частоозерский район	38,9	-	-	-	-	-	-	-	-	-	38,9
Шадринский район	35,6	-	-	-	-	-	-	-	35,3
Шатровский район	41,3	-	-	-	-	-	-	-	-	-	41,4
Шумихинский район	24,5	-	-	-	-	-	-	-	23,4
Щучанский район	27,2	-	-	-	-	-	-	-	-	-	27,2
Юргамышский район	26,1	-	-	-	-	-	-	-	-	-	26,1
Городские округа	89,2	...	-	...	-	...	-	-	37,6
город Курган	47,7	...	-	...	-	...	-	-	36,9
город Шадринск	96,3	-	-	-	-	-	-	-	39,2



ПОГОЛОВЬЕ СЕЛЬСКОХОЗЯЙСТВЕННЫХ ЖИВОТНЫХ В ХОЗЯЙСТВАХ ВСЕХ КАТЕГОРИЙ

Таблица 17

17. ПОГОЛОВЬЕ УТОК В ХОЗЯЙСТВАХ ВСЕХ КАТЕГОРИЙ

(на 1 июля 2016 года; голов)

	Хозяйства всех ка- тегорий	в том числе									
		сель- скохо- зяй- ствен- ные ор- гана- зации	в том числе					кре- стьян- ские (фермер- ские) хо- зяйства и индиви- дуальные предпри- ниматели	в том числе		хозяйства населения
			сельскохо- зяйствен- ные орга- низации, не отно- сящиеся к субъектам малого предпри- ниматель- ства	малые пред- приятия	в том числе		подсобные сельскохо- зяйствен- ные пред- приятия несельско- хозяй- ственных организа- ций		кре- стьян- ские (фер- мерские) хозяй- ства	инди- виду- альные пред- при- нима- тели	
					малые пред- приятия (без микро- пред- прия- тий)	микро- пред- приятия					
Курганская область	197161	6591	-	6591	-	8784	8784	-	181786
Муниципальные районы	192119	...	-	-	5284	5284	-	180255
Альменевский район	17743	-	-	-	-	-	-	-	-	-	17743
Белозерский район	3522	-	-	-	-	-	-	-	-	-	3522
Варгашинский район	5484	-	-	-	-	-	-	-	-	-	5484
Далматовский район	3494	-	-	-	-	-	-	-	-	-	3494
Звериноголовский район	3731	-	-	-	-	-	-	-	-	-	3731
Каргапольский район	6061	-	-	-	-	-	-	-	-	-	6061
Катайский район	6010	...	-	-	-	-	-	-	930
Кетовский район	9963	-	-	-	-	-	-	-	8863
Куртамышский район	9677	-	-	-	-	-	-	-	-	-	9677
Лебяжьеvский район	9731	-	-	-	-	-	-	-	9719
Макушинский район	11790	-	-	-	-	-	-	-	-	-	11790
Мишкинский район	3816	-	-	-	-	-	-	-	3566



ПОГОЛОВЬЕ СЕЛЬСКОХОЗЯЙСТВЕННЫХ ЖИВОТНЫХ В ХОЗЯЙСТВАХ ВСЕХ КАТЕГОРИЙ

	Хозяйства всех категорий	в том числе									
		сельскохозяйственные организации	в том числе					крестьянские (фермерские) хозяйства и индивидуальные предприниматели	в том числе		хозяйства населения
			сельскохозяйственные организации, не относящиеся к субъектам малого предпринимательства	малые предприятия	в том числе		подсобные сельскохозяйственные предприятия несельскохозяйственных организаций		крестьянские (фермерские) хозяйства	индивидуальные предприниматели	
					малые предприятия (без микропредприятий)	микропредприятия					
Мокроусовский район	3457	-	-	-	-	-	-	-	-	-	3457
Петуховский район	10825	-	-	-	-	-	-	-	-	-	10825
Половинский район	10873	-	-	-	-	-	-	-	-	-	10873
Притобольный район	7268	...	-	...	-	...	-	-	5468
Сафакулевский район	22110	-	-	-	-	-	-	-	-	-	22110
Целинный район	11734	-	-	-	-	-	-	-	-	-	11734
Частоозерский район	4799	-	-	-	-	-	-	-	-	-	4799
Шадринский район	9883	-	-	-	-	-	-	3422	3422	-	6461
Шатровский район	3087	-	-	-	-	-	-	-	-	-	3087
Шумихинский район	4842	-	-	-	-	-	-	-	4642
Щучанский район	6955	-	-	-	-	-	-	-	-	-	6955
Юргамышский район	5264	-	-	-	-	-	-	-	-	-	5264
Городские округа	5042	...	-	...	-	...	-	-	1531
город Курган	1514	-	-	-	-	-	-	-	-	-	1514
город Шадринск	3528	...	-	...	-	...	-	-	...



18. ПОГОЛОВЬЕ ГУСЕЙ В ХОЗЯЙСТВАХ ВСЕХ КАТЕГОРИЙ

(на 1 июля 2016 года; голов)

	Хозяйства всех категорий	в том числе									
		сельскохозяйственные организации	в том числе					крестьянские (фермерские) хозяйства и индивидуальные предприниматели	в том числе		хозяйства населения
			сельскохозяйственные организации, не относящиеся к субъектам малого предпринимательства	малые предприятия	в том числе		подсобные сельскохозяйственные предприятия не сельскохозяйственных организаций		крестьянские (фермерские) хозяйства	индивидуальные предприниматели	
					малые предприятия (без микропредприятий)	микропредприятия					
Курганская область	288349	98504	...	28819	...	14908	-	12923	12923	-	176922
Муниципальные районы	282053	98388	...	28703	-	7423	7423	-	176242
Альменевский район	17420	-	-	-	-	-	-	-	-	-	17420
Белозерский район	2770	-	-	-	-	-	-	-	2740
Варгашинский район	76258	-	-	-	-	-	-	-	6573
Далматовский район	4131	-	-	-	-	-	-	-	-	-	4131
Звериноголовский район	2490	-	-	-	-	-	-	-	-	-	2490
Каргапольский район	3989	-	-	-	-	-	-	-	3969
Катайский район	15518	...	-	-	-	-	-	-	1607
Кетовский район	7229	-	-	-	-	-	-	-	6879
Куртамышский район	6234	-	-	-	-	-	-	-	-	-	6234
Лебяжьеvский район	7638	-	-	-	-	-	-	-	7620
Макушинский район	9860	-	-	-	-	-	-	-	-	-	9860

ПОГОЛОВЬЕ СЕЛЬСКОХОЗЯЙСТВЕННЫХ ЖИВОТНЫХ В ХОЗЯЙСТВАХ ВСЕХ КАТЕГОРИЙ

	Хозяйства всех категорий	в том числе									
		сельскохозяйственные организации	в том числе					крестьянские (фермерские) хозяйства и индивидуальные предприниматели	в том числе		хозяйства населения
			сельскохозяйственные организации, не относящиеся к субъектам малого предпринимательства	малые предприятия	в том числе		подсобные сельскохозяйственные предприятия не сельскохозяйственных организаций		крестьянские (фермерские) хозяйства	индивидуальные предприниматели	
					малые предприятия (без микропредприятий)	микропредприятия					
Мишкинский район	4323	-	-	-	-	-	-	-	-	-	4323
Мокроусовский район	3277	-	-	-	-	-	-	-	-	-	3277
Петуховский район	8060	-	-	-	-	-	-	-	-	-	8060
Половинский район	6754	-	-	-	-	-	-	-	-	-	6754
Притобольный район	6882	...	-	...	-	...	-	490	490	-	4392
Сафакулевский район	51194	...	-	...	-	...	-	-	-	-	38402
Целинный район	9259	-	-	-	-	-	-	-	-	-	9259
Частоозерский район	2979	-	-	-	-	-	-	-	-	-	2979
Шадринский район	14055	-	-	-	-	-	-	6015	6015	-	8040
Шатровский район	3529	-	-	-	-	-	-	-	-	-	3529
Шумихинский район	5902	-	-	-	-	-	-	-	5402
Щучанский район	7844	-	-	-	-	-	-	-	-	-	7844
Юргамышский район	4458	-	-	-	-	-	-	-	-	-	4458
Городские округа	6296	...	-	...	-	...	-	-	680
город Курган	2680	...	-	...	-	...	-	-	580
город Шадринск	3616	...	-	...	-	...	-	-	...



19. ПОГОЛОВЬЕ ИНДЕЕК В ХОЗЯЙСТВАХ ВСЕХ КАТЕГОРИЙ

(на 1 июля 2016 года; голов)

	Хозяйства всех категорий	в том числе									
		сельскохозяйственные организации	в том числе					крестьянские (фермерские) хозяйства и индивидуальные предприниматели	в том числе		хозяйства населения
			сельскохозяйственные организации, не относящиеся к субъектам малого предпринимательства	малые предприятия	в том числе		подсобные сельскохозяйственные предприятия несельскохозяйственных организаций		крестьянские (фермерские) хозяйства	индивидуальные предприниматели	
					малые предприятия (без микропредприятий)	микропредприятия					
Курганская область	27501	...	-	...	-	...	-	8062	8062	-	19434
Муниципальные районы	26326	-	-	-	-	-	-	8062	8062	-	18264
Альменевский район	742	-	-	-	-	-	-	-	-	-	742
Белозерский район	850	-	-	-	-	-	-	-	-	-	850
Варгашинский район	709	-	-	-	-	-	-	-	-	-	709
Далматовский район	980	-	-	-	-	-	-	-	-	-	980
Звериноголовский район	263	-	-	-	-	-	-	-	-	-	263
Каргапольский район	1458	-	-	-	-	-	-	-	-	-	1458
Катайский район	221	-	-	-	-	-	-	-	-	-	221
Кетовский район	1799	-	-	-	-	-	-	-	999
Куртамышский район	1395	-	-	-	-	-	-	-	-	-	1395
Лебяжьеvский район	613	-	-	-	-	-	-	-	611
Макушинский район	459	-	-	-	-	-	-	-	-	-	459
Мишкинский район	588	-	-	-	-	-	-	-	-	-	588
Мокроусовский район	655	-	-	-	-	-	-	-	-	-	655

ПОГОЛОВЬЕ СЕЛЬСКОХОЗЯЙСТВЕННЫХ ЖИВОТНЫХ В ХОЗЯЙСТВАХ ВСЕХ КАТЕГОРИЙ

	Хозяйства всех категорий	в том числе									
		сельскохозяйственные организации	в том числе					крестьянские (фермерские) хозяйства и индивидуальные предприниматели	в том числе		хозяйства населения
			сельскохозяйственные организации, не относящиеся к субъектам малого предпринимательства	малые предприятия	в том числе		подсобные сельскохозяйственные предприятия несельскохозяйственных организаций		крестьянские (фермерские) хозяйства	индивидуальные предприниматели	
					малые предприятия (без микропредприятий)	микропредприятия					
Петуховский район	432	-	-	-	-	-	-	-	-	-	432
Половинский район	790	-	-	-	-	-	-	-	-	-	790
Притобольный район	1256	-	-	-	-	-	-	-	596
Сафакулевский район	1329	-	-	-	-	-	-	-	-	-	1329
Целинный район	384	-	-	-	-	-	-	-	-	-	384
Частоозерский район	215	-	-	-	-	-	-	-	-	-	215
Шадринский район	9022	-	-	-	-	-	-	6600	6600	-	2422
Шатровский район	785	-	-	-	-	-	-	-	-	-	785
Шумихинский район	451	-	-	-	-	-	-	-	-	-	451
Щучанский район	374	-	-	-	-	-	-	-	-	-	374
Юргамышский район	556	-	-	-	-	-	-	-	-	-	556
Городские округа	1175	...	-	...	-	...	-	-	-	-	1170
город Курган	945	-	-	-	-	-	-	-	-	-	945
город Шадринск	230	...	-	...	-	...	-	-	-	-	225



20. ПОГОЛОВЬЕ ЦЕСАРОК В ХОЗЯЙСТВАХ ВСЕХ КАТЕГОРИЙ

(на 1 июля 2016 года; голов)

	Хозяйства всех категорий	в том числе									
		сельскохозяйственные организации	в том числе					крестьянские (фермерские) хозяйства и индивидуальные предприниматели	в том числе		хозяйства населения
			сельскохозяйственные организации, не относящиеся к субъектам малого предпринимательства	малые предприятия	в том числе		подсобные сельскохозяйственные предприятия несельскохозяйственных организаций		крестьянские (фермерские) хозяйства	индивидуальные предприниматели	
					малые предприятия (без микропредприятий)	микропредприятия					
Курганская область	2562	...	-	...	-	...	-	380	380	-	2167
Муниципальные районы	2449	-	-	-	-	-	-	380	380	-	2069
Альменевский район	111	-	-	-	-	-	-	-	-	-	111
Белозерский район	41	-	-	-	-	-	-	-	-	-	41
Варгашинский район	38	-	-	-	-	-	-	-	-	-	38
Далматовский район	76	-	-	-	-	-	-	-	-	-	76
Звериноголовский район	34	-	-	-	-	-	-	-	-	-	34
Каргапольский район	116	-	-	-	-	-	-	-	-	-	116
Катайский район	28	-	-	-	-	-	-	-	-	-	28
Кетовский район	347	-	-	-	-	-	-	-	217
Куртамышский район	170	-	-	-	-	-	-	-	-	-	170
Лебяжьеvский район	237	-	-	-	-	-	-	-	-	-	237
Макушинский район	126	-	-	-	-	-	-	-	-	-	126
Мишкинский район	23	-	-	-	-	-	-	-	-	-	23

ПОГОЛОВЬЕ СЕЛЬСКОХОЗЯЙСТВЕННЫХ ЖИВОТНЫХ В ХОЗЯЙСТВАХ ВСЕХ КАТЕГОРИЙ

	Хозяйства всех категорий	в том числе									
		сельскохозяйственные организации	в том числе					крестьянские (фермерские) хозяйства и индивидуальные предприниматели	в том числе		хозяйства населения
			сельскохозяйственные организации, не относящиеся к субъектам малого предпринимательства	малые предприятия	в том числе		подсобные сельскохозяйственные предприятия несельскохозяйственных организаций		крестьянские (фермерские) хозяйства	индивидуальные предприниматели	
					малые предприятия (без микропредприятий)	микропредприятия					
Мокроусовский район	59	-	-	-	-	-	-	-	-	-	59
Петуховский район	...	-	-	-	-	-	-	-	-	-	...
Половинский район	224	-	-	-	-	-	-	-	-	-	224
Притобольный район	77	-	-	-	-	-	-	-	-	-	77
Сафакулевский район	78	-	-	-	-	-	-	-	-	-	78
Целинный район	38	-	-	-	-	-	-	-	-	-	38
Частоозерский район	44	-	-	-	-	-	-	-	-	-	44
Шадринский район	89	-	-	-	-	-	-	-	39
Шатровский район	66	-	-	-	-	-	-	-	-	-	66
Шумихинский район	227	-	-	-	-	-	-	-	...
Щучанский район	118	-	-	-	-	-	-	-	-	-	118
Юргамышский район	69	-	-	-	-	-	-	-	-	-	69
Городские округа	113	...	-	...	-	...	-	-	-	-	98
город Курган	98	-	-	-	-	-	-	-	-	-	98
город Шадринск	-	...	-	...	-	-	-	-	-



21. ПОГОЛОВЬЕ ПЕРЕПЕЛОК В ХОЗЯЙСТВАХ ВСЕХ КАТЕГОРИЙ

(на 1 июля 2016 года; голов)

	Хозяйства всех категорий	в том числе									
		сельскохозяйственные организации	в том числе					крестьянские (фермерские) хозяйства и индивидуальные предприниматели	в том числе		хозяйства населения
			сельскохозяйственные организации, не относящиеся к субъектам малого предпринимательства	малые предприятия	в том числе		подсобные сельскохозяйственные предприятия несельскохозяйственных организаций		крестьянские (фермерские) хозяйства	индивидуальные предприниматели	
					малые предприятия (без микропредприятий)	микропредприятия					
Курганская область	13480	-	-	-	-	-	-	-	3480
Муниципальные районы	12690	-	-	-	-	-	-	-	2690
Альменевский район	...	-	-	-	-	-	-	-	-	-	...
Белозерский район	...	-	-	-	-	-	-	-	-	-	...
Варгашинский район	92	-	-	-	-	-	-	-	-	-	92
Далматовский район	-	-	-	-	-	-	-	-	-	-	-
Звериноголовский район	...	-	-	-	-	-	-	-	-	-	...
Каргапольский район	...	-	-	-	-	-	-	-	-	-	...
Катайский район	34	-	-	-	-	-	-	-	-	-	34
Кетовский район	227	-	-	-	-	-	-	-	-	-	227
Куртамышский район	-	-	-	-	-	-	-	-	-	-	-
Лебяжьевский район	-	-	-	-	-	-	-	-	-	-	-
Макушинский район	32	-	-	-	-	-	-	-	-	-	32
Мишкинский район	...	-	-	-	-	-	-	-	-	-	...
Мокроусовский район	97	-	-	-	-	-	-	-	-	-	97
Петуховский район	-	-	-	-	-	-	-	-	-	-	-

ПОГОЛОВЬЕ СЕЛЬСКОХОЗЯЙСТВЕННЫХ ЖИВОТНЫХ В ХОЗЯЙСТВАХ ВСЕХ КАТЕГОРИЙ

	Хозяйства всех категорий	в том числе									
		сельскохозяйственные организации	в том числе					крестьянские (фермерские) хозяйства и индивидуальные предприниматели	в том числе		хозяйства населения
			сельскохозяйственные организации, не относящиеся к субъектам малого предпринимательства	малые предприятия	в том числе		подсобные сельскохозяйственные предприятия несельскохозяйственных организаций		крестьянские (фермерские) хозяйства	индивидуальные предприниматели	
					малые предприятия (без микропредприятий)	микропредприятия					
Половинский район	49	-	-	-	-	-	-	-	-	-	49
Притобольный район	...	-	-	-	-	-	-	-	-	-	...
Сафакулевский район	421	-	-	-	-	-	-	-	-	-	421
Целинный район	...	-	-	-	-	-	-	-	-	-	...
Частоозерский район	...	-	-	-	-	-	-	-	-	-	...
Шадринский район	10341	-	-	-	-	-	-	-	341
Шатровский район	57	-	-	-	-	-	-	-	-	-	57
Шумихинский район	142	-	-	-	-	-	-	-	-	-	142
Щучанский район	874	-	-	-	-	-	-	-	-	-	874
Юргамышский район	...	-	-	-	-	-	-	-	-	-	...
Городские округа	790	-	-	-	-	-	-	-	-	-	790
город Курган	465	-	-	-	-	-	-	-	-	-	465
город Шадринск	...	-	-	-	-	-	-	-	-	-	...



22. ПОГОЛОВЬЕ ЛОШАДЕЙ В ХОЗЯЙСТВАХ ВСЕХ КАТЕГОРИЙ

(на 1 июля 2016 года; голов)

	Хозяйства всех категорий	в том числе									
		сельскохозяйственные организации	в том числе					крестьянские (фермерские) хозяйства и индивидуальные предприниматели	в том числе		хозяйства населения
			сельскохозяйственные организации, не относящиеся к субъектам малого предпринимательства	малые предприятия	в том числе		подсобные сельскохозяйственные предприятия несельскохозяйственных организаций		крестьянские (фермерские) хозяйства	индивидуальные предприниматели	
					малые предприятия (без микропредприятий)	микропредприятия					
Курганская область	13937	3128	797	2191	1168	1023	...	1484	1484	-	9325
Муниципальные районы	13886	3097	782	2175	1168	1007	...	1484	1484	-	9305
Альменевский район	938	...	-	-	-	33	33	-	870
Белозерский район	480	98	-	98	-	36	36	-	346
Варгашинский район	523	179	-	179	...	167	-	-	-	-	344
Далматовский район	596	50	...	48	45	...	-	-	541
Звериноголовский район	617	-	-	-	-	-	454
Каргапольский район	312	65	-	-	64	64	-	183
Катайский район	1304	-	-	-	-	-	-	404	404	-	900
Кетовский район	403	179	-	...	69	69	-	155
Куртамышский район	798	265	-	-	55	55	-	478
Лебяжьевский район	642	-	-	89	89	-	330
Макушинский район	728	171	-	171	171	-	-	95	95	-	462
Мишкинский район	467	-	-	-	-	-	-	142	142	-	325

ПОГОЛОВЬЕ СЕЛЬСКОХОЗЯЙСТВЕННЫХ ЖИВОТНЫХ В ХОЗЯЙСТВАХ ВСЕХ КАТЕГОРИЙ

	Хозяйства всех категорий	в том числе									
		сельскохозяйственные организации	в том числе					крестьянские (фермерские) хозяйства и индивидуальные предприниматели	в том числе		хозяйства населения
			сельскохозяйственные организации, не относящиеся к субъектам малого предпринимательства	малые предприятия	в том числе		подсобные сельскохозяйственные предприятия несельскохозяйственных организаций		крестьянские (фермерские) хозяйства	индивидуальные предприниматели	
					малые предприятия (без микропредприятий)	микропредприятия					
Мокроусовский район	556	228	-	228	-	14	14	-	314
Петуховский район	405	...	-	...	-	...	-	-	352
Половинский район	925	...	-	-	-	424
Притобольный район	201	...	-	-	-	-	-	-	196
Сафакулевский район	356	...	-	...	-	...	-	99	99	-	256
Целинный район	867	302	-	-	563
Частоозерский район	166	...	-	-	-	-	-	-	162
Шадринский район	614	164	...	131	-	-	396
Шатровский район	944	343	...	246	-	246	-	95	95	-	506
Шумихинский район	326	...	-	...	-	...	-	-	-	-	317
Щучанский район	309	34	-	-	273
Юргамышский район	409	-	...	-	-	-	-	158
Городские округа	51	31	-	...	-	-	-	-	...
город Курган	45	-	...	-	-	-	-	...
город Шадринск	-	...	-	...	-	-	-	-	-



23. ПОГОЛОВЬЕ КРОЛИКОВ В ХОЗЯЙСТВАХ ВСЕХ КАТЕГОРИЙ

(на 1 июля 2016 года; голов)

	Хозяйства всех категорий	в том числе									
		сельскохозяйственные организации	в том числе					крестьянские (фермерские) хозяйства и индивидуальные предприниматели	в том числе		хозяйства населения
			сельскохозяйственные организации, не относящиеся к субъектам малого предпринимательства	малые предприятия	в том числе		подсобные сельскохозяйственные предприятия несельскохозяйственных организаций		крестьянские (фермерские) хозяйства	индивидуальные предприниматели	
					малые предприятия (без микропредприятий)	микропредприятия					
Курганская область	75441	...	-	...	-	849	849	-	74456
Муниципальные районы	70786	...	-	-	-	-	...	849	849	-	69903
Альменевский район	1134	-	-	-	-	-	-	-	-	-	1134
Белозерский район	3204	-	-	-	-	-	-	-	-	-	3204
Варгашинский район	3599	-	-	-	-	-	-	-	-	-	3599
Далматовский район	2909	-	-	-	-	-	-	-	-	-	2909
Звериноголовский район	1300	-	-	-	-	-	-	-	-	-	1300
Каргапольский район	2578	-	-	-	-	-	-	-	2278
Катайский район	2004	-	-	-	-	-	-	-	-	-	2004
Кетовский район	6977	...	-	-	-	-	...	-	-	-	6943
Куртамышский район	5190	-	-	-	-	-	-	-	-	-	5190
Лебяжьеvский район	2405	-	-	-	-	-	-	-	-	-	2405
Макушинский район	2607	-	-	-	-	-	-	-	-	-	2607
Мишкинский район	2630	-	-	-	-	-	-	-	-	-	2630
Мокроусовский район	1526	-	-	-	-	-	-	-	-	-	1526

ПОГОЛОВЬЕ СЕЛЬСКОХОЗЯЙСТВЕННЫХ ЖИВОТНЫХ В ХОЗЯЙСТВАХ ВСЕХ КАТЕГОРИЙ

	Хозяйства всех категорий	в том числе									
		сельскохозяйственные организации	в том числе					крестьянские (фермерские) хозяйства и индивидуальные предприниматели	в том числе		хозяйства населения
			сельскохозяйственные организации, не относящиеся к субъектам малого предпринимательства	малые предприятия	в том числе		подсобные сельскохозяйственные предприятия несельскохозяйственных организаций		крестьянские (фермерские) хозяйства	индивидуальные предприниматели	
					малые предприятия (без микропредприятий)	микропредприятия					
Петуховский район	2760	-	-	-	-	-	-	-	-	-	2760
Половинский район	2670	-	-	-	-	-	-	-	-	-	2670
Притобольный район	2646	-	-	-	-	-	-	-	-	-	2646
Сафакулевский район	1377	-	-	-	-	-	-	-	-	-	1377
Целинный район	2734	-	-	-	-	-	-	-	-	-	2734
Частоозерский район	1329	-	-	-	-	-	-	-	-	-	1329
Шадринский район	4766	-	-	-	-	-	-	-	4745
Шатровский район	2091	-	-	-	-	-	-	-	-	-	2091
Шумихинский район	6040	-	-	-	-	-	-	-	5512
Щучанский район	3234	-	-	-	-	-	-	-	-	-	3234
Юргамышский район	3076	-	-	-	-	-	-	-	-	-	3076
Городские округа	4655	...	-	...	-	...	-	-	-	-	4553
город Курган	2632	-	-	-	-	-	-	-	-	-	2632
город Шадринск	2023	...	-	...	-	...	-	-	-	-	1921



24. ЧИСЛО СЕМЕЙ ПЧЕЛ МЕДОНОСНЫХ В ХОЗЯЙСТВАХ ВСЕХ КАТЕГОРИЙ

(на 1 июля 2016 года; единиц)

	Хозяйства всех категорий	в том числе									
		сельскохозяйственные организации	в том числе					крестьянские (фермерские) хозяйства и индивидуальные предприниматели	в том числе		хозяйства населения
			сельскохозяйственные организации, не относящиеся к субъектам малого предпринимательства	малые предприятия	в том числе		подсобные сельскохозяйственные предприятия несельскохозяйственных организаций		крестьянские (фермерские) хозяйства	индивидуальные предприниматели	
					малые предприятия (без микропредприятий)	микропредприятия					
Курганская область	10935	...	-	-	-	-	...	210	197	...	10665
Муниципальные районы	10764	...	-	-	-	-	...	206	193	...	10498
Альменевский район	306	-	-	-	-	-	-	-	-	-	306
Белозерский район	415	-	-	-	-	-	-	-	-	-	415
Варгашинский район	682	-	-	-	-	-	-	-	652
Далматовский район	1597	...	-	-	-	-	...	-	-	-	1537
Звериноголовский район	240	-	-	-	-	-	-	-	-	-	240
Каргапольский район	543	-	-	-	-	-	-	-	-	-	543
Катайский район	664	-	-	-	-	-	-	-	657
Кетовский район	600	-	-	-	-	-	-	-	585
Куртамышский район	367	-	-	-	-	-	-	-	347
Лебяжьеvский район	265	-	-	-	-	-	-	-	-	-	265
Макушинский район	225	-	-	-	-	-	-	-	215
Мишкинский район	418	-	-	-	-	-	-	-	398
Мокроусовский район	210	-	-	-	-	-	-	-	-	-	210

ПОГОЛОВЬЕ СЕЛЬСКОХОЗЯЙСТВЕННЫХ ЖИВОТНЫХ В ХОЗЯЙСТВАХ ВСЕХ КАТЕГОРИЙ

	Хозяйства всех категорий	в том числе									хозяйства населения
		сельскохозяйственные организации	в том числе					крестьянские (фермерские) хозяйства и индивидуальные предприниматели	в том числе		
			сельскохозяйственные организации, не относящиеся к субъектам малого предпринимательства	малые предприятия	в том числе		подсобные сельскохозяйственные предприятия несельскохозяйственных организаций		крестьянские (фермерские) хозяйства	индивидуальные предприниматели	
					малые предприятия (без микропредприятий)	микропредприятия					
Петуховский район	101	-	-	-	-	-	-	-	-	-	101
Половинский район	261	-	-	-	-	-	-	-	-	-	261
Притобольный район	235	-	-	-	-	-	-	-	225
Сафакулевский район	391	-	-	-	-	-	-	-	330
Целинный район	528	-	-	-	-	-	-	-	-	-	528
Частоозерский район	53	-	-	-	-	-	-	-	-	-	53
Шадринский район	892	-	-	-	-	-	-	-	-	-	892
Шатровский район	471	-	-	-	-	-	-	-	-	-	471
Шумихинский район	526	-	-	-	-	-	-	-	506
Щучанский район	433	-	-	-	-	-	-	...	-	...	420
Юргамышский район	341	-	-	-	-	-	-	-	-	-	341
Городские округа	171	-	-	-	-	-	-	-	167
город Курган	102	-	-	-	-	-	-	-	98
город Шадринск	69	-	-	-	-	-	-	-	-	-	69



ПОГОЛОВЬЕ СЕЛЬСКОХОЗЯЙСТВЕННЫХ ЖИВОТНЫХ В ХОЗЯЙСТВАХ НАСЕЛЕНИЯ

Таблица 25

25. ПОГОЛОВЬЕ КРУПНОГО РОГАТОГО СКОТА В ХОЗЯЙСТВАХ НАСЕЛЕНИЯ

(на 1 июля 2016 года; голов)

	Хозяйства населения	в том числе						
		личные подсобные и другие индивидуальные хозяйства граждан	из них хозяйства				граждан, не имеющих земли, но имеющих сельскохозяйственных животных	некоммерческие объединения граждан
			личные подсобные	граждан, имеющих земельные участки для индивидуального жилищного строительства	граждан, имеющих земельные участки (садовые, огородные, дачные и другие), не входящие в объединения			
Курганская область	82742	82737	81192	1539	6	-	5	
Муниципальные районы	82425	82420	81192	1222	6	-	5	
Альменевский район	5847	5847	5816	31	-	-	-	
Белозерский район	4437	4437	4437	-	-	-	-	
Варгашинский район	3188	3188	2949	239	-	-	-	
Далматовский район	3554	3554	3475	79	-	-	-	
Звериноголовский район	2005	2005	2005	-	-	-	-	
Каргапольский район	3168	3168	3160	8	-	-	-	
Катайский район	2881	2881	2876	-	5	-	-	
Кетовский район	2511	2511	2511	-	-	-	-	
Куртамышский район	5889	5889	5630	259	-	-	-	
Лебяжьевский район	3000	3000	3000	-	-	-	-	
Макушинский район	3067	3067	3067	-	-	-	-	
Мишкинский район	2953	2953	2945	8	-	-	-	



ПОГОЛОВЬ СЕЛЬСКОХОЗЯЙСТВЕННЫХ ЖИВОТНЫХ В ХОЗЯЙСТВАХ НАСЕЛЕНИЯ

	Хозяйства населения	в том числе						
		личные подсобные и другие индивидуальные хозяйства граждан	из них хозяйства				граждан, не имеющих земли, но имеющих сельскохозяйственных животных	некоммерческие объединения граждан
			личные подсобные	граждан, имеющих земельные участки для индивидуального жилищного строительства	граждан, имеющих земельные участки (садовые, огородные, дачные и другие), не входящие в объединения			
Мокроусовский район	3192	3192	3192	-	-	-	-	
Петуховский район	2462	2462	2317	145	-	-	-	
Половинский район	2791	2791	2791	-	-	-	-	
Притобольный район	3103	3103	3103	-	-	-	-	
Сафакулевский район	7318	7318	7318	-	-	-	-	
Целинный район	5025	5025	5025	-	-	-	-	
Частоозерский район	1677	1677	1677	-	-	-	-	
Шадринский район	3706	3701	3626	75	-	-	5	
Шатровский район	2249	2249	2249	-	-	-	-	
Шумихинский район	3195	3195	3039	156	-	-	-	
Щучанский район	2517	2517	2430	87	-	-	-	
Юргамышский район	2690	2690	2554	135	1	-	-	
Городские округа	317	317	-	317	-	-	-	
город Курган	283	283	-	283	-	-	-	
город Шадринск	34	34	-	34	-	-	-	



26. ПОГОЛОВЬЕ КОРОВ В ХОЗЯЙСТВАХ НАСЕЛЕНИЯ

(на 1 июля 2016 года; голов)

	Хозяйства населения	в том числе					
		личные подсобные и другие индивидуальные хозяйства граждан	из них хозяйства				граждан, не имеющих земли, но имеющих сельскохозяйственных животных
			личные подсобные	граждан, имеющих земельные участки для индивидуального жилищного строительства	граждан, имеющих земельные участки (садовые, огородные, дачные и другие), не входящие в объединения		
Курганская область	32766	32764	31987	774	3	-	2
Муниципальные районы	32575	32573	31987	583	3	-	2
Альменевский район	1883	1883	1872	11	-	-	-
Белозерский район	1820	1820	1820	-	-	-	-
Варгашинский район	1196	1196	1103	93	-	-	-
Далматовский район	1104	1104	1084	20	-	-	-
Звериноголовский район	964	964	964	-	-	-	-
Каргапольский район	1232	1232	1228	4	-	-	-
Катайский район	1178	1178	1176	-	2	-	-
Кетовский район	1111	1111	1111	-	-	-	-
Куртамышский район	2262	2262	2121	141	-	-	-
Лебяжьеvский район	1203	1203	1203	-	-	-	-
Макушинский район	1356	1356	1356	-	-	-	-
Мишкинский район	1185	1185	1182	3	-	-	-
Мокроусовский район	1337	1337	1337	-	-	-	-
Петуховский район	1100	1100	1024	76	-	-	-
Половинский район	1229	1229	1229	-	-	-	-

ПОГОЛОВЬЕ СЕЛЬСКОХОЗЯЙСТВЕННЫХ ЖИВОТНЫХ В ХОЗЯЙСТВАХ НАСЕЛЕНИЯ

	Хозяйства населения	в том числе					
		личные подсобные и другие индивидуальные хозяйства граждан	из них хозяйства				некоммерческие объединения граждан
			личные подсобные	граждан, имеющих земельные участки для индивидуального жилищного строительства	граждан, имеющих земельные участки (садовые, огородные, дачные и другие), не входящие в объединения	граждан, не имеющих земли, но имеющих сельскохозяйственных животных	
Притобольный район	1448	1448	1448	-	-	-	-
Сафакулевский район	2607	2607	2607	-	-	-	-
Целинный район	1976	1976	1976	-	-	-	-
Частоозерский район	734	734	734	-	-	-	-
Шадринский район	1501	1499	1460	39	-	-	2
Шатровский район	828	828	828	-	-	-	-
Шумихинский район	1251	1251	1164	87	-	-	-
Щучанский район	1026	1026	989	37	-	-	-
Юргамышский район	1044	1044	971	72	...	-	-
Городские округа	191	191	-	191	-	-	-
город Курган	179	179	-	179	-	-	-
город Шадринск	12	12	-	12	-	-	-



27. ПОГОЛОВЬЕ СВИНЕЙ В ХОЗЯЙСТВАХ НАСЕЛЕНИЯ

(на 1 июля 2016 года; голов)

	Хозяйства населения	в том числе					
		личные подсобные и другие индивидуальные хозяйства граждан	из них хозяйства				некоммерческие объединения граждан
			личные подсобные	граждан, имеющих земельные участки для индивидуального жилищного строительства	граждан, имеющих земельные участки (садовые, огородные, дачные и другие), не входящие в объединения	граждан, не имеющих земель, но имеющих сельскохозяйственных животных	
Курганская область	57291	57284	55307	1969	8	-	7
Муниципальные районы	57166	57162	55307	1847	8	-	4
Альменевский район	741	741	737	4	-	-	-
Белозерский район	3174	3174	3173	-	1	-	-
Варгашинский район	2979	2979	2633	346	-	-	-
Далматовский район	2401	2401	2219	182	-	-	-
Звериноголовский район	1259	1259	1259	-	-	-	-
Каргапольский район	2658	2658	2646	12	-	-	-
Катайский район	963	963	952	4	7	-	-
Кетовский район	3921	3919	3919	-	-	-	2
Куртамышский район	5444	5444	4953	491	-	-	-
Лебяжьевский район	2382	2382	2382	-	-	-	-
Макушинский район	3881	3881	3881	-	-	-	-
Мишкинский район	1300	1300	1205	95	-	-	-
Мокроусовский район	1805	1805	1805	-	-	-	-
Петуховский район	3809	3809	3475	334	-	-	-

ПОГОЛОВЬЕ СЕЛЬСКОХОЗЯЙСТВЕННЫХ ЖИВОТНЫХ В ХОЗЯЙСТВАХ НАСЕЛЕНИЯ

	Хозяйства населения	в том числе					
		личные подсобные и другие индивидуальные хозяйства граждан	из них хозяйства				некоммерческие объединения граждан
			личные подсобные	граждан, имеющих земельные участки для индивидуального жилищного строительства	граждан, имеющих земельные участки (садовые, огородные, дачные и другие), не входящие в объединения	граждан, не имеющих земли, но имеющих сельскохозяйственных животных	
Половинский район	3370	3370	3370	-	-	-	-
Притобольный район	2168	2168	2168	-	-	-	-
Сафакулевский район	224	224	224	-	-	-	-
Целинный район	3140	3140	3140	-	-	-	-
Частоозерский район	1116	1116	1116	-	-	-	-
Шадринский район	2312	2310	2289	21	-	-	...
Шатровский район	2003	2003	2003	-	-	-	-
Шумихинский район	1770	1770	1664	106	-	-	-
Щучанский район	2256	2256	2146	110	-	-	-
Юргамышский район	2090	2090	1948	142	-	-	-
Городские округа	125	122	-	122	-	-	3
город Курган	67	64	-	64	-	-	3
город Шадринск	58	58	-	58	-	-	-



28. ПОГОЛОВЬЕ ОВЕЦ И КОЗ В ХОЗЯЙСТВАХ НАСЕЛЕНИЯ

(на 1 июля 2016 года; голов)

	Хозяйства населения	в том числе					
		личные подсобные и другие индивидуальные хозяйства граждан	из них хозяйства				некоммерческие объединения граждан
			личные подсобные	граждан, имеющих земельные участки для индивидуального жилищного строительства	граждан, имеющих земельные участки (садовые, огородные, дачные и другие), не входящие в объединения	граждан, не имеющих земли, но имеющих сельскохозяйственных животных	
Курганская область	130422	130377	127548	2694	135	-	45
Муниципальные районы	130022	130009	127546	2328	135	-	13
Альменевский район	9535	9535	9486	49	-	-	-
Белозерский район	4244	4244	4229	-	15	-	-
Варгашинский район	4676	4676	4379	297	-	-	-
Далматовский район	7322	7322	7081	241	-	-	-
Звериноголовский район	2902	2902	2902	-	-	-	-
Каргапольский район	3559	3559	3554	5	-	-	-
Катайский район	4817	4817	4697	-	120	-	-
Кетовский район	4268	4260	4260	-	-	-	8
Куртамышский район	6966	6966	6789	177	-	-	-
Лебяжьевский район	7330	7330	7330	-	-	-	-
Макушинский район	7758	7758	7758	-	-	-	-
Мишкинский район	4878	4878	4878	-	-	-	-
Мокроусовский район	6824	6824	6824	-	-	-	-
Петуховский район	3511	3511	2853	658	-	-	-

ПОГОЛОВЬ СЕЛЬСКОХОЗЯЙСТВЕННЫХ ЖИВОТНЫХ В ХОЗЯЙСТВАХ НАСЕЛЕНИЯ

	Хозяйства населения	в том числе					
		личные подсобные и другие индивидуальные хозяйства граждан	из них хозяйства				некоммерческие объединения граждан
			личные подсобные	граждан, имеющих земельные участки для индивидуального жилищного строительства	граждан, имеющих земельные участки (садовые, огородные, дачные и другие), не входящие в объединения	граждан, не имеющих земли, но имеющих сельскохозяйственных животных	
Половинский район	5909	5909	5909	-	-	-	-
Притобольный район	3128	3128	3128	-	-	-	-
Сафакулевский район	11174	11174	11174	-	-	-	-
Целинный район	5197	5197	5197	-	-	-	-
Частоозерский район	3073	3073	3073	-	-	-	-
Шадринский район	4699	4694	4679	15	-	-	5
Шатровский район	3591	3591	3591	-	-	-	-
Шумихинский район	5462	5462	5240	222	-	-	-
Щучанский район	4895	4895	4510	385	-	-	-
Юргамышский район	4304	4304	4025	279	-	-	-
Городские округа	400	368	2	366	-	-	32
город Курган	286	254	2	252	-	-	32
город Шадринск	114	114	-	114	-	-	-



29. ПОГОЛОВЬЕ ОВЕЦ В ХОЗЯЙСТВАХ НАСЕЛЕНИЯ

(на 1 июля 2016 года; голов)

	Хозяйства населения	в том числе						
		личные подсобные и другие индивидуальные хозяйства граждан	из них хозяйства				граждан, не имеющих земли, но имеющих сельскохозяйственных животных	некоммерческие объединения граждан
			личные подсобные	граждан, имеющих земельные участки для индивидуального жилищного строительства	граждан, имеющих земельные участки (садовые, огородные, дачные и другие), не входящие в объединения			
Курганская область	118052	118052	116145	1777	130	-	-	
Муниципальные районы	117858	117858	116145	1583	130	-	-	
Альменевский район	9116	9116	9069	47	-	-	-	
Белозерский район	3802	3802	3792	-	10	-	-	
Варгашинский район	3820	3820	3718	102	-	-	-	
Далматовский район	6489	6489	6326	163	-	-	-	
Звериноголовский район	2720	2720	2720	-	-	-	-	
Каргапольский район	2833	2833	2828	5	-	-	-	
Катайский район	4427	4427	4307	-	120	-	-	
Кетовский район	3381	3381	3381	-	-	-	-	
Куртамышский район	6569	6569	6458	111	-	-	-	
Лебяжьевский район	6781	6781	6781	-	-	-	-	
Макушинский район	7190	7190	7190	-	-	-	-	
Мишкинский район	4450	4450	4450	-	-	-	-	
Мокроусовский район	6291	6291	6291	-	-	-	-	
Петуховский район	3151	3151	2629	522	-	-	-	
Половинский район	5484	5484	5484	-	-	-	-	

ПОГОЛОВЬЕ СЕЛЬСКОХОЗЯЙСТВЕННЫХ ЖИВОТНЫХ В ХОЗЯЙСТВАХ НАСЕЛЕНИЯ

	Хозяйства населения	в том числе						
		личные подсобные и другие индивидуальные хозяйства граждан	из них хозяйства				граждан, не имеющих земли, но имеющих сельскохозяйственных животных	некоммерческие объединения граждан
			личные подсобные	граждан, имеющих земельные участки для индивидуального жилищного строительства	граждан, имеющих земельные участки (садовые, огородные, дачные и другие), не входящие в объединения			
Притобольный район	2783	2783	2783	-	-	-	-	
Сафакулевский район	10800	10800	10800	-	-	-	-	
Целинный район	4765	4765	4765	-	-	-	-	
Частоозерский район	2896	2896	2896	-	-	-	-	
Шадринский район	3784	3784	3769	15	-	-	-	
Шатровский район	3079	3079	3079	-	-	-	-	
Шумихинский район	5060	5060	4896	164	-	-	-	
Щучанский район	4407	4407	4099	308	-	-	-	
Юргамышский район	3780	3780	3634	146	-	-	-	
Городские округа	194	194	-	194	-	-	-	
город Курган	153	153	-	153	-	-	-	
город Шадринск	41	41	-	41	-	-	-	



ПОГОЛОВЬЕ СЕЛЬСКОХОЗЯЙСТВЕННЫХ ЖИВОТНЫХ В ХОЗЯЙСТВАХ НАСЕЛЕНИЯ

Таблица 30

30. ПОГОЛОВЬЕ КОЗ В ХОЗЯЙСТВАХ НАСЕЛЕНИЯ

(на 1 июля 2016 года; голов)

	Хозяйства населения	в том числе						
		личные подсобные и другие индивидуальные хозяйства граждан	из них хозяйства				граждан, не имеющих земли, но имеющих сельскохозяйственных животных	некоммерческие объединения граждан
			личные подсобные	граждан, имеющих земельные участки для индивидуального жилищного строительства	граждан, имеющих земельные участки (садовые, огородные, дачные и другие), не входящие в объединения			
Курганская область	12370	12325	11403	917	5	-	45	
Муниципальные районы	12164	12151	11401	745	5	-	13	
Альменевский район	419	419	417	2	-	-	-	
Белозерский район	442	442	437	-	5	-	-	
Варгашинский район	856	856	661	195	-	-	-	
Далматовский район	833	833	755	78	-	-	-	
Звериноголовский район	182	182	182	-	-	-	-	
Каргапольский район	726	726	726	-	-	-	-	
Катайский район	390	390	390	-	-	-	-	
Кетовский район	887	879	879	-	-	-	8	
Куртамышский район	397	397	331	66	-	-	-	
Лебяжьеvский район	549	549	549	-	-	-	-	
Макушинский район	568	568	568	-	-	-	-	
Мишкинский район	428	428	428	-	-	-	-	
Мокроусовский район	533	533	533	-	-	-	-	
Петуховский район	360	360	224	136	-	-	-	
Половинский район	425	425	425	-	-	-	-	



ПОГОЛОВЬЕ СЕЛЬСКОХОЗЯЙСТВЕННЫХ ЖИВОТНЫХ В ХОЗЯЙСТВАХ НАСЕЛЕНИЯ

	Хозяйства населения	в том числе						
		личные подсобные и другие индивидуальные хозяйства граждан	из них хозяйства				граждан, не имеющих земли, но имеющих сельскохозяйственных животных	некоммерческие объединения граждан
			личные подсобные	граждан, имеющих земельные участки для индивидуального жилищного строительства	граждан, имеющих земельные участки (садовые, огородные, дачные и другие), не входящие в объединения			
Притобольный район	345	345	345	-	-	-	-	
Сафакулевский район	374	374	374	-	-	-	-	
Целинный район	432	432	432	-	-	-	-	
Частоозерский район	177	177	177	-	-	-	-	
Шадринский район	915	910	910	-	-	-	5	
Шатровский район	512	512	512	-	-	-	-	
Шумихинский район	402	402	344	58	-	-	-	
Щучанский район	488	488	411	77	-	-	-	
Юргамышский район	524	524	391	133	-	-	-	
Городские округа	206	174	2	172	-	-	32	
город Курган	133	101	2	99	-	-	32	
город Шадринск	73	73	-	73	-	-	-	



31. ПОГОЛОВЬЕ ПТИЦЫ ВСЕХ ВИДОВ В ХОЗЯЙСТВАХ НАСЕЛЕНИЯ

(на 1 июля 2016 года; голов)

	Хозяйства населения	в том числе						
		личные подсобные и другие индивидуальные хозяйства граждан	из них хозяйства				граждан, не имеющих земли, но имеющих сельскохозяйственных животных	некоммерческие объединения граждан
			личные подсобные	граждан, имеющих земельные участки для индивидуального жилищного строительства	граждан, имеющих земельные участки (садовые, огородные, дачные и другие), не входящие в объединения	граждан, не имеющих земли, но имеющих сельскохозяйственных животных		
Курганская область	1515107	1511816	1382965	128508	343	-	3291	
Муниципальные районы	1475620	1474281	1382965	90973	343	-	1339	
Альменевский район	83894	83894	83252	642	-	-	-	
Белозерский район	43039	43012	42918	-	94	-	27	
Варгашинский район	69518	69518	56951	12567	-	-	-	
Далматовский район	55925	55896	48639	7257	-	-	29	
Звериноголовский район	22945	22945	22945	-	-	-	-	
Каргапольский район	65517	65517	64693	824	-	-	-	
Катайский район	27207	27199	26982	-	217	-	8	
Кетовский район	88263	87305	87305	-	-	-	958	
Куртамышский район	86929	86929	66096	20833	-	-	-	
Лебяжьеvский район	74934	74934	74793	141	-	-	-	
Макушинский район	80943	80943	80943	-	-	-	-	
Мишкинский район	42996	42981	42612	369	-	-	15	
Мокроусовский район	41009	41009	41009	-	-	-	-	
Петуховский район	71709	71709	55207	16502	-	-	-	
Половинский район	66453	66453	66453	-	-	-	-	

ПОГОЛОВЬ СЕЛЬСКОХОЗЯЙСТВЕННЫХ ЖИВОТНЫХ В ХОЗЯЙСТВАХ НАСЕЛЕНИЯ

	Хозяйства населения	в том числе						
		личные подсобные и другие индивидуальные хозяйства граждан	из них хозяйства				граждан, не имеющих земли, но имеющих сельскохозяйственных животных	некоммерческие объединения граждан
			личные подсобные	граждан, имеющих земельные участки для индивидуального жилищного строительства	граждан, имеющих земельные участки (садовые, огородные, дачные и другие), не входящие в объединения			
Притобольный район	42408	42408	42408	-	-	-	-	
Сафакулевский район	110568	110523	110523	-	-	-	45	
Целинный район	78132	78132	78132	-	-	-	-	
Частоозерский район	30391	30391	30391	-	-	-	-	
Шадринский район	82023	81766	81379	387	-	-	257	
Шатровский район	51313	51313	51313	-	-	-	-	
Шумихинский район	49861	49861	38518	11343	-	-	-	
Щучанский район	52133	52133	38778	13355	-	-	-	
Юргамышский район	57510	57510	50725	6753	32	-	-	
Городские округа	39487	37535	-	37535	-	-	1952	
город Курган	28270	26318	-	26318	-	-	1952	
город Шадринск	11217	11217	-	11217	-	-	-	



32. ПОГОЛОВЬЕ КУР В ХОЗЯЙСТВАХ НАСЕЛЕНИЯ

(на 1 июля 2016 года; голов)

	Хозяйства населения	в том числе						
		личные подсобные и другие индивидуальные хозяйства граждан	из них хозяйства				граждан, не имеющих земли, но имеющих сельскохозяйственных животных	некоммерческие объединения граждан
			личные подсобные	граждан, имеющих земельные участки для индивидуального жилищного строительства	граждан, имеющих земельные участки (садовые, огородные, дачные и другие), не входящие в объединения			
Курганская область	1131159	1128271	1021165	106809	297	-	2888	
Муниципальные районы	1095941	1094688	1021165	73226	297	-	1253	
Альменевский район	47869	47869	47550	319	-	-	-	
Белозерский район	35879	35852	35775	-	77	-	27	
Варгашинский район	56622	56622	46037	10585	-	-	-	
Далматовский район	47240	47211	40607	6604	-	-	29	
Звериноголовский район	16357	16357	16357	-	-	-	-	
Каргапольский район	53847	53847	53153	694	-	-	-	
Катайский район	24387	24379	24191	-	188	-	8	
Кетовский район	70975	70063	70063	-	-	-	912	
Куртамышский район	69453	69453	51614	17839	-	-	-	
Лебяжьевский район	56741	56741	56619	122	-	-	-	
Макушинский район	58676	58676	58676	-	-	-	-	
Мишкинский район	34464	34464	34095	369	-	-	-	
Мокроусовский район	33464	33464	33464	-	-	-	-	
Петуховский район	52379	52379	40214	12165	-	-	-	
Половинский район	47763	47763	47763	-	-	-	-	

ПОГОЛОВЬЕ СЕЛЬСКОХОЗЯЙСТВЕННЫХ ЖИВОТНЫХ В ХОЗЯЙСТВАХ НАСЕЛЕНИЯ

	Хозяйства населения	в том числе					
		личные подсобные и другие индивидуальные хозяйства граждан	из них хозяйства				некоммерческие объединения граждан
			личные подсобные	граждан, имеющих земельные участки для индивидуального жилищного строительства	граждан, имеющих земельные участки (садовые, огородные, дачные и другие), не входящие в объединения	граждан, не имеющих земли, но имеющих сельскохозяйственных животных	
Притобольный район	31855	31855	31855	-	-	-	-
Сафакулевский район	48228	48208	48208	-	-	-	20
Целинный район	56617	56617	56617	-	-	-	-
Частоозерский район	22351	22351	22351	-	-	-	-
Шадринский район	64704	64447	64212	235	-	-	257
Шатровский район	43771	43771	43771	-	-	-	-
Шумихинский район	39197	39197	29739	9458	-	-	-
Щучанский район	35968	35968	27275	8693	-	-	-
Юргамышский район	47134	47134	40959	6143	32	-	-
Городские округа	35218	33583	-	33583	-	-	1635
город Курган	24668	23033	-	23033	-	-	1635
город Шадринск	10550	10550	-	10550	-	-	-



33. ПОГОЛОВЬЕ УТОК В ХОЗЯЙСТВАХ НАСЕЛЕНИЯ

(на 1 июля 2016 года; голов)

	Хозяйства населения	в том числе						
		личные подсобные и другие индивидуальные хозяйства граждан	из них хозяйства				граждан, не имеющих земли, но имеющих сельскохозяйственных животных	некоммерческие объединения граждан
			личные подсобные	граждан, имеющих земельные участки для индивидуального жилищного строительства	граждан, имеющих земельные участки (садовые, огородные, дачные и другие), не входящие в объединения	граждан, не имеющих земли, но имеющих сельскохозяйственных животных		
Курганская область	181786	181577	170993	10558	26	-	209	
Муниципальные районы	180255	180220	170993	9201	26	-	35	
Альменевский район	17743	17743	17626	117	-	-	-	
Белозерский район	3522	3522	3505	-	17	-	-	
Варгашинский район	5484	5484	4477	1007	-	-	-	
Далматовский район	3494	3494	3441	53	-	-	-	
Звериноголовский район	3731	3731	3731	-	-	-	-	
Каргапольский район	6061	6061	6061	-	-	-	-	
Катайский район	930	930	921	-	9	-	-	
Кетовский район	8863	8848	8848	-	-	-	15	
Куртамышский район	9677	9677	7889	1788	-	-	-	
Лебяжьевский район	9719	9719	9717	2	-	-	-	
Макушинский район	11790	11790	11790	-	-	-	-	
Мишкинский район	3566	3551	3551	-	-	-	15	
Мокроусовский район	3457	3457	3457	-	-	-	-	
Петуховский район	10825	10825	8216	2609	-	-	-	

ПОГОЛОВЬ СЕЛЬСКОХОЗЯЙСТВЕННЫХ ЖИВОТНЫХ В ХОЗЯЙСТВАХ НАСЕЛЕНИЯ

	Хозяйства населения	в том числе						
		личные подсобные и другие индивидуальные хозяйства граждан	из них хозяйства				граждан, не имеющих земли, но имеющих сельскохозяйственных животных	некоммерческие объединения граждан
			личные подсобные	граждан, имеющих земельные участки для индивидуального жилищного строительства	граждан, имеющих земельные участки (садовые, огородные, дачные и другие), не входящие в объединения			
Половинский район	10873	10873	10873	-	-	-	-	
Притобольный район	5468	5468	5468	-	-	-	-	
Сафакулевский район	22110	22105	22105	-	-	-	5	
Целинный район	11734	11734	11734	-	-	-	-	
Частоозерский район	4799	4799	4799	-	-	-	-	
Шадринский район	6461	6461	6421	40	-	-	-	
Шатровский район	3087	3087	3087	-	-	-	-	
Шумихинский район	4642	4642	3827	815	-	-	-	
Щучанский район	6955	6955	4459	2496	-	-	-	
Юргамышский район	5264	5264	4990	274	-	-	-	
Городские округа	1531	1357	-	1357	-	-	174	
город Курган	1514	1340	-	1340	-	-	174	
город Шадринск	-	17	-	-	-	



34. ПОГОЛОВЬЕ ГУСЕЙ В ХОЗЯЙСТВАХ НАСЕЛЕНИЯ

(на 1 июля 2016 года; голов)

	Хозяйства населения	в том числе					
		личные подсобные и другие индивидуальные хозяйства граждан	из них хозяйства				некоммерческие объединения граждан
			личные подсобные	граждан, имеющих земельные участки для индивидуального жилищного строительства	граждан, имеющих земельные участки (садовые, огородные, дачные и другие), не входящие в объединения	граждан, не имеющих земель, но имеющих сельскохозяйственных животных	
Курганская область	176922	176855	168345	8508	2	-	67
Муниципальные районы	176242	176206	168345	7859	2	-	36
Альменевский район	17420	17420	17221	199	-	-	-
Белозерский район	2740	2740	2740	-	-	-	-
Варгашинский район	6573	6573	5628	945	-	-	-
Далматовский район	4131	4131	3680	451	-	-	-
Звериноголовский район	2490	2490	2490	-	-	-	-
Каргапольский район	3969	3969	3869	100	-	-	-
Катайский район	1607	1607	1605	-	2	-	-
Кетовский район	6879	6848	6848	-	-	-	31
Куртамышский район	6234	6234	5314	920	-	-	-
Лебяжьеvский район	7620	7620	7605	15	-	-	-
Макушинский район	9860	9860	9860	-	-	-	-
Мишкинский район	4323	4323	4323	-	-	-	-
Мокроусовский район	3277	3277	3277	-	-	-	-
Петуховский район	8060	8060	6384	1676	-	-	-
Половинский район	6754	6754	6754	-	-	-	-

ПОГОЛОВЬ СЕЛЬСКОХОЗЯЙСТВЕННЫХ ЖИВОТНЫХ В ХОЗЯЙСТВАХ НАСЕЛЕНИЯ

	Хозяйства населения	в том числе					
		личные под-собные и другие индивидуаль-ные хозяй-ства граж-дан	из них хозяйства				некоммер-ческие объедине-ния граж-дан
			личные под-собные	граждан, имею-щих земельные участки для ин-дивидуального жилищного строительства	граждан, име-ющих земель-ные участки (садовые, ого-родные, дач-ные и другие), не входящие в объединения	граждан, не имеющих земли, но имеющих сельскохозяй-ственных жи-вотных	
Притобольный район	4392	4392	4392	-	-	-	-
Сафакулевский район	38402	38397	38397	-	-	-	5
Целинный район	9259	9259	9259	-	-	-	-
Частоозерский район	2979	2979	2979	-	-	-	-
Шадринский район	8040	8040	7929	111	-	-	-
Шатровский район	3529	3529	3529	-	-	-	-
Шумихинский район	5402	5402	4357	1045	-	-	-
Щучанский район	7844	7844	5781	2063	-	-	-
Юргамышский район	4458	4458	4124	334	-	-	-
Городские округа	680	649	-	649	-	-	31
город Курган	580	549	-	549	-	-	31
город Шадринск	100	100	-	100	-	-	-



35. ПОГОЛОВЬЕ ИНДЕЕК В ХОЗЯЙСТВАХ НАСЕЛЕНИЯ

(на 1 июля 2016 года; голов)

	Хозяйства населения	в том числе						
		личные подсобные и другие индивидуальные хозяйства граждан	из них хозяйства				граждан, не имеющих земли, но имеющих сельскохозяйственных животных	некоммерческие объединения граждан
			личные подсобные	граждан, имеющих земельные участки для индивидуального жилищного строительства	граждан, имеющих земельные участки (садовые, огородные, дачные и другие), не входящие в объединения	граждан, не имеющих земли, но имеющих сельскохозяйственных животных		
Курганская область	19434	19335	17656	1661	18	-	99	
Муниципальные районы	18264	18259	17656	585	18	-	5	
Альменевский район	742	742	742	-	-	-	-	
Белозерский район	850	850	850	-	-	-	-	
Варгашинский район	709	709	679	30	-	-	-	
Далматовский район	980	980	831	149	-	-	-	
Звериноголовский район	263	263	263	-	-	-	-	
Каргапольский район	1458	1458	1428	30	-	-	-	
Катайский район	221	221	203	-	18	-	-	
Кетовский район	999	999	999	-	-	-	-	
Куртамышский район	1395	1395	1109	286	-	-	-	
Лебяжьеvский район	611	611	609	2	-	-	-	
Макушинский район	459	459	459	-	-	-	-	
Мишкинский район	588	588	588	-	-	-	-	
Мокроусовский район	655	655	655	-	-	-	-	
Петуховский район	432	432	380	52	-	-	-	

ПОГОЛОВЬЕ СЕЛЬСКОХОЗЯЙСТВЕННЫХ ЖИВОТНЫХ В ХОЗЯЙСТВАХ НАСЕЛЕНИЯ

	Хозяйства населения	в том числе						
		личные подсобные и другие индивидуальные хозяйства граждан	из них хозяйства				граждан, не имеющих земли, но имеющих сельскохозяйственных животных	некоммерческие объединения граждан
			личные подсобные	граждан, имеющих земельные участки для индивидуального жилищного строительства	граждан, имеющих земельные участки (садовые, огородные, дачные и другие), не входящие в объединения			
Половинский район	790	790	790	-	-	-	-	
Притобольный район	596	596	596	-	-	-	-	
Сафакулевский район	1329	1324	1324	-	-	-	5	
Целинный район	384	384	384	-	-	-	-	
Частоозерский район	215	215	215	-	-	-	-	
Шадринский район	2422	2422	2421	1	-	-	-	
Шатровский район	785	785	785	-	-	-	-	
Шумихинский район	451	451	426	25	-	-	-	
Щучанский район	374	374	366	8	-	-	-	
Юргамышский район	556	556	554	2	-	-	-	
Городские округа	1170	1076	-	1076	-	-	94	
город Курган	945	851	-	851	-	-	94	
город Шадринск	225	225	-	225	-	-	-	



36. ПОГОЛОВЬЕ ЛОШАДЕЙ В ХОЗЯЙСТВАХ НАСЕЛЕНИЯ

(на 1 июля 2016 года; голов)

	Хозяйства населения	в том числе					
		личные подсобные и другие индивидуальные хозяйства граждан	из них хозяйства				некоммерческие объединения граждан
			личные подсобные	граждан, имеющих земельные участки для индивидуального жилищного строительства	граждан, имеющих земельные участки (садовые, огородные, дачные и другие), не входящие в объединения	граждан, не имеющих земли, но имеющих сельскохозяйственных животных	
Курганская область	9325	9325	9132	173	20	-	-
Муниципальные районы	9305	9305	9132	153	20	-	-
Альменевский район	870	870	864	6	-	-	-
Белозерский район	346	346	346	-	-	-	-
Варгашинский район	344	344	338	6	-	-	-
Далматовский район	541	541	533	8	-	-	-
Звериноголовский район	454	454	454	-	-	-	-
Каргапольский район	183	183	183	-	-	-	-
Катайский район	900	900	880	-	20	-	-
Кетовский район	155	155	155	-	-	-	-
Куртамышский район	478	478	474	4	-	-	-
Лебяжьевский район	330	330	330	-	-	-	-
Макушинский район	462	462	462	-	-	-	-
Мишкинский район	325	325	325	-	-	-	-
Мокроусовский район	314	314	314	-	-	-	-
Петуховский район	352	352	319	33	-	-	-

ПОГОЛОВЬ СЕЛЬСКОХОЗЯЙСТВЕННЫХ ЖИВОТНЫХ В ХОЗЯЙСТВАХ НАСЕЛЕНИЯ

	Хозяйства населения	в том числе						
		личные подсобные и другие индивидуальные хозяйства граждан	из них хозяйства				граждан, не имеющих земли, но имеющих сельскохозяйственных животных	некоммерческие объединения граждан
			личные подсобные	граждан, имеющих земельные участки для индивидуального жилищного строительства	граждан, имеющих земельные участки (садовые, огородные, дачные и другие), не входящие в объединения			
Половинский район	424	424	424	-	-	-	-	
Притобольный район	196	196	196	-	-	-	-	
Сафакулевский район	256	256	256	-	-	-	-	
Целинный район	563	563	563	-	-	-	-	
Частоозерский район	162	162	162	-	-	-	-	
Шадринский район	396	396	356	40	-	-	-	
Шатровский район	506	506	506	-	-	-	-	
Шумихинский район	317	317	310	7	-	-	-	
Щучанский район	273	273	229	44	-	-	-	
Юргамышский район	158	158	153	5	-	-	-	
Городские округа	20	20	-	20	-	-	-	
город Курган	20	20	-	20	-	-	-	
город Шадринск	-	-	-	-	-	-	-	



37. ПОГОЛОВЬЕ КРОЛИКОВ В ХОЗЯЙСТВАХ НАСЕЛЕНИЯ

(на 1 июля 2016 года; голов)

	Хозяйства населения	в том числе						
		личные подсобные и другие индивидуальные хозяйства граждан	из них хозяйства				граждан, не имеющих земли, но имеющих сельскохозяйственных животных	некоммерческие объединения граждан
			личные подсобные	граждан, имеющих земельные участки для индивидуального жилищного строительства	граждан, имеющих земельные участки (садовые, огородные, дачные и другие), не входящие в объединения	граждан, не имеющих земли, но имеющих сельскохозяйственных животных		
Курганская область	74456	73482	61805	11571	106	-	974	
Муниципальные районы	69903	69572	61805	7661	106	-	331	
Альменевский район	1134	1134	1054	80	-	-	-	
Белозерский район	3204	3204	3118	-	86	-	-	
Варгашинский район	3599	3599	2336	1263	-	-	-	
Далматовский район	2909	2909	2389	520	-	-	-	
Звериноголовский район	1300	1300	1300	-	-	-	-	
Каргапольский район	2278	2278	2278	-	-	-	-	
Катайский район	2004	1984	1964	-	20	-	20	
Кетовский район	6943	6696	6696	-	-	-	247	
Куртамышский район	5190	5190	3448	1742	-	-	-	
Лебяжьевский район	2405	2405	2405	-	-	-	-	
Макушинский район	2607	2607	2607	-	-	-	-	
Мишкинский район	2630	2630	2580	50	-	-	-	
Мокроусовский район	1526	1526	1526	-	-	-	-	
Петуховский район	2760	2760	1592	1168	-	-	-	

ПОГОЛОВЬ СЕЛЬСКОХОЗЯЙСТВЕННЫХ ЖИВОТНЫХ В ХОЗЯЙСТВАХ НАСЕЛЕНИЯ

	Хозяйства населения	в том числе					
		личные подсобные и другие индивидуальные хозяйства граждан	из них хозяйства				некоммерческие объединения граждан
			личные подсобные	граждан, имеющих земельные участки для индивидуального жилищного строительства	граждан, имеющих земельные участки (садовые, огородные, дачные и другие), не входящие в объединения	граждан, не имеющих земли, но имеющих сельскохозяйственных животных	
Половинский район	2670	2670	2670	-	-	-	-
Притобольный район	2646	2646	2646	-	-	-	-
Сафакулевский район	1377	1377	1377	-	-	-	-
Целинный район	2734	2734	2734	-	-	-	-
Частоозерский район	1329	1329	1329	-	-	-	-
Шадринский район	4745	4681	4681	-	-	-	64
Шатровский район	2091	2091	2091	-	-	-	-
Шумихинский район	5512	5512	4087	1425	-	-	-
Щучанский район	3234	3234	2299	935	-	-	-
Юргамышский район	3076	3076	2598	478	-	-	-
Городские округа	4553	3910	-	3910	-	-	643
город Курган	2632	1989	-	1989	-	-	643
город Шадринск	1921	1921	-	1921	-	-	-



38. ПОГОЛОВЬЕ СЕМЕЙ ПЧЕЛ В ХОЗЯЙСТВАХ НАСЕЛЕНИЯ

(на 1 июля 2016 года; единиц)

	Хозяйства населения	в том числе						
		личные подсобные и другие индивидуальные хозяйства граждан	из них хозяйства				граждан, не имеющих земли, но имеющих сельскохозяйственных животных	некоммерческие объединения граждан
			личные подсобные	граждан, имеющих земельные участки для индивидуального жилищного строительства	граждан, имеющих земельные участки (садовые, огородные, дачные и другие), не входящие в объединения	граждан, не имеющих земли, но имеющих сельскохозяйственных животных		
Курганская область	10665	10647	9124	1491	32	-	18	
Муниципальные районы	10498	10490	9124	1334	32	-	8	
Альменевский район	306	306	250	56	-	-	-	
Белозерский район	415	415	412	-	3	-	-	
Варгашинский район	652	652	425	227	-	-	-	
Далматовский район	1537	1537	872	665	-	-	-	
Звериноголовский район	240	240	240	-	-	-	-	
Каргапольский район	543	543	543	-	-	-	-	
Катайский район	657	657	628	-	29	-	-	
Кетовский район	585	579	579	-	-	-	6	
Куртамышский район	347	347	282	65	-	-	-	
Лебяжьеvский район	265	265	265	-	-	-	-	
Макушинский район	215	215	215	-	-	-	-	
Мишкинский район	398	398	398	-	-	-	-	
Мокроусовский район	210	210	210	-	-	-	-	
Петуховский район	101	101	76	25	-	-	-	
Половинский район	261	261	261	-	-	-	-	

ПОГОЛОВЬЕ СЕЛЬСКОХОЗЯЙСТВЕННЫХ ЖИВОТНЫХ В ХОЗЯЙСТВАХ НАСЕЛЕНИЯ

	Хозяйства населения	в том числе						
		личные подсобные и другие индивидуальные хозяйства граждан	из них хозяйства				граждан, не имеющих земли, но имеющих сельскохозяйственных животных	некоммерческие объединения граждан
			личные подсобные	граждан, имеющих земельные участки для индивидуального жилищного строительства	граждан, имеющих земельные участки (садовые, огородные, дачные и другие), не входящие в объединения			
Притобольный район	225	225	225	-	-	-	-	
Сафакулевский район	330	328	328	-	-	-	2	
Целинный район	528	528	528	-	-	-	-	
Частоозерский район	53	53	53	-	-	-	-	
Шадринский район	892	892	877	15	-	-	-	
Шатровский район	471	471	471	-	-	-	-	
Шумихинский район	506	506	391	115	-	-	-	
Щучанский район	420	420	300	120	-	-	-	
Юргамышский район	341	341	295	46	-	-	-	
Городские округа	167	157	-	157	-	-	10	
город Курган	98	93	-	93	-	-	5	
город Шадринск	69	64	-	64	-	-	5	



**ПОГОЛОВЬЕ СЕЛЬСКОХОЗЯЙСТВЕННЫХ ЖИВОТНЫХ В ХОЗЯЙСТВАХ ГРАЖДАН
В СЕЛЬСКИХ ПОСЕЛЕНИЯХ**

Таблица 39

39. ПОГОЛОВЬЕ КРУПНОГО РОГАТОГО СКОТА В ХОЗЯЙСТВАХ ГРАЖДАН В СЕЛЬСКИХ ПОСЕЛЕНИЯХ

(на 1 июля 2016 года; голов)

	Личные подсобные и другие индивидуальные хозяйства граждан	в том числе хозяйства				Поголовье крупного рогатого скота в хозяйствах граждан сельских поселений, в процентах от общего поголовья крупного рогатого скота в хозяйствах граждан
		личные подсобные	граждан, имеющих земельные участки для индивидуального жилищного строительства	граждан, имеющих земельные участки (садовые, огородные, дачные и другие), не входящие в объединения	граждан, не имеющих земли, но имеющих сельскохозяйственных животных	
Курганская область	80248	80137	106	5	-	97,0
Муниципальные районы	80248	80137	106	5	-	97,4
Альменевский район	5847	5816	31	-	-	100,0
Белозерский район	4437	4437	-	-	-	100,0
Варгашинский район	2949	2949	-	-	-	92,5
Далматовский район	3475	3475	-	-	-	97,8
Звериноголовский район	2005	2005	-	-	-	100,0
Каргапольский район	2829	2829	-	-	-	89,3
Катайский район	2813	2808	-	5	-	97,6
Кетовский район	2511	2511	-	-	-	100,0
Куртамышский район	5630	5630	-	-	-	95,6
Лебяжьевский район	2836	2836	-	-	-	94,5
Макушинский район	2824	2824	-	-	-	92,1
Мишкинский район	2697	2697	-	-	-	91,3



ПОГОЛОВЬ СЕЛЬСКОХОЗЯЙСТВЕННЫХ ЖИВОТНЫХ В ХОЗЯЙСТВАХ ГРАЖДАН В СЕЛЬСКИХ ПОСЕЛЕНИЯХ

	Личные подсобные и другие индивидуальные хозяйства граждан	в том числе хозяйства				Поголовье крупного рогатого скота в хозяйствах граждан сельских поселений, в процентах от общего поголовья крупного рогатого скота в хозяйствах граждан
		личные подсобные	граждан, имеющих земельные участки для индивидуального жилищного строительства	граждан, имеющих земельные участки (садовые, огородные, дачные и другие), не входящие в объединения	граждан, не имеющих земли, но имеющих сельскохозяйственных животных	
Мокроусовский район	3192	3192	-	-	-	100,0
Петуховский район	2317	2317	-	-	-	94,1
Половинский район	2791	2791	-	-	-	100,0
Притобольный район	3103	3103	-	-	-	100,0
Сафакулевский район	7318	7318	-	-	-	100,0
Целинный район	5025	5025	-	-	-	100,0
Частоозерский район	1677	1677	-	-	-	100,0
Шадринский район	3701	3626	75	-	-	100,0
Шатровский район	2249	2249	-	-	-	100,0
Шумихинский район	3039	3039	-	-	-	95,1
Щучанский район	2430	2430	-	-	-	96,5
Юргамышский район	2553	2553	-	-	-	94,9
Городские округа	-	-	-	-	-	-
город Курган	-	-	-	-	-	-
город Шадринск	-	-	-	-	-	-



40. ПОГОЛОВЬЕ КОРОВ В ХОЗЯЙСТВАХ ГРАЖДАН В СЕЛЬСКИХ ПОСЕЛЕНИЯХ

(на 1 июля 2016 года; голов)

	Личные подсобные и другие индивидуальные хозяйства граждан	в том числе хозяйства				Поголовье коров в хозяйствах граждан сельских поселений, в процентах от общего поголовья коров в хозяйствах граждан
		личные подсобные	граждан, имеющих земельные участки для индивидуального жилищного строительства	граждан, имеющих земельные участки (садовые, огородные, дачные и другие), не входящие в объединения	граждан, не имеющих земли, но имеющих сельскохозяйственных животных	
Курганская область	31590	31538	50	2	-	96,4
Муниципальные районы	31590	31538	50	2	-	97,0
Альменевский район	1883	1872	11	-	-	100,0
Белозерский район	1820	1820	-	-	-	100,0
Варгашинский район	1103	1103	-	-	-	92,2
Далматовский район	1084	1084	-	-	-	98,2
Звериноголовский район	964	964	-	-	-	100,0
Каргапольский район	1104	1104	-	-	-	89,6
Катайский район	1128	1126	-	2	-	95,8
Кетовский район	1111	1111	-	-	-	100,0
Куртамышский район	2121	2121	-	-	-	93,8
Лебяжьеvский район	1132	1132	-	-	-	94,1
Макушинский район	1232	1232	-	-	-	90,9
Мишкинский район	1103	1103	-	-	-	93,1
Мокроусовский район	1337	1337	-	-	-	100,0
Петуховский район	1024	1024	-	-	-	93,1
Половинский район	1229	1229	-	-	-	100,0
Притобольный район	1448	1448	-	-	-	100,0

ПОГОЛОВЬЕ СЕЛЬСКОХОЗЯЙСТВЕННЫХ ЖИВОТНЫХ В ХОЗЯЙСТВАХ ГРАЖДАН В СЕЛЬСКИХ ПОСЕЛЕНИЯХ

	Личные подсобные и другие индивидуальные хозяйства граждан	в том числе хозяйства				Поголовье коров в хозяйствах граждан сельских поселений, в процентах от общего поголовья коров в хозяйствах граждан
		личные подсобные	граждан, имеющих земельные участки для индивидуального жилищного строительства	граждан, имеющих земельные участки (садовые, огородные, дачные и другие), не входящие в объединения	граждан, не имеющих земли, но имеющих сельскохозяйственных животных	
Сафакулевский район	2607	2607	-	-	-	100,0
Целинный район	1976	1976	-	-	-	100,0
Частоозерский район	734	734	-	-	-	100,0
Шадринский район	1499	1460	39	-	-	100,0
Шатровский район	828	828	-	-	-	100,0
Шумихинский район	1164	1164	-	-	-	93,0
Щучанский район	989	989	-	-	-	96,4
Юргамышский район	970	970	-	-	-	92,9
Городские округа	-	-	-	-	-	-
город Курган	-	-	-	-	-	-
город Шадринск	-	-	-	-	-	-



41. ПОГОЛОВЬЕ СВИНЕЙ В ХОЗЯЙСТВАХ ГРАЖДАН В СЕЛЬСКИХ ПОСЕЛЕНИЯХ

(на 1 июля 2016 года; голов)

	Личные подсобные и другие индивидуальные хозяйства граждан	в том числе хозяйства				Поголовье свиней в хозяйствах граждан сельских поселений, в процентах от общего поголовья свиней в хозяйствах граждан
		личные подсобные	граждан, имеющих земельные участки для индивидуального жилищного строительства	граждан, имеющих земельные участки (садовые, огородные, дачные и другие), не входящие в объединения	граждан, не имеющих земли, но имеющих сельскохозяйственных животных	
Курганская область	53949	53917	25	7	-	94,2
Муниципальные районы	53949	53917	25	7	-	94,4
Альменевский район	741	737	4	-	-	100,0
Белозерский район	3174	3173	-	1	-	100,0
Варгашинский район	2633	2633	-	-	-	88,4
Далматовский район	2219	2219	-	-	-	92,4
Звериноголовский район	1259	1259	-	-	-	100,0
Каргапольский район	2249	2249	-	-	-	84,6
Катайский район	935	929	-	6	-	97,1
Кетовский район	3919	3919	-	-	-	100,0
Куртамышский район	4953	4953	-	-	-	91,0
Лебяжьеvский район	2211	2211	-	-	-	92,8
Макушинский район	3363	3363	-	-	-	86,7
Мишкинский район	927	927	-	-	-	71,3
Мокроусовский район	1805	1805	-	-	-	100,0
Петуховский район	3475	3475	-	-	-	91,2
Половинский район	3370	3370	-	-	-	100,0
Притобольный район	2168	2168	-	-	-	100,0

ПОГОЛОВЬЕ СЕЛЬСКОХОЗЯЙСТВЕННЫХ ЖИВОТНЫХ В ХОЗЯЙСТВАХ ГРАЖДАН В СЕЛЬСКИХ ПОСЕЛЕНИЯХ

	Личные подсобные и другие индивидуальные хозяйства граждан	в том числе хозяйства				Поголовье свиней в хозяйствах граждан сельских поселений, в процентах от общего поголовья свиней в хозяйствах граждан
		личные подсобные	граждан, имеющих земельные участки для индивидуального жилищного строительства	граждан, имеющих земельные участки (садовые, огородные, дачные и другие), не входящие в объединения	граждан, не имеющих земли, но имеющих сельскохозяйственных животных	
Сафакулевский район	224	224	-	-	-	100,0
Целинный район	3140	3140	-	-	-	100,0
Частоозерский район	1116	1116	-	-	-	100,0
Шадринский район	2310	2289	21	-	-	100,0
Шатровский район	2003	2003	-	-	-	100,0
Шумихинский район	1664	1664	-	-	-	94,0
Щучанский район	2146	2146	-	-	-	95,1
Юргамышский район	1945	1945	-	-	-	93,1
Городские округа	-	-	-	-	-	-
город Курган	-	-	-	-	-	-
город Шадринск	-	-	-	-	-	-



42. ПОГОЛОВЬЕ ОВЕЦ И КОЗ В ХОЗЯЙСТВАХ ГРАЖДАН В СЕЛЬСКИХ ПОСЕЛЕНИЯХ

(на 1 июля 2016 года; голов)

	Личные подсобные и другие индивидуальные хозяйства граждан	в том числе хозяйства				Поголовье овец и коз в хозяйствах граждан сельских поселений, в процентах от общего поголовья овец и коз в хозяйствах граждан
		личные подсобные	граждан, имеющих земельные участки для индивидуального жилищного строительства	граждан, имеющих земельные участки (садовые, огородные, дачные и другие), не входящие в объединения	граждан, не имеющих земли, но имеющих сельскохозяйственных животных	
Курганская область	125524	125325	64	135	-	96,3
Муниципальные районы	125524	125325	64	135	-	96,6
Альменевский район	9535	9486	49	-	-	100,0
Белозерский район	4244	4229	-	15	-	100,0
Варгашинский район	4379	4379	-	-	-	93,6
Далматовский район	7081	7081	-	-	-	96,7
Звериноголовский район	2902	2902	-	-	-	100,0
Каргапольский район	3195	3195	-	-	-	89,8
Катайский район	4694	4574	-	120	-	97,4
Кетовский район	4260	4260	-	-	-	100,0
Куртамышский район	6789	6789	-	-	-	97,5
Лебяжьевский район	6846	6846	-	-	-	93,4
Макушинский район	6789	6789	-	-	-	87,5
Мишкинский район	4600	4600	-	-	-	94,3
Мокроусовский район	6824	6824	-	-	-	100,0
Петуховский район	2853	2853	-	-	-	81,3
Половинский район	5909	5909	-	-	-	100,0
Притобольный район	3128	3128	-	-	-	100,0

ПОГОЛОВЬЕ СЕЛЬСКОХОЗЯЙСТВЕННЫХ ЖИВОТНЫХ В ХОЗЯЙСТВАХ ГРАЖДАН В СЕЛЬСКИХ ПОСЕЛЕНИЯХ

	Личные подсобные и другие индивидуальные хозяйства граждан	в том числе хозяйства				Поголовье овец и коз в хозяйствах граждан сельских поселений, в процентах от общего поголовья овец и коз в хозяйствах граждан
		личные подсобные	граждан, имеющих земельные участки для индивидуального жилищного строительства	граждан, имеющих земельные участки (садовые, огородные, дачные и другие), не входящие в объединения	граждан, не имеющих земли, но имеющих сельскохозяйственных животных	
Сафакулевский район	11174	11174	-	-	-	100,0
Целинный район	5197	5197	-	-	-	100,0
Частоозерский район	3073	3073	-	-	-	100,0
Шадринский район	4694	4679	15	-	-	100,0
Шатровский район	3591	3591	-	-	-	100,0
Шумихинский район	5240	5240	-	-	-	95,9
Щучанский район	4510	4510	-	-	-	92,1
Юргамышский район	4017	4017	-	-	-	93,3
Городские округа	-	-	-	-	-	-
город Курган	-	-	-	-	-	-
город Шадринск	-	-	-	-	-	-



43. ПОГОЛОВЬЕ ОВЕЦ В ХОЗЯЙСТВАХ ГРАЖДАН В СЕЛЬСКИХ ПОСЕЛЕНИЯХ

(на 1 июля 2016 года; голов)

	Личные подсобные и другие индивидуальные хозяйства граждан	в том числе хозяйства				Поголовье овец в хозяйствах граждан сельских поселений, в процентах от общего поголовья овец в хозяйствах граждан
		личные подсобные	граждан, имеющих земельные участки для индивидуального жилищного строительства	граждан, имеющих земельные участки (садовые, огородные, дачные и другие), не входящие в объединения	граждан, не имеющих земли, но имеющих сельскохозяйственных животных	
Курганская область	114765	114573	62	130	-	97,2
Муниципальные районы	114765	114573	62	130	-	97,4
Альменевский район	9116	9069	47	-	-	100,0
Белозерский район	3802	3792	-	10	-	100,0
Варгашинский район	3718	3718	-	-	-	97,3
Далматовский район	6326	6326	-	-	-	97,5
Звериноголовский район	2720	2720	-	-	-	100,0
Каргапольский район	2686	2686	-	-	-	94,8
Катайский район	4334	4214	-	120	-	97,9
Кетовский район	3381	3381	-	-	-	100,0
Куртамышский район	6458	6458	-	-	-	98,3
Лебяжьеvский район	6459	6459	-	-	-	95,3
Макушинский район	6324	6324	-	-	-	88,0
Мишкинский район	4301	4301	-	-	-	96,7
Мокроусовский район	6291	6291	-	-	-	100,0
Петуховский район	2629	2629	-	-	-	83,4

ПОГОЛОВЬЕ СЕЛЬСКОХОЗЯЙСТВЕННЫХ ЖИВОТНЫХ В ХОЗЯЙСТВАХ ГРАЖДАН В СЕЛЬСКИХ ПОСЕЛЕНИЯХ

	Личные подсобные и другие индивидуальные хозяйства граждан	в том числе хозяйства				Поголовье овец в хозяйствах граждан сельских поселений, в процентах от общего поголовья овец в хозяйствах граждан
		личные подсобные	граждан, имеющих земельные участки для индивидуального жилищного строительства	граждан, имеющих земельные участки (садовые, огородные, дачные и другие), не входящие в объединения	граждан, не имеющих земли, но имеющих сельскохозяйственных животных	
Половинский район	5484	5484	-	-	-	100,0
Притобольный район	2783	2783	-	-	-	100,0
Сафакулевский район	10800	10800	-	-	-	100,0
Целинный район	4765	4765	-	-	-	100,0
Частоозерский район	2896	2896	-	-	-	100,0
Шадринский район	3784	3769	15	-	-	100,0
Шатровский район	3079	3079	-	-	-	100,0
Шумихинский район	4896	4896	-	-	-	96,8
Щучанский район	4099	4099	-	-	-	93,0
Юргамышский район	3634	3634	-	-	-	96,1
Городские округа	-	-	-	-	-	-
город Курган	-	-	-	-	-	-
город Шадринск	-	-	-	-	-	-



44. ПОГОЛОВЬЕ КОЗ В ХОЗЯЙСТВАХ ГРАЖДАН В СЕЛЬСКИХ ПОСЕЛЕНИЯХ

(на 1 июля 2016 года; голов)

	Личные подсобные и другие индивидуальные хозяйства граждан	в том числе хозяйства				Поголовье коз в хозяйствах граждан сельских поселений, в процентах от общего поголовья коз в хозяйствах граждан
		личные подсобные	граждан, имеющих земельные участки для индивидуального жилищного строительства	граждан, имеющих земельные участки (садовые, огородные, дачные и другие), не входящие в объединения	граждан, не имеющих земли, но имеющих сельскохозяйственных животных	
Курганская область	10759	10752	2	5	-	87,3
Муниципальные районы	10759	10752	2	5	-	88,5
Альменевский район	419	417	2	-	-	100,0
Белозерский район	442	437	-	5	-	100,0
Варгашинский район	661	661	-	-	-	77,2
Далматовский район	755	755	-	-	-	90,6
Звериноголовский район	182	182	-	-	-	100,0
Каргапольский район	509	509	-	-	-	70,1
Катайский район	360	360	-	-	-	92,3
Кетовский район	879	879	-	-	-	100,0
Куртамышский район	331	331	-	-	-	83,4
Лебяжьевский район	387	387	-	-	-	70,5
Макушинский район	465	465	-	-	-	81,9
Мишкинский район	299	299	-	-	-	69,9
Мокроусовский район	533	533	-	-	-	100,0
Петуховский район	224	224	-	-	-	62,2

ПОГОЛОВЬЕ СЕЛЬСКОХОЗЯЙСТВЕННЫХ ЖИВОТНЫХ В ХОЗЯЙСТВАХ ГРАЖДАН В СЕЛЬСКИХ ПОСЕЛЕНИЯХ

	Личные подсобные и другие индивидуальные хозяйства граждан	в том числе хозяйства				Поголовье коз в хозяйствах граждан сельских поселений, в процентах от общего поголовья коз в хозяйствах граждан
		личные подсобные	граждан, имеющих земельные участки для индивидуального жилищного строительства	граждан, имеющих земельные участки (садовые, огородные, дачные и другие), не входящие в объединения	граждан, не имеющих земли, но имеющих сельскохозяйственных животных	
Половинский район	425	425	-	-	-	100,0
Притобольный район	345	345	-	-	-	100,0
Сафакулевский район	374	374	-	-	-	100,0
Целинный район	432	432	-	-	-	100,0
Частоозерский район	177	177	-	-	-	100,0
Шадринский район	910	910	-	-	-	100,0
Шатровский район	512	512	-	-	-	100,0
Шумихинский район	344	344	-	-	-	85,6
Щучанский район	411	411	-	-	-	84,2
Юргамышский район	383	383	-	-	-	73,1
Городские округа	-	-	-	-	-	-
город Курган	-	-	-	-	-	-
город Шадринск	-	-	-	-	-	-



45. ПОГОЛОВЬЕ ПТИЦЫ ВСЕХ ВИДОВ В ХОЗЯЙСТВАХ ГРАЖДАН В СЕЛЬСКИХ ПОСЕЛЕНИЯХ

(на 1 июля 2016 года; голов)

	Личные подсобные и другие индивидуальные хозяйства граждан	в том числе хозяйства				Поголовье птицы всех видов в хозяйствах граждан сельских поселений, в процентах от общего поголовья птицы всех видов в хозяйствах граждан
		личные подсобные	граждан, имеющих земельные участки для индивидуального жилищного строительства	граждан, имеющих земельные участки (садовые, огородные, дачные и другие), не входящие в объединения	граждан, не имеющих земли, но имеющих сельскохозяйственных животных	
Курганская область	1325123	1323642	1170	311	-	87,7
Муниципальные районы	1325123	1323642	1170	311	-	89,9
Альменевский район	83894	83252	642	-	-	100,0
Белозерский район	43012	42918	-	94	-	100,0
Варгашинский район	56951	56951	-	-	-	81,9
Далматовский район	48639	48639	-	-	-	87,0
Звериноголовский район	22945	22945	-	-	-	100,0
Каргапольский район	51124	51124	-	-	-	78,0
Катайский район	22237	22020	-	217	-	81,8
Кетовский район	87305	87305	-	-	-	100,0
Куртамышский район	66096	66096	-	-	-	76,0
Лебяжьевский район	64510	64369	141	-	-	86,1
Макушинский район	62472	62472	-	-	-	77,2
Мишкинский район	30951	30951	-	-	-	72,0
Мокроусовский район	41009	41009	-	-	-	100,0
Петуховский район	55207	55207	-	-	-	77,0

ПОГОЛОВЬЕ СЕЛЬСКОХОЗЯЙСТВЕННЫХ ЖИВОТНЫХ В ХОЗЯЙСТВАХ ГРАЖДАН В СЕЛЬСКИХ ПОСЕЛЕНИЯХ

	Личные подсобные и другие индивидуальные хозяйства граждан	в том числе хозяйства				Поголовье птицы всех видов в хозяйствах граждан сельских поселений, в процентах от общего поголовья птицы всех видов в хозяйствах граждан
		личные подсобные	граждан, имеющих земельные участки для индивидуального жилищного строительства	граждан, имеющих земельные участки (садовые, огородные, дачные и другие), не входящие в объединения	граждан, не имеющих земли, но имеющих сельскохозяйственных животных	
Половинский район	66453	66453	-	-	-	100,0
Притобольный район	42408	42408	-	-	-	100,0
Сафакулевский район	110523	110523	-	-	-	100,0
Целинный район	78132	78132	-	-	-	100,0
Частоозерский район	30391	30391	-	-	-	100,0
Шадринский район	81766	81379	387	-	-	100,0
Шатровский район	51313	51313	-	-	-	100,0
Шумихинский район	38518	38518	-	-	-	77,3
Щучанский район	38778	38778	-	-	-	74,4
Юргамышский район	50489	50489	-	-	-	87,8
Городские округа	-	-	-	-	-	-
город Курган	-	-	-	-	-	-
город Шадринск	-	-	-	-	-	-



46. ПОГОЛОВЬЕ КУР В ХОЗЯЙСТВАХ ГРАЖДАН В СЕЛЬСКИХ ПОСЕЛЕНИЯХ

(на 1 июля 2016 года; голов)

	Личные подсобные и другие индивидуальные хозяйства граждан	в том числе хозяйства				Поголовье кур в хозяйствах граждан сельских поселений, в процентах от общего поголовья кур в хозяйствах граждан
		личные подсобные	граждан, имеющих земельные участки для индивидуального жилищного строительства	граждан, имеющих земельные участки (садовые, огородные, дачные и другие), не входящие в объединения	граждан, не имеющих земли, но имеющих сельскохозяйственных животных	
Курганская область	975313	974372	676	265	-	86,4
Муниципальные районы	975313	974372	676	265	-	89,1
Альменевский район	47869	47550	319	-	-	100,0
Белозерский район	35852	35775	-	77	-	100,0
Варгашинский район	46037	46037	-	-	-	81,3
Далматовский район	40607	40607	-	-	-	86,0
Звериноголовский район	16357	16357	-	-	-	100,0
Каргапольский район	41720	41720	-	-	-	77,5
Катайский район	19563	19375	-	188	-	80,2
Кетовский район	70063	70063	-	-	-	100,0
Куртамьшский район	51614	51614	-	-	-	74,3
Лебяжьеvский район	49193	49071	122	-	-	86,7
Макушинский район	45508	45508	-	-	-	77,6
Мишкинский район	24435	24435	-	-	-	70,9
Мокроусовский район	33464	33464	-	-	-	100,0
Петуховский район	40214	40214	-	-	-	76,8

ПОГОЛОВЬЕ СЕЛЬСКОХОЗЯЙСТВЕННЫХ ЖИВОТНЫХ В ХОЗЯЙСТВАХ ГРАЖДАН В СЕЛЬСКИХ ПОСЕЛЕНИЯХ

	Личные подсобные и другие индивидуальные хозяйства граждан	в том числе хозяйства				Поголовье кур в хозяйствах граждан сельских поселений, в процентах от общего поголовья кур в хозяйствах граждан
		личные подсобные	граждан, имеющих земельные участки для индивидуального жилищного строительства	граждан, имеющих земельные участки (садовые, огородные, дачные и другие), не входящие в объединения	граждан, не имеющих земли, но имеющих сельскохозяйственных животных	
Половинский район	47763	47763	-	-	-	100,0
Притобольный район	31855	31855	-	-	-	100,0
Сафакулевский район	48208	48208	-	-	-	100,0
Целинный район	56617	56617	-	-	-	100,0
Частоозерский район	22351	22351	-	-	-	100,0
Шадринский район	64447	64212	235	-	-	100,0
Шатровский район	43771	43771	-	-	-	100,0
Шумихинский район	29739	29739	-	-	-	75,9
Щучанский район	27275	27275	-	-	-	75,8
Юргамышский район	40791	40791	-	-	-	86,5
Городские округа	-	-	-	-	-	-
город Курган	-	-	-	-	-	-
город Шадринск	-	-	-	-	-	-



47. ПОГОЛОВЬЕ УТОК В ХОЗЯЙСТВАХ ГРАЖДАН В СЕЛЬСКИХ ПОСЕЛЕНИЯХ

	Личные подсобные и другие индивидуальные хозяйства граждан	в том числе хозяйства				Поголовье уток в хозяйствах граждан сельских поселений, в процентах от общего поголовья уток в хозяйствах граждан
		личные подсобные	граждан, имеющих земельные участки для индивидуального жилищного строительства	граждан, имеющих земельные участки (садовые, огородные, дачные и другие), не входящие в объединения	граждан, не имеющих земли, но имеющих сельскохозяйственных животных	
Курганская область	163751	163566	159	26	-	90,2
Муниципальные районы	163751	163566	159	26	-	90,9
Альменевский район	17743	17626	117	-	-	100,0
Белозерский район	3522	3505	-	17	-	100,0
Варгашинский район	4477	4477	-	-	-	81,6
Далматовский район	3441	3441	-	-	-	98,5
Звериноголовский район	3731	3731	-	-	-	100,0
Каргапольский район	4981	4981	-	-	-	82,2
Катайский район	845	836	-	9	-	90,9
Кетовский район	8848	8848	-	-	-	100,0
Куртамышский район	7889	7889	-	-	-	81,5
Лебяжьеvский район	8114	8112	2	-	-	83,5
Макушинский район	8410	8410	-	-	-	71,3
Мишкинский район	2311	2311	-	-	-	65,1
Мокроусовский район	3457	3457	-	-	-	100,0
Петуховский район	8216	8216	-	-	-	75,9
Половинский район	10873	10873	-	-	-	100,0
Притобольный район	5468	5468	-	-	-	100,0

ПОГОЛОВЬЕ СЕЛЬСКОХОЗЯЙСТВЕННЫХ ЖИВОТНЫХ В ХОЗЯЙСТВАХ ГРАЖДАН В СЕЛЬСКИХ ПОСЕЛЕНИЯХ

	Личные подсобные и другие индивидуальные хозяйства граждан	в том числе хозяйства				Поголовье уток в хозяйствах граждан сельских поселений, в процентах от общего поголовья уток в хозяйствах граждан
		личные подсобные	граждан, имеющих земельные участки для индивидуального жилищного строительства	граждан, имеющих земельные участки (садовые, огородные, дачные и другие), не входящие в объединения	граждан, не имеющих земли, но имеющих сельскохозяйственных животных	
Сафакулевский район	22105	22105	-	-	-	100,0
Целинный район	11734	11734	-	-	-	100,0
Частоозерский район	4799	4799	-	-	-	100,0
Шадринский район	6461	6421	40	-	-	100,0
Шатровский район	3087	3087	-	-	-	100,0
Шумихинский район	3827	3827	-	-	-	82,4
Щучанский район	4459	4459	-	-	-	64,1
Юргамышский район	4953	4953	-	-	-	94,1
Городские округа	-	-	-	-	-	-
город Курган	-	-	-	-	-	-
город Шадринск	-	-	-	-	-	-



48. ПОГОЛОВЬЕ ГУСЕЙ В ХОЗЯЙСТВАХ ГРАЖДАН В СЕЛЬСКИХ ПОСЕЛЕНИЯХ

(на 1 июля 2016 года; голов)

	Личные подсобные и другие индивидуальные хозяйства граждан	в том числе хозяйства				Поголовье гусей в хозяйствах граждан сельских поселений, в процентах от общего поголовья гусей в хозяйствах граждан
		личные подсобные	граждан, имеющих земельные участки для индивидуального жилищного строительства	граждан, имеющих земельные участки (садовые, огородные, дачные и другие), не входящие в объединения	граждан, не имеющих земли, но имеющих сельскохозяйственных животных	
Курганская область	164124	163797	325	2	-	92,8
Муниципальные районы	164124	163797	325	2	-	93,1
Альменевский район	17420	17221	199	-	-	100,0
Белозерский район	2740	2740	-	-	-	100,0
Варгашинский район	5628	5628	-	-	-	85,6
Далматовский район	3680	3680	-	-	-	89,1
Звериноголовский район	2490	2490	-	-	-	100,0
Каргапольский район	3120	3120	-	-	-	78,6
Катайский район	1546	1544	-	2	-	96,2
Кетовский район	6848	6848	-	-	-	100,0
Куртамышский район	5314	5314	-	-	-	85,2
Лебяжьевский район	6408	6393	15	-	-	84,1
Макушинский район	7964	7964	-	-	-	80,8
Мишкинский район	3724	3724	-	-	-	86,1
Мокроусовский район	3277	3277	-	-	-	100,0
Петуховский район	6384	6384	-	-	-	79,2
Половинский район	6754	6754	-	-	-	100,0

ПОГОЛОВЬЕ СЕЛЬСКОХОЗЯЙСТВЕННЫХ ЖИВОТНЫХ В ХОЗЯЙСТВАХ ГРАЖДАН В СЕЛЬСКИХ ПОСЕЛЕНИЯХ

	Личные подсобные и другие индивидуальные хозяйства граждан	в том числе хозяйства				Поголовье гусей в хозяйствах граждан сельских поселений, в процентах от общего поголовья гусей в хозяйствах граждан
		личные подсобные	граждан, имеющих земельные участки для индивидуального жилищного строительства	граждан, имеющих земельные участки (садовые, огородные, дачные и другие), не входящие в объединения	граждан, не имеющих земли, но имеющих сельскохозяйственных животных	
Притобольный район	4392	4392	-	-	-	100,0
Сафакулевский район	38397	38397	-	-	-	100,0
Целинный район	9259	9259	-	-	-	100,0
Частоозерский район	2979	2979	-	-	-	100,0
Шадринский район	8040	7929	111	-	-	100,0
Шатровский район	3529	3529	-	-	-	100,0
Шумихинский район	4357	4357	-	-	-	80,7
Щучанский район	5781	5781	-	-	-	73,7
Юргамышский район	4093	4093	-	-	-	91,8
Городские округа	-	-	-	-	-	-
город Курган	-	-	-	-	-	-
город Шадринск	-	-	-	-	-	-



49. ПОГОЛОВЬЕ ИНДЕЕК В ХОЗЯЙСТВАХ ГРАЖДАН В СЕЛЬСКИХ ПОСЕЛЕНИЯХ

(на 1 июля 2016 года; голов)

	Личные подсобные и другие индивидуальные хозяйства граждан	в том числе хозяйства				Поголовье индек в хозяйствах граждан сельских поселений, в процентах от общего поголовья индек в хозяйствах граждан
		личные подсобные	граждан, имеющих земельные участки для индивидуального жилищного строительства	граждан, имеющих земельные участки (садовые, огородные, дачные и другие), не входящие в объединения	граждан, не имеющих земли, но имеющих сельскохозяйственных животных	
Курганская область	17215	17194	3	18	-	89,0
Муниципальные районы	17215	17194	3	18	-	94,3
Альменевский район	742	742	-	-	-	100,0
Белозерский район	850	850	-	-	-	100,0
Варгашинский район	679	679	-	-	-	95,8
Далматовский район	831	831	-	-	-	84,8
Звериноголовский район	263	263	-	-	-	100,0
Каргапольский район	1154	1154	-	-	-	79,1
Катайский район	221	203	-	18	-	100,0
Кетовский район	999	999	-	-	-	100,0
Куртамышский район	1109	1109	-	-	-	79,5
Лебяжьевский район	600	598	2	-	-	98,2
Макушинский район	432	432	-	-	-	94,1
Мишкинский район	438	438	-	-	-	74,5
Мокроусовский район	655	655	-	-	-	100,0
Петуховский район	380	380	-	-	-	88,0
Половинский район	790	790	-	-	-	100,0

ПОГОЛОВЬЕ СЕЛЬСКОХОЗЯЙСТВЕННЫХ ЖИВОТНЫХ В ХОЗЯЙСТВАХ ГРАЖДАН В СЕЛЬСКИХ ПОСЕЛЕНИЯХ

	Личные подсобные и другие индивидуальные хозяйства граждан	в том числе хозяйства				Поголовье индеек в хозяйствах граждан сельских поселений, в процентах от общего поголовья индеек в хозяйствах граждан
		личные подсобные	граждан, имеющих земельные участки для индивидуального жилищного строительства	граждан, имеющих земельные участки (садовые, огородные, дачные и другие), не входящие в объединения	граждан, не имеющих земли, но имеющих сельскохозяйственных животных	
Притобольный район	596	596	-	-	-	100,0
Сафакулевский район	1324	1324	-	-	-	100,0
Целинный район	384	384	-	-	-	100,0
Частоозерский район	215	215	-	-	-	100,0
Шадринский район	2422	2421	1	-	-	100,0
Шатровский район	785	785	-	-	-	100,0
Шумихинский район	426	426	-	-	-	94,5
Щучанский район	366	366	-	-	-	97,9
Юргамышский район	554	554	-	-	-	99,6
Городские округа	-	-	-	-	-	-
город Курган	-	-	-	-	-	-
город Шадринск	-	-	-	-	-	-



50. ПОГОЛОВЬЕ ЛОШАДЕЙ В ХОЗЯЙСТВАХ ГРАЖДАН В СЕЛЬСКИХ ПОСЕЛЕНИЯХ

(на 1 июля 2016 года; голов)

	Личные подсобные и другие индивидуальные хозяйства граждан	в том числе хозяйства				Поголовье лошадей в хозяйствах граждан сельских поселений, в процентах от общего поголовья лошадей в хозяйствах граждан
		личные подсобные	граждан, имеющих земельные участки для индивидуального жилищного строительства	граждан, имеющих земельные участки (садовые, огородные, дачные и другие), не входящие в объединения	граждан, не имеющих земли, но имеющих сельскохозяйственных животных	
Курганская область	9080	9014	46	20	-	97,4
Муниципальные районы	9080	9014	46	20	-	97,6
Альменевский район	870	864	6	-	-	100,0
Белозерский район	346	346	-	-	-	100,0
Варгашинский район	338	338	-	-	-	98,3
Далматовский район	533	533	-	-	-	98,5
Звериноголовский район	454	454	-	-	-	100,0
Каргапольский район	160	160	-	-	-	87,4
Катайский район	883	863	-	20	-	98,1
Кетовский район	155	155	-	-	-	100,0
Куртамышский район	474	474	-	-	-	99,2
Лебяжьевский район	329	329	-	-	-	99,7
Макушинский район	386	386	-	-	-	83,5
Мишкинский район	324	324	-	-	-	99,7
Мокроусовский район	314	314	-	-	-	100,0
Петуховский район	319	319	-	-	-	90,6

ПОГОЛОВЬЕ СЕЛЬСКОХОЗЯЙСТВЕННЫХ ЖИВОТНЫХ В ХОЗЯЙСТВАХ ГРАЖДАН В СЕЛЬСКИХ ПОСЕЛЕНИЯХ

	Личные подсобные и другие индивидуальные хозяйства граждан	в том числе хозяйства				Поголовье лошадей в хозяйствах граждан сельских поселений, в процентах от общего поголовья лошадей в хозяйствах граждан
		личные подсобные	граждан, имеющих земельные участки для индивидуального жилищного строительства	граждан, имеющих земельные участки (садовые, огородные, дачные и другие), не входящие в объединения	граждан, не имеющих земли, но имеющих сельскохозяйственных животных	
Половинский район	424	424	-	-	-	100,0
Притобольный район	196	196	-	-	-	100,0
Сафакулевский район	256	256	-	-	-	100,0
Целинный район	563	563	-	-	-	100,0
Частоозерский район	162	162	-	-	-	100,0
Шадринский район	396	356	40	-	-	100,0
Шатровский район	506	506	-	-	-	100,0
Шумихинский район	310	310	-	-	-	97,8
Щучанский район	229	229	-	-	-	83,9
Юргамышский район	153	153	-	-	-	96,8
Городские округа	-	-	-	-	-	-
город Курган	-	-	-	-	-	-
город Шадринск	-	-	-	-	-	-



51. ПОГОЛОВЬЕ КРОЛИКОВ В ХОЗЯЙСТВАХ ГРАЖДАН В СЕЛЬСКИХ ПОСЕЛЕНИЯХ

(на 1 июля 2016 года; голов)

	Личные подсобные и другие индивидуальные хозяйства граждан	в том числе хозяйства				Поголовье кроликов в хозяйствах граждан сельских поселений, в процентах от общего поголовья кроликов в хозяйствах граждан
		личные подсобные	граждан, имеющих земельные участки для индивидуального жилищного строительства	граждан, имеющих земельные участки (садовые, огородные, дачные и другие), не входящие в объединения	граждан, не имеющих земли, но имеющих сельскохозяйственных животных	
Курганская область	59654	59468	80	106	-	81,2
Муниципальные районы	59654	59468	80	106	-	85,7
Альменевский район	1134	1054	80	-	-	100,0
Белозерский район	3204	3118	-	86	-	100,0
Варгашинский район	2336	2336	-	-	-	64,9
Далматовский район	2389	2389	-	-	-	82,1
Звериноголовский район	1300	1300	-	-	-	100,0
Каргапольский район	2042	2042	-	-	-	89,6
Катайский район	1564	1544	-	20	-	78,8
Кетовский район	6696	6696	-	-	-	100,0
Куртамьшский район	3448	3448	-	-	-	66,4
Лебяжьеvский район	2011	2011	-	-	-	83,6
Макушинский район	2441	2441	-	-	-	93,6
Мишкинский район	1459	1459	-	-	-	55,5
Мокроусовский район	1526	1526	-	-	-	100,0
Петуховский район	1592	1592	-	-	-	57,7
Половинский район	2670	2670	-	-	-	100,0

ПОГОЛОВЬЕ СЕЛЬСКОХОЗЯЙСТВЕННЫХ ЖИВОТНЫХ В ХОЗЯЙСТВАХ ГРАЖДАН В СЕЛЬСКИХ ПОСЕЛЕНИЯХ

	Личные подсобные и другие индивидуальные хозяйства граждан	в том числе хозяйства				Поголовье кроликов в хозяйствах граждан сельских поселений, в процентах от общего поголовья кроликов в хозяйствах граждан
		личные подсобные	граждан, имеющих земельные участки для индивидуального жилищного строительства	граждан, имеющих земельные участки (садовые, огородные, дачные и другие), не входящие в объединения	граждан, не имеющих земли, но имеющих сельскохозяйственных животных	
Притобольный район	2646	2646	-	-	-	100,0
Сафакулевский район	1377	1377	-	-	-	100,0
Целинный район	2734	2734	-	-	-	100,0
Частоозерский район	1329	1329	-	-	-	100,0
Шадринский район	4681	4681	-	-	-	100,0
Шатровский район	2091	2091	-	-	-	100,0
Шумихинский район	4087	4087	-	-	-	74,1
Щучанский район	2299	2299	-	-	-	71,1
Юргамышский район	2598	2598	-	-	-	84,5
Городские округа	-	-	-	-	-	-
город Курган	-	-	-	-	-	-
город Шадринск	-	-	-	-	-	-



52. ЧИСЛО СЕМЕЙ ПЧЕЛ В ХОЗЯЙСТВАХ ГРАЖДАН В СЕЛЬСКИХ ПОСЕЛЕНИЯХ

(на 1 июля 2016 года; единиц)

	Личные подсобные и другие индивидуальные хозяйства граждан	в том числе хозяйства				Число семей пчел в хозяйствах граждан сельских поселений, в процентах от общего числа семей пчел в хозяйствах граждан
		личные подсобные	граждан, имеющих земельные участки для индивидуального жилищного строительства	граждан, имеющих земельные участки (садовые, огородные, дачные и другие), не входящие в объединения	граждан, не имеющих земли, но имеющих сельскохозяйственных животных	
Курганская область	8908	8805	71	32	-	83,7
Муниципальные районы	8908	8805	71	32	-	84,9
Альменевский район	306	250	56	-	-	100,0
Белозерский район	415	412	-	3	-	100,0
Варгашинский район	425	425	-	-	-	65,2
Далматовский район	872	872	-	-	-	56,7
Звериноголовский район	240	240	-	-	-	100,0
Каргапольский район	519	519	-	-	-	95,6
Катайский район	657	628	-	29	-	100,0
Кетовский район	579	579	-	-	-	100,0
Куртамышский район	282	282	-	-	-	81,3
Лебяжьевский район	215	215	-	-	-	81,1
Макушинский район	76	76	-	-	-	35,3
Мишкинский район	292	292	-	-	-	73,4
Мокроусовский район	210	210	-	-	-	100,0
Петуховский район	76	76	-	-	-	75,2

ПОГОЛОВЬЕ СЕЛЬСКОХОЗЯЙСТВЕННЫХ ЖИВОТНЫХ В ХОЗЯЙСТВАХ ГРАЖДАН В СЕЛЬСКИХ ПОСЕЛЕНИЯХ

	Личные подсобные и другие индивидуальные хозяйства граждан	в том числе хозяйства				Число семей пчел в хозяйствах граждан сельских поселений, в процентах от общего числа семей пчел в хозяйствах граждан
		личные подсобные	граждан, имеющих земельные участки для индивидуального жилищного строительства	граждан, имеющих земельные участки (садовые, огородные, дачные и другие), не входящие в объединения	граждан, не имеющих земли, но имеющих сельскохозяйственных животных	
Половинский район	261	261	-	-	-	100,0
Притобольный район	225	225	-	-	-	100,0
Сафакулевский район	328	328	-	-	-	100,0
Целинный район	528	528	-	-	-	100,0
Частоозерский район	53	53	-	-	-	100,0
Шадринский район	892	877	15	-	-	100,0
Шатровский район	471	471	-	-	-	100,0
Шумихинский район	391	391	-	-	-	77,3
Щучанский район	300	300	-	-	-	71,4
Юргамышский район	295	295	-	-	-	86,5
Городские округа	-	-	-	-	-	-
город Курган	-	-	-	-	-	-
город Шадринск	-	-	-	-	-	-



**ПОГОЛОВЬЕ СЕЛЬСКОХОЗЯЙСТВЕННЫХ ЖИВОТНЫХ В ХОЗЯЙСТВАХ ГРАЖДАН
В ГОРОДСКИХ ОКРУГАХ И ГОРОДСКИХ ПОСЕЛЕНИЯХ**

Таблица 53

**53. ПОГОЛОВЬЕ КРУПНОГО РОГАТОГО СКОТА В ХОЗЯЙСТВАХ ГРАЖДАН
В ГОРОДСКИХ ОКРУГАХ И ГОРОДСКИХ ПОСЕЛЕНИЯХ**

(на 1 июля 2016 года; голов)

	Личные подсобные и другие индивидуальные хозяйства граждан	в том числе хозяйства				Поголовье крупного рогатого скота в хозяйствах граждан городских округов и городских поселений, в процентах от общего поголовья крупного рогатого скота в хозяйствах граждан
		личные подсобные	граждан, имеющих земельные участки для индивидуального жилищного строительства	граждан, имеющих земельные участки (садовые, огородные, дачные и другие), не входящие в объединения	граждан, не имеющих земли, но имеющих сельскохозяйственных животных	
Курганская область	2489	1055	1433	1	-	3,0
Муниципальные районы	2172	1055	1116	1	-	2,6
Альменевский район	-	-	-	-	-	-
Белозерский район	-	-	-	-	-	-
Варгашинский район	239	-	239	-	-	7,5
Далматовский район	79	-	79	-	-	2,2
Звериноголовский район	-	-	-	-	-	-
Каргапольский район	339	331	8	-	-	10,7
Катайский район	68	68	-	-	-	2,4
Кетовский район	-	-	-	-	-	-
Куртамышский район	259	-	259	-	-	4,4
Лебяжьеvский район	164	164	-	-	-	5,5



**ПОГОЛОВЬЕ СЕЛЬСКОХОЗЯЙСТВЕННЫХ ЖИВОТНЫХ В ХОЗЯЙСТВАХ ГРАЖДАН В ГОРОДСКИХ ОКРУГАХ
И ГОРОДСКИХ ПОСЕЛЕНИЯХ**

	Личные подсобные и другие индивидуальные хозяйства граждан	в том числе хозяйства				Поголовье крупного рогатого скота в хозяйствах граждан городских округов и городских поселений, в процентах от общего поголовья крупного рогатого скота в хозяйствах граждан
		личные подсобные	граждан, имеющих земельные участки для индивидуального жилищного строительства	граждан, имеющих земельные участки (садовые, огородные, дачные и другие), не входящие в объединения	граждан, не имеющих земли, но имеющих сельскохозяйственных животных	
Макушинский район	243	243	-	-	-	7,9
Мишкинский район	256	248	8	-	-	8,7
Мокроусовский район	-	-	-	-	-	-
Петуховский район	145	-	145	-	-	5,9
Половинский район	-	-	-	-	-	-
Притобольный район	-	-	-	-	-	-
Сафакулевский район	-	-	-	-	-	-
Целинный район	-	-	-	-	-	-
Частоозерский район	-	-	-	-	-	-
Шадринский район	-	-	-	-	-	-
Шатровский район	-	-	-	-	-	-
Шумихинский район	156	-	156	-	-	4,9
Щучанский район	87	-	87	-	-	3,5
Юргамышский район	137	1	135	1	-	5,1
Городские округа	317	-	317	-	-	100,0
город Курган	283	-	283	-	-	100,0
город Шадринск	34	-	34	-	-	100,0



**ПОГОЛОВЬЕ СЕЛЬСКОХОЗЯЙСТВЕННЫХ ЖИВОТНЫХ В ХОЗЯЙСТВАХ ГРАЖДАН В ГОРОДСКИХ ОКРУГАХ
И ГОРОДСКИХ ПОСЕЛЕНИЯХ**

Таблица 54

**54. ПОГОЛОВЬЕ КОРОВ В ХОЗЯЙСТВАХ ГРАЖДАН В ГОРОДСКИХ ОКРУГАХ
И ГОРОДСКИХ ПОСЕЛЕНИЯХ**

(на 1 июля 2016 года; голов)

	Личные подсобные и другие индивидуальные хозяйства граждан	в том числе хозяйства				Поголовье коров в хозяйствах граждан городских округов и городских поселений, в процентах от общего поголовья коров в хозяйствах граждан
		личные подсобные	граждан, имеющих земельные участки для индивидуального жилищного строительства	граждан, имеющих земельные участки (садовые, огородные, дачные и другие), не входящие в объединения	граждан, не имеющих земли, но имеющих сельскохозяйственных животных	
Курганская область	1174	449	724	1	-	3,6
Муниципальные районы	983	449	533	1	-	3,0
Альменевский район	-	-	-	-	-	-
Белозерский район	-	-	-	-	-	-
Варгашинский район	93	-	93	-	-	7,8
Далматовский район	20	-	20	-	-	1,8
Звериноголовский район	-	-	-	-	-	-
Каргапольский район	128	124	4	-	-	10,4
Катайский район	50	50	-	-	-	4,2
Кетовский район	-	-	-	-	-	-
Куртамышский район	141	-	141	-	-	6,2
Лебяжьеvский район	71	71	-	-	-	5,9
Макушинский район	124	124	-	-	-	9,1
Мишкинский район	82	79	3	-	-	6,9
Мокроусовский район	-	-	-	-	-	-
Петуховский район	76	-	76	-	-	6,9
Половинский район	-	-	-	-	-	-

**ПОГОЛОВЬЕ СЕЛЬСКОХОЗЯЙСТВЕННЫХ ЖИВОТНЫХ В ХОЗЯЙСТВАХ ГРАЖДАН В ГОРОДСКИХ ОКРУГАХ
И ГОРОДСКИХ ПОСЕЛЕНИЯХ**

	Личные подсобные и другие индивидуальные хозяйства граждан	в том числе хозяйства				Поголовье коров в хозяйствах граждан городских округов и городских поселений, в процентах от общего поголовья коров в хозяйствах граждан
		личные подсобные	граждан, имеющих земельные участки для индивидуального жилищного строительства	граждан, имеющих земельные участки (садовые, огородные, дачные и другие), не входящие в объединения	граждан, не имеющих земли, но имеющих сельскохозяйственных животных	
Притобольный район	-	-	-	-	-	-
Сафакулевский район	-	-	-	-	-	-
Целинный район	-	-	-	-	-	-
Частоозерский район	-	-	-	-	-	-
Шадринский район	-	-	-	-	-	-
Шатровский район	-	-	-	-	-	-
Шумихинский район	87	-	87	-	-	7,0
Щучанский район	37	-	37	-	-	3,6
Юргамышский район	74	1	72	1	-	7,1
Городские округа	191	-	191	-	-	100,0
город Курган	179	-	179	-	-	100,0
город Шадринск	12	-	12	-	-	100,0



**ПОГОЛОВЬЕ СЕЛЬСКОХОЗЯЙСТВЕННЫХ ЖИВОТНЫХ В ХОЗЯЙСТВАХ ГРАЖДАН В ГОРОДСКИХ ОКРУГАХ
И ГОРОДСКИХ ПОСЕЛЕНИЯХ**

Таблица 55

**55. ПОГОЛОВЬЕ СВИНЕЙ В ХОЗЯЙСТВАХ ГРАЖДАН В ГОРОДСКИХ ОКРУГАХ
И ГОРОДСКИХ ПОСЕЛЕНИЯХ**

(на 1 июля 2016 года; голов)

	Личные подсобные и другие индивидуальные хозяйства граждан	в том числе хозяйства				Поголовье свиней в хозяйствах граждан городских округов и городских поселений, в процентах от общего поголовья свиней в хозяйствах граждан
		личные подсобные	граждан, имеющих земельные участки для индивидуального жилищного строительства	граждан, имеющих земельные участки (садовые, огородные, дачные и другие), не входящие в объединения	граждан, не имеющих земли, но имеющих сельскохозяйственных животных	
Курганская область	3335	1390	1944	1	-	5,8
Муниципальные районы	3213	1390	1822	1	-	5,6
Альменевский район	-	-	-	-	-	-
Белозерский район	-	-	-	-	-	-
Варгашинский район	346	-	346	-	-	11,6
Далматовский район	182	-	182	-	-	7,6
Звериноголовский район	-	-	-	-	-	-
Каргапольский район	409	397	12	-	-	15,4
Катайский район	28	23	4	1	-	2,9
Кетовский район	-	-	-	-	-	-
Куртамышский район	491	-	491	-	-	9,0
Лебяжьеvский район	171	171	-	-	-	7,2
Макушинский район	518	518	-	-	-	13,3
Мишкинский район	373	278	95	-	-	28,7
Мокроусовский район	-	-	-	-	-	-
Петуховский район	334	-	334	-	-	8,8
Половинский район	-	-	-	-	-	-



**ПОГОЛОВЬЕ СЕЛЬСКОХОЗЯЙСТВЕННЫХ ЖИВОТНЫХ В ХОЗЯЙСТВАХ ГРАЖДАН В ГОРОДСКИХ ОКРУГАХ
И ГОРОДСКИХ ПОСЕЛЕНИЯХ**

	Личные подсобные и другие индивидуальные хозяйства граждан	в том числе хозяйства				Поголовье свиней в хозяйствах граждан городских округов и городских поселений, в процентах от общего поголовья свиней в хозяйствах граждан
		личные подсобные	граждан, имеющих земельные участки для индивидуального жилищного строительства	граждан, имеющих земельные участки (садовые, огородные, дачные и другие), не входящие в объединения	граждан, не имеющих земли, но имеющих сельскохозяйственных животных	
Притобольный район	-	-	-	-	-	-
Сафакулевский район	-	-	-	-	-	-
Целинный район	-	-	-	-	-	-
Частоозерский район	-	-	-	-	-	-
Шадринский район	-	-	-	-	-	-
Шатровский район	-	-	-	-	-	-
Шумихинский район	106	-	106	-	-	6,0
Щучанский район	110	-	110	-	-	4,9
Юргамышский район	145	3	142	-	-	6,9
Городские округа	122	-	122	-	-	100,0
город Курган	64	-	64	-	-	100,0
город Шадринск	58	-	58	-	-	100,0



**ПОГОЛОВЬЕ СЕЛЬСКОХОЗЯЙСТВЕННЫХ ЖИВОТНЫХ В ХОЗЯЙСТВАХ ГРАЖДАН В ГОРОДСКИХ ОКРУГАХ
И ГОРОДСКИХ ПОСЕЛЕНИЯХ**

Таблица 56

**56. ПОГОЛОВЬЕ ОВЕЦ И КОЗ В ХОЗЯЙСТВАХ ГРАЖДАН В ГОРОДСКИХ ОКРУГАХ
И ГОРОДСКИХ ПОСЕЛЕНИЯХ**

(на 1 июля 2016 года; голов)

	Личные подсобные и другие индивидуальные хозяйства граждан	в том числе хозяйства				Поголовье овец и коз в хозяйствах граждан городских округов и городских поселений, в процентах от общего поголовья овец и коз в хозяйствах граждан
		личные подсобные	граждан, имеющих земельные участки для индивидуального жилищного строительства	граждан, имеющих земельные участки (садовые, огородные, дачные и другие), не входящие в объединения	граждан, не имеющих земли, но имеющих сельскохозяйственных животных	
Курганская область	4853	2223	2630	-	-	3,7
Муниципальные районы	4485	2221	2264	-	-	3,4
Альменевский район	-	-	-	-	-	-
Белозерский район	-	-	-	-	-	-
Варгашинский район	297	-	297	-	-	6,4
Далматовский район	241	-	241	-	-	3,3
Звериноголовский район	-	-	-	-	-	-
Каргапольский район	364	359	5	-	-	10,2
Катайский район	123	123	-	-	-	2,6
Кетовский район	-	-	-	-	-	-
Куртамышский район	177	-	177	-	-	2,5
Лебяжьевский район	484	484	-	-	-	6,6
Макушинский район	969	969	-	-	-	12,5
Мишкинский район	278	278	-	-	-	5,7
Мокроусовский район	-	-	-	-	-	-
Петуховский район	658	-	658	-	-	18,7
Половинский район	-	-	-	-	-	-



**ПОГОЛОВЬЕ СЕЛЬСКОХОЗЯЙСТВЕННЫХ ЖИВОТНЫХ В ХОЗЯЙСТВАХ ГРАЖДАН В ГОРОДСКИХ ОКРУГАХ
И ГОРОДСКИХ ПОСЕЛЕНИЯХ**

	Личные подсобные и другие индивидуальные хозяйства граждан	в том числе хозяйства				Поголовье овец и коз в хозяйствах граждан городских округов и городских поселений, в процентах от общего поголовья овец и коз в хозяйствах граждан
		личные подсобные	граждан, имеющих земельные участки для индивидуального жилищного строительства	граждан, имеющих земельные участки (садовые, огородные, дачные и другие), не входящие в объединения	граждан, не имеющих земли, но имеющих сельскохозяйственных животных	
Притобольный район	-	-	-	-	-	-
Сафакулевский район	-	-	-	-	-	-
Целинный район	-	-	-	-	-	-
Частоозерский район	-	-	-	-	-	-
Шадринский район	-	-	-	-	-	-
Шатровский район	-	-	-	-	-	-
Шумихинский район	222	-	222	-	-	4,1
Щучанский район	385	-	385	-	-	7,9
Юргамышский район	287	8	279	-	-	6,7
Городские округа	368	2	366	-	-	100,0
город Курган	254	2	252	-	-	100,0
город Шадринск	114	-	114	-	-	100,0



**ПОГОЛОВЬЕ СЕЛЬСКОХОЗЯЙСТВЕННЫХ ЖИВОТНЫХ В ХОЗЯЙСТВАХ ГРАЖДАН В ГОРОДСКИХ ОКРУГАХ
И ГОРОДСКИХ ПОСЕЛЕНИЯХ**

Таблица 57

**57. ПОГОЛОВЬЕ ОВЕЦ В ХОЗЯЙСТВАХ ГРАЖДАН В ГОРОДСКИХ ОКРУГАХ
И ГОРОДСКИХ ПОСЕЛЕНИЯХ**

(на 1 июля 2016 года; голов)

	Личные подсобные и другие индивидуальные хозяйства граждан	в том числе хозяйства				Поголовье овец в хозяйствах граждан городских округов и городских поселений, в процентах от общего поголовья овец в хозяйствах граждан
		личные подсобные	граждан, имеющих земельные участки для индивидуального жилищного строительства	граждан, имеющих земельные участки (садовые, огородные, дачные и другие), не входящие в объединения	граждан, не имеющих земли, но имеющих сельскохозяйственных животных	
Курганская область	3287	1572	1715	-	-	2,8
Муниципальные районы	3093	1572	1521	-	-	2,6
Альменевский район	-	-	-	-	-	-
Белозерский район	-	-	-	-	-	-
Варгашинский район	102	-	102	-	-	2,7
Далматовский район	163	-	163	-	-	2,5
Звериноголовский район	-	-	-	-	-	-
Каргапольский район	147	142	...	-	-	5,2
Катайский район	93	93	-	-	-	2,1
Кетовский район	-	-	-	-	-	-
Куртамышский район	111	-	111	-	-	1,7
Лебяжьеvский район	322	322	-	-	-	4,7
Макушинский район	866	866	-	-	-	12,0
Мишкинский район	149	149	-	-	-	3,3
Мокроусовский район	-	-	-	-	-	-
Петуховский район	522	-	522	-	-	16,6
Половинский район	-	-	-	-	-	-



**ПОГОЛОВЬЕ СЕЛЬСКОХОЗЯЙСТВЕННЫХ ЖИВОТНЫХ В ХОЗЯЙСТВАХ ГРАЖДАН В ГОРОДСКИХ ОКРУГАХ
И ГОРОДСКИХ ПОСЕЛЕНИЯХ**

	Личные подсобные и другие индивидуальные хозяйства граждан	в том числе хозяйства				Поголовье овец в хозяйствах граждан городских округов и городских поселений, в процентах от общего поголовья овец в хозяйствах граждан
		личные подсобные	граждан, имеющих земельные участки для индивидуального жилищного строительства	граждан, имеющих земельные участки (садовые, огородные, дачные и другие), не входящие в объединения	граждан, не имеющих земли, но имеющих сельскохозяйственных животных	
Притобольный район	-	-	-	-	-	-
Сафакулевский район	-	-	-	-	-	-
Целинный район	-	-	-	-	-	-
Частоозерский район	-	-	-	-	-	-
Шадринский район	-	-	-	-	-	-
Шатровский район	-	-	-	-	-	-
Шумихинский район	164	-	164	-	-	3,2
Щучанский район	308	-	308	-	-	7,0
Юргамышский район	146	-	146	-	-	3,9
Городские округа	194	-	194	-	-	100,0
город Курган	153	-	153	-	-	100,0
город Шадринск	41	-	41	-	-	100,0



**ПОГОЛОВЬЕ СЕЛЬСКОХОЗЯЙСТВЕННЫХ ЖИВОТНЫХ В ХОЗЯЙСТВАХ ГРАЖДАН В ГОРОДСКИХ ОКРУГАХ
И ГОРОДСКИХ ПОСЕЛЕНИЯХ**

Таблица 58

**58. ПОГОЛОВЬЕ КОЗ В ХОЗЯЙСТВАХ ГРАЖДАН В ГОРОДСКИХ ОКРУГАХ
И ГОРОДСКИХ ПОСЕЛЕНИЯХ**

(на 1 июля 2016 года; голов)

	Личные подсобные и другие индивидуальные хозяйства граждан	в том числе хозяйства				Поголовье коз в хозяйствах граждан городских округов и городских поселений, в процентах от общего поголовья коз в хозяйствах граждан
		личные подсобные	граждан, имеющих земельные участки для индивидуального жилищного строительства	граждан, имеющих земельные участки (садовые, огородные, дачные и другие), не входящие в объединения	граждан, не имеющих земли, но имеющих сельскохозяйственных животных	
Курганская область	1566	651	915	-	-	12,7
Муниципальные районы	1392	649	743	-	-	11,5
Альменевский район	-	-	-	-	-	-
Белозерский район	-	-	-	-	-	-
Варгашинский район	195	-	195	-	-	22,8
Далматовский район	78	-	78	-	-	9,4
Звериноголовский район	-	-	-	-	-	-
Каргапольский район	217	217	-	-	-	29,9
Катайский район	30	30	-	-	-	7,7
Кетовский район	-	-	-	-	-	-
Куртамышский район	66	-	66	-	-	16,6
Лебяжьеvский район	162	162	-	-	-	29,5
Макушинский район	103	103	-	-	-	18,1
Мишкинский район	129	129	-	-	-	30,1
Мокроусовский район	-	-	-	-	-	-
Петуховский район	136	-	136	-	-	37,8



**ПОГОЛОВЬЕ СЕЛЬСКОХОЗЯЙСТВЕННЫХ ЖИВОТНЫХ В ХОЗЯЙСТВАХ ГРАЖДАН В ГОРОДСКИХ ОКРУГАХ
И ГОРОДСКИХ ПОСЕЛЕНИЯХ**

	Личные подсобные и другие индивидуальные хозяйства граждан	в том числе хозяйства				Поголовье коз в хозяйствах граждан городских округов и городских поселений, в процентах от общего поголовья коз в хозяйствах граждан
		личные подсобные	граждан, имеющих земельные участки для индивидуального жилищного строительства	граждан, имеющих земельные участки (садовые, огородные, дачные и другие), не входящие в объединения	граждан, не имеющих земли, но имеющих сельскохозяйственных животных	
Половинский район	-	-	-	-	-	-
Притобольный район	-	-	-	-	-	-
Сафакулевский район	-	-	-	-	-	-
Целинный район	-	-	-	-	-	-
Частоозерский район	-	-	-	-	-	-
Шадринский район	-	-	-	-	-	-
Шатровский район	-	-	-	-	-	-
Шумихинский район	58	-	58	-	-	14,4
Щучанский район	77	-	77	-	-	15,8
Юргамышский район	141	8	133	-	-	26,9
Городские округа	174	2	172	-	-	100,0
город Курган	101	2	99	-	-	100,0
город Шадринск	73	-	73	-	-	100,0



**ПОГОЛОВЬЕ СЕЛЬСКОХОЗЯЙСТВЕННЫХ ЖИВОТНЫХ В ХОЗЯЙСТВАХ ГРАЖДАН В ГОРОДСКИХ ОКРУГАХ
И ГОРОДСКИХ ПОСЕЛЕНИЯХ**

Таблица 59

**59. ПОГОЛОВЬЕ ПТИЦЫ ВСЕХ ВИДОВ В ХОЗЯЙСТВАХ ГРАЖДАН В ГОРОДСКИХ ОКРУГАХ
И ГОРОДСКИХ ПОСЕЛЕНИЯХ**

(на 1 июля 2016 года; голов)

	Личные подсобные и другие индивидуальные хозяйства граждан	в том числе хозяйства				Поголовье птицы всех видов в хозяйствах граждан городских округов и городских поселений, в процентах от общего поголовья птицы всех видов в хозяйствах граждан
		личные подсобные	граждан, имеющих земельные участки для индивидуального жилищного строительства	граждан, имеющих земельные участки (садовые, огородные, дачные и другие), не входящие в объединения	граждан, не имеющих земли, но имеющих сельскохозяйственных животных	
Курганская область	186693	59323	127338	32	-	12,3
Муниципальные районы	149158	59323	89803	32	-	10,1
Альменевский район	-	-	-	-	-	-
Белозерский район	-	-	-	-	-	-
Варгашинский район	12567	-	12567	-	-	18,1
Далматовский район	7257	-	7257	-	-	13,0
Звериноголовский район	-	-	-	-	-	-
Каргапольский район	14393	13569	824	-	-	22,0
Катайский район	4962	4962	-	-	-	18,2
Кетовский район	-	-	-	-	-	-
Куртамышский район	20833	-	20833	-	-	24,0
Лебяжьевский район	10424	10424	-	-	-	13,9
Макушинский район	18471	18471	-	-	-	22,8
Мишкинский район	12030	11661	369	-	-	28,0
Мокроусовский район	-	-	-	-	-	-
Петуховский район	16502	-	16502	-	-	23,0



**ПОГОЛОВЬЕ СЕЛЬСКОХОЗЯЙСТВЕННЫХ ЖИВОТНЫХ В ХОЗЯЙСТВАХ ГРАЖДАН В ГОРОДСКИХ ОКРУГАХ
И ГОРОДСКИХ ПОСЕЛЕНИЯХ**

	Личные подсобные и другие индивидуальные хозяйства граждан	в том числе хозяйства				Поголовье птицы всех видов в хозяйствах граждан городских округов и городских поселений, в процентах от общего поголовья птицы всех видов в хозяйствах граждан
		личные подсобные	граждан, имеющих земельные участки для индивидуального жилищного строительства	граждан, имеющих земельные участки (садовые, огородные, дачные и другие), не входящие в объединения	граждан, не имеющих земли, но имеющих сельскохозяйственных животных	
Половинский район	-	-	-	-	-	-
Притобольный район	-	-	-	-	-	-
Сафакулевский район	-	-	-	-	-	-
Целинный район	-	-	-	-	-	-
Частоозерский район	-	-	-	-	-	-
Шадринский район	-	-	-	-	-	-
Шатровский район	-	-	-	-	-	-
Шумихинский район	11343	-	11343	-	-	22,7
Щучанский район	13355	-	13355	-	-	25,6
Юргамышский район	7021	236	6753	32	-	12,2
Городские округа	37535	-	37535	-	-	100,0
город Курган	26318	-	26318	-	-	100,0
город Шадринск	11217	-	11217	-	-	100,0



**ПОГОЛОВЬЕ СЕЛЬСКОХОЗЯЙСТВЕННЫХ ЖИВОТНЫХ В ХОЗЯЙСТВАХ ГРАЖДАН В ГОРОДСКИХ ОКРУГАХ
И ГОРОДСКИХ ПОСЕЛЕНИЯХ**

Таблица 60

**60. ПОГОЛОВЬЕ КУР В ХОЗЯЙСТВАХ ГРАЖДАН В ГОРОДСКИХ ОКРУГАХ
И ГОРОДСКИХ ПОСЕЛЕНИЯХ**

(на 1 июля 2016 года; голов)

	Личные подсобные и другие индивидуальные хозяйства граждан	в том числе хозяйства				Поголовье кур в хозяйствах граждан городских округов и городских поселений, в процентах от общего поголовья кур в хозяйствах граждан
		личные подсобные	граждан, имеющих земельные участки для индивидуального жилищного строительства	граждан, имеющих земельные участки (садовые, огородные, дачные и другие), не входящие в объединения	граждан, не имеющих земли, но имеющих сельскохозяйственных животных	
Курганская область	152958	46793	106133	32	-	13,6
Муниципальные районы	119375	46793	72550	32	-	10,9
Альменевский район	-	-	-	-	-	-
Белозерский район	-	-	-	-	-	-
Варгашинский район	10585	-	10585	-	-	18,7
Далматовский район	6604	-	6604	-	-	14,0
Звериноголовский район	-	-	-	-	-	-
Каргапольский район	12127	11433	694	-	-	22,5
Катайский район	4816	4816	-	-	-	19,8
Кетовский район	-	-	-	-	-	-
Куртамышский район	17839	-	17839	-	-	25,7
Лебяжьевский район	7548	7548	-	-	-	13,3
Макушинский район	13168	13168	-	-	-	22,4
Мишкинский район	10029	9660	369	-	-	29,1
Мокроусовский район	-	-	-	-	-	-



**ПОГОЛОВЬЕ СЕЛЬСКОХОЗЯЙСТВЕННЫХ ЖИВОТНЫХ В ХОЗЯЙСТВАХ ГРАЖДАН В ГОРОДСКИХ ОКРУГАХ
И ГОРОДСКИХ ПОСЕЛЕНИЯХ**

	Личные подсобные и другие индивидуальные хозяйства граждан	в том числе хозяйства				Поголовье кур в хозяйствах граждан городских округов и городских поселений, в процентах от общего поголовья кур в хозяйствах граждан
		личные подсобные	граждан, имеющих земельные участки для индивидуального жилищного строительства	граждан, имеющих земельные участки (садовые, огородные, дачные и другие), не входящие в объединения	граждан, не имеющих земли, но имеющих сельскохозяйственных животных	
Петуховский район	12165	-	12165	-	-	23,2
Половинский район	-	-	-	-	-	-
Притобольный район	-	-	-	-	-	-
Сафакулевский район	-	-	-	-	-	-
Целинный район	-	-	-	-	-	-
Частоозерский район	-	-	-	-	-	-
Шадринский район	-	-	-	-	-	-
Шатровский район	-	-	-	-	-	-
Шумихинский район	9458	-	9458	-	-	24,1
Щучанский район	8693	-	8693	-	-	24,2
Юргамышский район	6343	168	6143	32	-	13,5
Городские округа	33583	-	33583	-	-	100,0
город Курган	23033	-	23033	-	-	100,0
город Шадринск	10550	-	10550	-	-	100,0



**ПОГОЛОВЬЕ СЕЛЬСКОХОЗЯЙСТВЕННЫХ ЖИВОТНЫХ В ХОЗЯЙСТВАХ ГРАЖДАН В ГОРОДСКИХ ОКРУГАХ
И ГОРОДСКИХ ПОСЕЛЕНИЯХ**

Таблица 61

**61. ПОГОЛОВЬЕ УТОК В ХОЗЯЙСТВАХ ГРАЖДАН В ГОРОДСКИХ ОКРУГАХ
И ГОРОДСКИХ ПОСЕЛЕНИЯХ**

(на 1 июля 2016 года; голов)

	Личные подсобные и другие индивидуальные хозяйства граждан	в том числе хозяйства				Поголовье уток в хозяйствах граждан городских округов и городских поселений, в процентах от общего поголовья уток в хозяйствах граждан
		личные подсобные	граждан, имеющих земельные участки для индивидуального жилищного строительства	граждан, имеющих земельные участки (садовые, огородные, дачные и другие), не входящие в объединения	граждан, не имеющих земли, но имеющих сельскохозяйственных животных	
Курганская область	17826	7427	10399	-	-	9,8
Муниципальные районы	16469	7427	9042	-	-	9,1
Альменевский район	-	-	-	-	-	-
Белозерский район	-	-	-	-	-	-
Варгашинский район	1007	-	1007	-	-	18,4
Далматовский район	53	-	53	-	-	1,5
Звериноголовский район	-	-	-	-	-	-
Каргапольский район	1080	1080	-	-	-	17,8
Катайский район	85	85	-	-	-	...
Кетовский район	-	-	-	-	-	-
Куртамышский район	1788	-	1788	-	-	18,5
Лебяжьевский район	1605	1605	-	-	-	16,5
Макушинский район	3380	3380	-	-	-	28,7
Мишкинский район	1240	1240	-	-	-	34,9
Мокроусовский район	-	-	-	-	-	-



**ПОГОЛОВЬЕ СЕЛЬСКОХОЗЯЙСТВЕННЫХ ЖИВОТНЫХ В ХОЗЯЙСТВАХ ГРАЖДАН В ГОРОДСКИХ ОКРУГАХ
И ГОРОДСКИХ ПОСЕЛЕНИЯХ**

	Личные подсобные и другие индивидуальные хозяйства граждан	в том числе хозяйства				Поголовье уток в хозяйствах граждан городских округов и городских поселений, в процентах от общего поголовья уток в хозяйствах граждан
		личные подсобные	граждан, имеющих земельные участки для индивидуального жилищного строительства	граждан, имеющих земельные участки (садовые, огородные, дачные и другие), не входящие в объединения	граждан, не имеющих земли, но имеющих сельскохозяйственных животных	
Петуховский район	2609	-	2609	-	-	24,1
Половинский район	-	-	-	-	-	-
Притобольный район	-	-	-	-	-	-
Сафакулевский район	-	-	-	-	-	-
Целинный район	-	-	-	-	-	-
Частоозерский район	-	-	-	-	-	-
Шадринский район	-	-	-	-	-	-
Шатровский район	-	-	-	-	-	-
Шумихинский район	815	-	815	-	-	17,6
Щучанский район	2496	-	2496	-	-	35,9
Юргамышский район	311	37	274	-	-	5,9
Городские округа	1357	-	1357	-	-	100,0
город Курган	1340	-	1340	-	-	100,0
город Шадринск	17	-	17	-	-	100,0



**ПОГОЛОВЬЕ СЕЛЬСКОХОЗЯЙСТВЕННЫХ ЖИВОТНЫХ В ХОЗЯЙСТВАХ ГРАЖДАН В ГОРОДСКИХ ОКРУГАХ
И ГОРОДСКИХ ПОСЕЛЕНИЯХ**

Таблица 62

**62. ПОГОЛОВЬЕ ГУСЕЙ В ХОЗЯЙСТВАХ ГРАЖДАН В ГОРОДСКИХ ОКРУГАХ
И ГОРОДСКИХ ПОСЕЛЕНИЯХ**

(на 1 июля 2016 года; голов)

	Личные подсобные и другие индивидуальные хозяйства граждан	в том числе хозяйства				Поголовье гусей в хозяйствах граждан городских округов и городских поселений, в процентах от общего поголовья гусей в хозяйствах граждан
		личные подсобные	граждан, имеющих земельные участки для индивидуального жилищного строительства	граждан, имеющих земельные участки (садовые, огородные, дачные и другие), не входящие в объединения	граждан, не имеющих земли, но имеющих сельскохозяйственных животных	
Курганская область	12731	4548	8183	-	-	7,2
Муниципальные районы	12082	4548	7534	-	-	6,9
Альменевский район	-	-	-	-	-	-
Белозерский район	-	-	-	-	-	-
Варгашинский район	945	-	945	-	-	14,4
Далматовский район	451	-	451	-	-	10,9
Звериноголовский район	-	-	-	-	-	-
Каргапольский район	849	749	100	-	-	21,4
Катайский район	61	61	-	-	-	3,8
Кетовский район	-	-	-	-	-	-
Куртамышский район	920	-	920	-	-	14,8
Лебяжьевский район	1212	1212	-	-	-	15,9
Макушинский район	1896	1896	-	-	-	19,2
Мишкинский район	599	599	-	-	-	13,9
Мокроусовский район	-	-	-	-	-	-



**ПОГОЛОВЬЕ СЕЛЬСКОХОЗЯЙСТВЕННЫХ ЖИВОТНЫХ В ХОЗЯЙСТВАХ ГРАЖДАН В ГОРОДСКИХ ОКРУГАХ
И ГОРОДСКИХ ПОСЕЛЕНИЯХ**

	Личные подсобные и другие индивидуальные хозяйства граждан	в том числе хозяйства				Поголовье гусей в хозяйствах граждан городских округов и городских поселений, в процентах от общего поголовья гусей в хозяйствах граждан
		личные подсобные	граждан, имеющих земельные участки для индивидуального жилищного строительства	граждан, имеющих земельные участки (садовые, огородные, дачные и другие), не входящие в объединения	граждан, не имеющих земли, но имеющих сельскохозяйственных животных	
Петуховский район	1676	-	1676	-	-	20,8
Половинский район	-	-	-	-	-	-
Притобольный район	-	-	-	-	-	-
Сафакулевский район	-	-	-	-	-	-
Целинный район	-	-	-	-	-	-
Частоозерский район	-	-	-	-	-	-
Шадринский район	-	-	-	-	-	-
Шатровский район	-	-	-	-	-	-
Шумихинский район	1045	-	1045	-	-	19,3
Щучанский район	2063	-	2063	-	-	26,3
Юргамышский район	365	31	334	-	-	8,2
Городские округа	649	-	649	-	-	100,0
город Курган	549	-	549	-	-	100,0
город Шадринск	100	-	100	-	-	100,0



**ПОГОЛОВЬЕ СЕЛЬСКОХОЗЯЙСТВЕННЫХ ЖИВОТНЫХ В ХОЗЯЙСТВАХ ГРАЖДАН В ГОРОДСКИХ ОКРУГАХ
И ГОРОДСКИХ ПОСЕЛЕНИЯХ**

Таблица 63

**63. ПОГОЛОВЬЕ ИНДЕЕК В ХОЗЯЙСТВАХ ГРАЖДАН В ГОРОДСКИХ ОКРУГАХ
И ГОРОДСКИХ ПОСЕЛЕНИЯХ**

(на 1 июля 2016 года; голов)

	Личные подсобные и другие индивидуальные хозяйства граждан	в том числе хозяйства				Поголовье индек в хозяйствах граждан городских округов и городских поселений, в процентах от общего поголовья индек в хозяйствах граждан
		личные подсобные	граждан, имеющих земельные участки для индивидуального жилищного строительства	граждан, имеющих земельные участки (садовые, огородные, дачные и другие), не входящие в объединения	граждан, не имеющих земли, но имеющих сельскохозяйственных животных	
Курганская область	2120	462	1658	-	-	11,0
Муниципальные районы	1044	462	582	-	-	5,7
Альменевский район	-	-	-	-	-	-
Белозерский район	-	-	-	-	-	-
Варгашинский район	30	-	30	-	-	4,2
Далматовский район	149	-	149	-	-	15,2
Звериноголовский район	-	-	-	-	-	-
Каргапольский район	304	274	30	-	-	20,9
Катайский район	-	-	-	-	-	-
Кетовский район	-	-	-	-	-	-
Куртамышский район	286	-	286	-	-	20,5
Лебяжьевский район	11	11	-	-	-	1,8
Макушинский район	27	27	-	-	-	5,9
Мишкинский район	150	150	-	-	-	25,5
Мокроусовский район	-	-	-	-	-	-



**ПОГОЛОВЬЕ СЕЛЬСКОХОЗЯЙСТВЕННЫХ ЖИВОТНЫХ В ХОЗЯЙСТВАХ ГРАЖДАН В ГОРОДСКИХ ОКРУГАХ
И ГОРОДСКИХ ПОСЕЛЕНИЯХ**

	Личные подсобные и другие индивидуальные хозяйства граждан	в том числе хозяйства				Поголовье индеек в хозяйствах граждан городских округов и городских поселений, в процентах от общего поголовья индеек в хозяйствах граждан
		личные подсобные	граждан, имеющих земельные участки для индивидуального жилищного строительства	граждан, имеющих земельные участки (садовые, огородные, дачные и другие), не входящие в объединения	граждан, не имеющих земли, но имеющих сельскохозяйственных животных	
Петуховский район	52	-	52	-	-	12,0
Половинский район	-	-	-	-	-	-
Притобольный район	-	-	-	-	-	-
Сафакулевский район	-	-	-	-	-	-
Целинный район	-	-	-	-	-	-
Частоозерский район	-	-	-	-	-	-
Шадринский район	-	-	-	-	-	-
Шатровский район	-	-	-	-	-	-
Шумихинский район	25	-	25	-	-	5,5
Щучанский район	8	-	8	-	-	2,1
Юргамышский район	2	-	2	-	-	0,4
Городские округа	1076	-	1076	-	-	100,0
город Курган	851	-	851	-	-	100,0
город Шадринск	225	-	225	-	-	100,0



**ПОГОЛОВЬЕ СЕЛЬСКОХОЗЯЙСТВЕННЫХ ЖИВОТНЫХ В ХОЗЯЙСТВАХ ГРАЖДАН В ГОРОДСКИХ ОКРУГАХ
И ГОРОДСКИХ ПОСЕЛЕНИЯХ**

Таблица 64

**64. ПОГОЛОВЬЕ КРОЛИКОВ В ХОЗЯЙСТВАХ ГРАЖДАН В ГОРОДСКИХ ОКРУГАХ
И ГОРОДСКИХ ПОСЕЛЕНИЯХ**

(на 1 июля 2016 года; голов)

	Личные подсобные и другие индивидуальные хозяйства граждан	в том числе хозяйства				Поголовье кроликов в хозяйствах граждан городских округов и городских поселений, в процентах от общего поголовья кроликов в хозяйствах граждан
		личные подсобные	граждан, имеющих земельные участки для индивидуального жилищного строительства	граждан, имеющих земельные участки (садовые, огородные, дачные и другие), не входящие в объединения	граждан, не имеющих земли, но имеющих сельскохозяйственных животных	
Курганская область	13828	2337	11491	-	-	18,8
Муниципальные районы	9918	2337	7581	-	-	14,3
Альменевский район	-	-	-	-	-	-
Белозерский район	-	-	-	-	-	-
Варгашинский район	1263	-	1263	-	-	35,1
Далматовский район	520	-	520	-	-	17,9
Звериноголовский район	-	-	-	-	-	-
Каргапольский район	236	236	-	-	-	10,4
Катайский район	420	420	-	-	-	21,2
Кетовский район	-	-	-	-	-	-
Куртамышский район	1742	-	1742	-	-	33,6
Лебяжьевский район	394	394	-	-	-	16,4
Макушинский район	166	166	-	-	-	6,4
Мишкинский район	1171	1121	50	-	-	44,5



**ПОГОЛОВЬЕ СЕЛЬСКОХОЗЯЙСТВЕННЫХ ЖИВОТНЫХ В ХОЗЯЙСТВАХ ГРАЖДАН В ГОРОДСКИХ ОКРУГАХ
И ГОРОДСКИХ ПОСЕЛЕНИЯХ**

	Личные подсобные и другие индивидуальные хозяйства граждан	в том числе хозяйства				Поголовье кроликов в хозяйствах граждан городских округов и городских поселений, в процентах от общего поголовья кроликов в хозяйствах граждан
		личные подсобные	граждан, имеющих земельные участки для индивидуального жилищного строительства	граждан, имеющих земельные участки (садовые, огородные, дачные и другие), не входящие в объединения	граждан, не имеющих земли, но имеющих сельскохозяйственных животных	
Мокроусовский район	-	-	-	-	-	-
Петуховский район	1168	-	1168	-	-	42,3
Половинский район	-	-	-	-	-	-
Притобольный район	-	-	-	-	-	-
Сафакулевский район	-	-	-	-	-	-
Целинный район	-	-	-	-	-	-
Частоозерский район	-	-	-	-	-	-
Шадринский район	-	-	-	-	-	-
Шатровский район	-	-	-	-	-	-
Шумихинский район	1425	-	1425	-	-	25,9
Щучанский район	935	-	935	-	-	28,9
Юргамышский район	478	-	478	-	-	15,5
Городские округа	3910	-	3910	-	-	100,0
город Курган	1989	-	1989	-	-	100,0
город Шадринск	1921	-	1921	-	-	100,0



**ПОГОЛОВЬЕ СЕЛЬСКОХОЗЯЙСТВЕННЫХ ЖИВОТНЫХ В ХОЗЯЙСТВАХ ГРАЖДАН В ГОРОДСКИХ ОКРУГАХ
И ГОРОДСКИХ ПОСЕЛЕНИЯХ**

Таблица 65

**65. ЧИСЛО СЕМЕЙ ПЧЕЛ В ХОЗЯЙСТВАХ ГРАЖДАН В ГОРОДСКИХ ОКРУГАХ
И ГОРОДСКИХ ПОСЕЛЕНИЯХ**

(на 1 июля 2016 года; единиц)

	Личные подсобные и другие индивидуальные хозяйства граждан	в том числе хозяйства				Число семей пчел в хозяйствах граждан городских округов и городских поселений, в процентах от общего числа семей пчел в хозяйствах граждан
		личные подсобные	граждан, имеющих земельные участки для индивидуального жилищного строительства	граждан, имеющих земельные участки (садовые, огородные, дачные и другие), не входящие в объединения	граждан, не имеющих земли, но имеющих сельскохозяйственных животных	
Курганская область	1739	319	1420	-	-	16,3
Муниципальные районы	1582	319	1263	-	-	15,1
Альменевский район	-	-	-	-	-	-
Белозерский район	-	-	-	-	-	-
Варгашинский район	227	-	227	-	-	34,8
Далматовский район	665	-	665	-	-	43,3
Звериноголовский район	-	-	-	-	-	-
Каргапольский район	24	24	-	-	-	4,4
Катайский район	-	-	-	-	-	-
Кетовский район	-	-	-	-	-	-
Куртамышский район	65	-	65	-	-	18,7
Лебяжьеvский район	50	50	-	-	-	18,9
Макушинский район	139	139	-	-	-	64,7
Мишкинский район	106	106	-	-	-	26,6
Мокроусовский район	-	-	-	-	-	-



**ПОГОЛОВЬЕ СЕЛЬСКОХОЗЯЙСТВЕННЫХ ЖИВОТНЫХ В ХОЗЯЙСТВАХ ГРАЖДАН В ГОРОДСКИХ ОКРУГАХ
И ГОРОДСКИХ ПОСЕЛЕНИЯХ**

	Личные подсобные и другие индивидуальные хозяйства граждан	в том числе хозяйства				Число семей пчел в хозяйствах граждан городских округов и городских поселений, в процентах от общего числа семей пчел в хозяйствах граждан
		личные подсобные	граждан, имеющих земельные участки для индивидуального жилищного строительства	граждан, имеющих земельные участки (садовые, огородные, дачные и другие), не входящие в объединения	граждан, не имеющих земли, но имеющих сельскохозяйственных животных	
Петуховский район	25	-	25	-	-	24,8
Половинский район	-	-	-	-	-	-
Притобольный район	-	-	-	-	-	-
Сафакулевский район	-	-	-	-	-	-
Целинный район	-	-	-	-	-	-
Частоозерский район	-	-	-	-	-	-
Шадринский район	-	-	-	-	-	-
Шатровский район	-	-	-	-	-	-
Шумихинский район	115	-	115	-	-	22,7
Щучанский район	120	-	120	-	-	28,6
Юргамышский район	46	-	46	-	-	13,5
Городские округа	157	-	157	-	-	100,0
город Курган	93	-	93	-	-	100,0
город Шадринск	64	-	64	-	-	100,0



ПОГОЛОВЬЕ ПЛЕМЕННЫХ СЕЛЬСКОХОЗЯЙСТВЕННЫХ ЖИВОТНЫХ

Таблица 66

66. ПОГОЛОВЬЕ ПЛЕМЕННОГО КРУПНОГО РОГАТОГО СКОТА В СЕЛЬСКОХОЗЯЙСТВЕННЫХ ОРГАНИЗАЦИЯХ, КРЕСТЬЯНСКИХ (ФЕРМЕРСКИХ) ХОЗЯЙСТВАХ И У ИНДИВИДУАЛЬНЫХ ПРЕДПРИНИМАТЕЛЕЙ

(на 1 июля 2016 года)

	Поголовье, голов		Удельный вес в общем поголовье крупного рогатого скота, процентов	
	сельскохозяйственные организации	крестьянские (фермерские) хозяйства и индивидуальные предприниматели	сельскохозяйственные организации	крестьянские (фермерские) хозяйства и индивидуальные предприниматели
Курганская область	9283	1500	22,0	14,1
Муниципальные районы	8212	1500	20,0	14,1
Альменевский район	-	96	-	28,8
Белозерский район	...	-	...	-
Варгашинский район
Далматовский район	1033	122	29,6	50,0
Звериноголовский район	-	303	-	37,8
Каргапольский район	-	...	-	...
Катайский район	-	-	-	-
Кетовский район	...	-	...	-
Куртамышский район	...	250	...	19,8
Лебяжьевский район	2881	...	80,4	...
Макушинский район	-	...	-	...
Мишкинский район	-	...	-	...
Мокроусовский район	-	-	-	-



ПОГОЛОВЬЕ ПЛЕМЕННЫХ СЕЛЬСКОХОЗЯЙСТВЕННЫХ ЖИВОТНЫХ

	Поголовье, голов		Удельный вес в общем поголовье крупного рогатого скота, процентов	
	сельскохозяйственные организации	крестьянские (фермерские) хозяйства и индивидуальные предприниматели	сельскохозяйственные организации	крестьянские (фермерские) хозяйства и индивидуальные предприниматели
Петуховский район	-	...	-	...
Половинский район	-	...	-	...
Притобольный район	-	-	-	-
Сафакулевский район	-	59	-	17,1
Целинный район	...	-	...	-
Частоозерский район	...	125	...	78,1
Шадринский район	...	197	...	32,8
Шатровский район	-	...	-	...
Шумихинский район	-	...	-	...
Щучанский район	-	-	-	-
Юргамышский район	-	-	-	-
Городские округа	...	-	...	-
город Курган	...	-	...	-
город Шадринск	-	-	-	-



**67. ПОГОЛОВЬЕ ПЛЕМЕННОГО МОЛОЧНОГО КРУПНОГО РОГАТОГО СКОТА
В СЕЛЬСКОХОЗЯЙСТВЕННЫХ ОРГАНИЗАЦИЯХ, КРЕСТЬЯНСКИХ (ФЕРМЕРСКИХ) ХОЗЯЙСТВАХ
И У ИНДИВИДУАЛЬНЫХ ПРЕДПРИНИМАТЕЛЕЙ**

(на 1 июля 2016 года)

	Поголовье, голов		Удельный вес в общем поголовье молочного крупного рогатого скота, процентов	
	сельскохозяйственные организации	крестьянские (фермерские) хозяйства и индивидуальные предприниматели	сельскохозяйственные организации	крестьянские (фермерские) хозяйства и индивидуальные предприниматели
Курганская область	6775	1128	18,4	13,0
Муниципальные районы	5704	1128	16,0	13,0
Альменевский район	-	...	-	...
Белозерский район	-	-	-	-
Варгашинский район	...	-	...	-
Далматовский район	1033	122	33,0	67,0
Звериноголовский район	-	244	-	35,5
Каргапольский район	-	...	-	...
Катайский район	-	-	-	-
Кетовский район	...	-	...	-
Куртамышский район	...	250	...	19,8
Лебяжьеvский район
Макушинский район	-	-	-	-
Мишкинский район	-	...	-	...
Мокроусовский район	-	-	-	-
Петуховский район	-	-	-	-

ПОГОЛОВЬ ПЛЕМЕННЫХ СЕЛЬСКОХОЗЯЙСТВЕННЫХ ЖИВОТНЫХ

	Поголовье, голов		Удельный вес в общем поголовье молочного крупного рогатого скота, процентов	
	сельскохозяйственные организации	крестьянские (фермерские) хозяйства и индивидуальные предприниматели	сельскохозяйственные организации	крестьянские (фермерские) хозяйства и индивидуальные предприниматели
Половинский район	-	...	-	...
Притобольный район	-	-	-	-
Сафакулевский район	-	33	-	10,3
Целинный район	-	-	-	-
Частоозерский район	...	125	...	89,3
Шадринский район	...	197	...	33,2
Шатровский район	-	...	-	...
Шумихинский район	-	-	-	-
Щучанский район	-	-	-	-
Юргамышский район	-	-	-	-
Городские округа	...	-	...	-
город Курган	...	-	...	-
город Шадринск	-	-	-	-



68. ПОГОЛОВЬЕ ПЛЕМЕННОГО МЯСНОГО КРУПНОГО РОГАТОГО СКОТА В СЕЛЬСКОХОЗЯЙСТВЕННЫХ ОРГАНИЗАЦИЯХ, КРЕСТЬЯНСКИХ (ФЕРМЕРСКИХ) ХОЗЯЙСТВАХ И У ИНДИВИДУАЛЬНЫХ ПРЕДПРИНИМАТЕЛЕЙ

(на 1 июля 2016 года)

	Поголовье, голов		Удельный вес в общем поголовье мясного крупного рогатого скота, процентов	
	сельскохозяйственные организации	крестьянские (фермерские) хозяйства и индивидуальные предприниматели	сельскохозяйственные организации	крестьянские (фермерские) хозяйства и индивидуальные предприниматели
Курганская область	2508	372	46,8	19,2
Муниципальные районы	2508	372	46,8	19,2
Альменевский район	-	73	-	64,0
Белозерский район	...	-	...	-
Варгашинский район
Далматовский район	-	-	-	-
Звериноголовский район	-	...	-	...
Каргапольский район	-	-	-	-
Катайский район	-	-	-	-
Кетовский район	-	-	-	-
Куртамышский район	...	-	...	-
Лебяжьевский район	...	-	...	-
Макушинский район	-	...	-	...
Мишкинский район	-	-	-	-
Мокроусовский район	-	-	-	-
Петуховский район	-	...	-	...

ПОГОЛОВЬЕ ПЛЕМЕННЫХ СЕЛЬСКОХОЗЯЙСТВЕННЫХ ЖИВОТНЫХ

	Поголовье, голов		Удельный вес в общем поголовье мясного крупного рогатого скота, процентов	
	сельскохозяйственные организации	крестьянские (фермерские) хозяйства и индивидуальные предприниматели	сельскохозяйственные организации	крестьянские (фермерские) хозяйства и индивидуальные предприниматели
Половинский район	-	-	-	-
Притобольный район	-	-	-	-
Сафакулевский район	-	...	-	...
Целинный район	...	-	...	-
Частоозерский район	-	-	-	-
Шадринский район	...	-	...	-
Шатровский район	-	...	-	...
Шумихинский район	-	...	-	...
Щучанский район	-	-	-	-
Юргамышский район	-	-	-	-
Городские округа	-	-	-	-
город Курган	-	-	-	-
город Шадринск	-	-	-	-



69. ПОГОЛОВЬ ПЛЕМЕННЫХ КОРОВ В СЕЛЬСКОХОЗЯЙСТВЕННЫХ ОРГАНИЗАЦИЯХ, КРЕСТЬЯНСКИХ (ФЕРМЕРСКИХ) ХОЗЯЙСТВАХ И У ИНДИВИДУАЛЬНЫХ ПРЕДПРИНИМАТЕЛЕЙ

(на 1 июля 2016 года)

	Поголовье, голов		Удельный вес в общем поголовье коров, процентов	
	сельскохозяйственные организации	крестьянские (фермерские) хозяйства и индивидуальные предприниматели	сельскохозяйственные организации	крестьянские (фермерские) хозяйства и индивидуальные предприниматели
Курганская область	4218	968	25,8	20,0
Муниципальные районы	3818	968	24,0	20,0
Альменевский район	-	66	-	55,9
Белозерский район	...	-	...	-
Варгашинский район
Далматовский район	434	...	28,1	...
Звериноголовский район	-	143	-	46,0
Каргапольский район	-	-	-	-
Катайский район	-	-	-	-
Кетовский район	...	-	...	-
Куртамышский район	...	250	...	39,5
Лебяжьевский район
Макушинский район	-	...	-	...
Мишкинский район	-	...	-	...
Мокроусовский район	-	-	-	-
Петуховский район	-	-	-	-
Половинский район	-	-	-	-

ПОГОЛОВЬ ПЛЕМЕННЫХ СЕЛЬСКОХОЗЯЙСТВЕННЫХ ЖИВОТНЫХ

	Поголовье, голов		Удельный вес в общем поголовье коров, процентов	
	сельскохозяйственные организации	крестьянские (фермерские) хозяйства и индивидуальные предприниматели	сельскохозяйственные организации	крестьянские (фермерские) хозяйства и индивидуальные предприниматели
Притобольный район	-	-	-	-
Сафакулевский район	-	35	-	24,3
Целинный район	...	-	...	-
Частоозерский район
Шадринский район	...	114	...	37,3
Шатровский район	-	-	-	-
Шумихинский район	-	...	-	...
Щучанский район	-	-	-	-
Юргамышский район	-	-	-	-
Городские округа	...	-	...	-
город Курган	...	-	...	-
город Шадринск	-	-	-	-



70. ПОГОЛОВЬЕ ПЛЕМЕННЫХ СВИНЕЙ В СЕЛЬСКОХОЗЯЙСТВЕННЫХ ОРГАНИЗАЦИЯХ, КРЕСТЬЯНСКИХ (ФЕРМЕРСКИХ) ХОЗЯЙСТВАХ И У ИНДИВИДУАЛЬНЫХ ПРЕДПРИНИМАТЕЛЕЙ

(на 1 июля 2016 года)

	Поголовье, голов		Удельный вес в общем поголовье свиней, процентов	
	сельскохозяйственные организации	крестьянские (фермерские) хозяйства и индивидуальные предприниматели	сельскохозяйственные организации	крестьянские (фермерские) хозяйства и индивидуальные предприниматели
Курганская область	6728	943	21,9	7,5
Муниципальные районы	6707	943	22,0	7,6
Альменевский район	-	-	-	-
Белозерский район	-	-	-	-
Варгашинский район	-	...	-	...
Далматовский район	-	-	-	-
Звериноголовский район	-	-	-	-
Каргапольский район	-	-	-	-
Катайский район	-	-	-	-
Кетовский район	...	-	...	-
Куртамышский район	...	-	...	-
Лебяжьевский район	-	...	-	...
Макушинский район	-	-	-	-
Мишкинский район	-	-	-	-
Мокроусовский район	-	-	-	-
Петуховский район	-	-	-	-
Половинский район	-	-	-	-

ПОГОЛОВЬ ПЛЕМЕННЫХ СЕЛЬСКОХОЗЯЙСТВЕННЫХ ЖИВОТНЫХ

	Поголовье, голов		Удельный вес в общем поголовье свиней, процентов	
	сельскохозяйственные организации	крестьянские (фермерские) хозяйства и индивидуальные предприниматели	сельскохозяйственные организации	крестьянские (фермерские) хозяйства и индивидуальные предприниматели
Притобольный район	-	-	-	-
Сафакулевский район	-	-	-	-
Целинный район	-	-	-	-
Частоозерский район	-	...	-	...
Шадринский район	...	-	...	-
Шатровский район	-	-	-	-
Шумихинский район	-	-	-	-
Щучанский район	-	-	-	-
Юргамышский район	-	-	-	-
Городские округа	...	-	...	-
город Курган	...	-	...	-
город Шадринск	-	-	-	-



**71. ПОГОЛОВЬЕ ПЛЕМЕННЫХ ОВЕЦ В СЕЛЬСКОХОЗЯЙСТВЕННЫХ ОРГАНИЗАЦИЯХ,
КРЕСТЬЯНСКИХ (ФЕРМЕРСКИХ) ХОЗЯЙСТВАХ И У ИНДИВИДУАЛЬНЫХ ПРЕДПРИНИМАТЕЛЕЙ**

(на 1 июля 2016 года)

	Поголовье, голов		Удельный вес в общем поголовье овец, процентов	
	сельскохозяйственные организации	крестьянские (фермерские) хозяйства и индивидуальные предприниматели	сельскохозяйственные организации	крестьянские (фермерские) хозяйства и индивидуальные предприниматели
Курганская область	...	343	...	2,8
Муниципальные районы	...	343	...	2,8
Альменевский район	-	-	-	-
Белозерский район	-	-	-	-
Варгашинский район	-	-	-	-
Далматовский район	-	-	-	-
Звериноголовский район	-	-	-	-
Каргапольский район	-	-	-	-
Катайский район	-	-	-	-
Кетовский район
Куртамышский район	-	...	-	...
Лебяжьевский район	-	-	-	-
Макушинский район	-	-	-	-
Мишкинский район	-	-	-	-
Мокроусовский район	-	-	-	-
Петуховский район	-	-	-	-
Половинский район	-	...	-	...

ПОГОЛОВЬЕ ПЛЕМЕННЫХ СЕЛЬСКОХОЗЯЙСТВЕННЫХ ЖИВОТНЫХ

	Поголовье, голов		Удельный вес в общем поголовье овец, процентов	
	сельскохозяйственные организации	крестьянские (фермерские) хозяйства и индивидуальные предприниматели	сельскохозяйственные организации	крестьянские (фермерские) хозяйства и индивидуальные предприниматели
Притобольный район	-	-	-	-
Сафакулевский район	-	-	-	-
Целинный район	-	-	-	-
Частоозерский район	-	-	-	-
Шадринский район	-	-	-	-
Шатровский район	-	-	-	-
Шумихинский район	-	-	-	-
Щучанский район	-	...	-	...
Юргамышский район	-	-	-	-
Городские округа	-	-	-	-
город Курган	-	-	-	-
город Шадринск	-	-	-	-



72. ПОГОЛОВЬ ПЛЕМЕННЫХ ЛОШАДЕЙ В СЕЛЬСКОХОЗЯЙСТВЕННЫХ ОРГАНИЗАЦИЯХ, КРЕСТЬЯНСКИХ (ФЕРМЕРСКИХ) ХОЗЯЙСТВАХ И У ИНДИВИДУАЛЬНЫХ ПРЕДПРИНИМАТЕЛЕЙ

(на 1 июля 2016 года)

	Поголовье, голов		Удельный вес в общем поголовье лошадей, процентов	
	сельскохозяйственные организации	крестьянские (фермерские) хозяйства и индивидуальные предприниматели	сельскохозяйственные организации	крестьянские (фермерские) хозяйства и индивидуальные предприниматели
Курганская область	192	...	6,1	...
Муниципальные районы	192	...	6,2	...
Альменевский район	-	-	-	-
Белозерский район	-	-	-	-
Варгашинский район	-	-	-	-
Далматовский район	-	-	-	-
Звериноголовский район	...	-	...	-
Каргапольский район	-	-	-	-
Катайский район	-	-	-	-
Кетовский район	...	-	...	-
Куртамышский район	-	-	-	-
Лебяжьевский район	...	-	...	-
Макушинский район
Мишкинский район	-	-	-	-
Мокроусовский район	-	-	-	-
Петуховский район	-	-	-	-
Половинский район	-	...	-	...

ПОГОЛОВЬ ПЛЕМЕННЫХ СЕЛЬСКОХОЗЯЙСТВЕННЫХ ЖИВОТНЫХ

	Поголовье, голов		Удельный вес в общем поголовье лошадей, процентов	
	сельскохозяйственные организации	крестьянские (фермерские) хозяйства и индивидуальные предприниматели	сельскохозяйственные организации	крестьянские (фермерские) хозяйства и индивидуальные предприниматели
Притобольный район	-	-	-	-
Сафакулевский район	-	-	-	-
Целинный район	-	-	-	-
Частоозерский район	-	-	-	-
Шадринский район	-	-	-	-
Шатровский район	-	-	-	-
Шумихинский район	-	-	-	-
Щучанский район	-	-	-	-
Юргамышский район	-	-	-	-
Городские округа	-	-	-	-
город Курган	-	-	-	-
город Шадринск	-	-	-	-



СТРУКТУРА ПОГОЛОВЬЯ СЕЛЬСКОХОЗЯЙСТВЕННЫХ ЖИВОТНЫХ ПО КАТЕГОРИЯМ ХОЗЯЙСТВ

Таблица 73

73. СТРУКТУРА ПОГОЛОВЬЯ КРУПНОГО РОГАТОГО СКОТА ПО КАТЕГОРИЯМ ХОЗЯЙСТВ

(на 1 июля 2016 года; в процентах от поголовья крупного рогатого скота в хозяйствах всех категорий)

	Сельско-хозяйственные организации	в том числе					Крестьянские (фермерские) хозяйства и индивидуальные предприниматели	в том числе		Хозяйства населения
		сельскохозяйственные организации, не относящиеся к субъектам малого предпринимательства	малые предприятия	в том числе		подсобные сельскохозяйственные предприятия несельскохозяйственных организаций		крестьянские (фермерские) хозяйства	индивидуальные предприниматели	
				малые предприятия (без микропредприятий)	микропредприятия					
Курганская область	31,1	15,2	15,8	9,7	6,1	0,0	7,8	7,5	0,3	61,1
Муниципальные районы	30,6	14,6	16,0	9,8	6,1	0,0	7,9	7,6	0,3	61,5
Альменевский район	...	-	-	-	5,4	5,4	-	94,5
Белозерский район	36,9	-	36,9	30,0	...	-	6,7	5,3	...	56,4
Варгашинский район	39,1	-	39,1	...	22,5	-	2,2	2,1	...	58,7
Далматовский район	47,9	...	33,7	24,9	3,3	3,3	-	48,8
Звериноголовский район	-	-	-	-	25,8	25,8	-	64,5
Каргапольский район	41,8	...	24,8	-	2,5	2,0	...	55,7
Катайский район	...	-	...	-	...	-	21,3	21,3	-	78,0
Кетовский район	21,3	-	...	17,8	17,8	-	61,0
Куртамышский район	51,7	-	-	8,5	8,5	-	39,8
Лебяжьевский район	51,2	-	...	-	6,0	5,1	...	42,8
Макушинский район	...	-	-	-	13,1	12,0	...	83,9



СТРУКТУРА ПОГоловья Сельскохозяйственных Животных по Категориям Хозяйств

	Сельско-хозяйственные организации	в том числе					Крестьянские (фермерские) хозяйства и индивидуальные предприниматели	в том числе		Хозяйства населения
		сельскохозяйственные организации, не относящиеся к субъектам малого предпринимательства	малые предприятия	в том числе		подсобные сельскохозяйственные предприятия несельскохозяйственных организаций		крестьянские (фермерские) хозяйства	индивидуальные предприниматели	
				малые предприятия (без микропредприятий)	микропредприятия					
Мишкинский район	-	-	-	-	-	-	14,7	14,7	-	85,3
Мокроусовский район	40,7	-	40,7	38,1	...	-	2,3	2,3	-	57,0
Петуховский район	...	-	...	-	...	-	5,6	5,2	...	93,1
Половинский район	...	-	...	-	...	-	27,9	27,9	-	68,8
Притобольный район	...	-	-	-	9,1	7,1	...	88,5
Сафакулевский район	...	-	...	-	...	-	4,5	4,5	-	94,8
Целинный район	44,9	...	22,5	-	4,1	4,1	-	51,0
Частоозерский район	...	-	-	-	6,2	6,2	-	65,2
Шадринский район	37,8	...	17,9	8,7	8,5	...	53,5
Шатровский район	43,3	...	27,0	-	27,0	-	5,8	5,8	-	51,0
Шумихинский район	14,8	-	14,8	-	14,8	-	11,5	11,5	-	73,7
Щучанский район	43,1	...	32,4	-	1,6	0,4	...	55,2
Юргамышский район	48,7	-	...	-	3,5	3,5	-	47,9
Городские округа	-	...	-	-	-	-	22,4
город Курган	-	...	-	-	-	-	20,5
город Шадринск	-	-	-	-	-	-	-	-	-	100,0



СТРУКТУРА ПОГОЛОВЬЯ СЕЛЬСКОХОЗЯЙСТВЕННЫХ ЖИВОТНЫХ ПО КАТЕГОРИЯМ ХОЗЯЙСТВ

Таблица 74

74. СТРУКТУРА ПОГОЛОВЬЯ КОРОВ ПО КАТЕГОРИЯМ ХОЗЯЙСТВ

(на 1 июля 2016 года; в процентах от поголовья коров в хозяйствах всех категорий)

	Сельско-хозяйственные организации	в том числе					Крестьянские (фермерские) хозяйства и индивидуальные предприниматели	в том числе		Хозяйства населения
		сельскохозяйственные организации, не относящиеся к субъектам малого предпринимательства	малые предприятия	в том числе		подсобные сельскохозяйственные предприятия несельскохозяйственных организаций		крестьянские (фермерские) хозяйства	индивидуальные предприниматели	
				малые предприятия (без микропредприятий)	микропредприятия					
Курганская область	30,3	14,2	16,1	9,2	6,9	0,0	9,0	8,6	0,4	60,8
Муниципальные районы	29,8	13,6	16,2	9,3	6,9	0,0	9,1	8,7	0,4	61,1
Альменевский район	-	-	-	-	-	-	5,9	5,9	-	94,1
Белозерский район	32,5	-	32,5	27,5	...	-	6,7	5,6	...	60,8
Варгашинский район	42,8	-	42,8	...	26,9	-	3,5	3,2	...	53,8
Далматовский район	55,5	...	38,8	27,6	4,7	4,7	-	39,8
Звериноголовский район	-	-	-	-	23,3	23,3	-	72,3
Каргапольский район	40,2	...	21,7	-	2,7	1,5	...	57,1
Катайский район	...	-	...	-	...	-	18,6	18,6	-	80,7
Кетовский район	23,1	-	...	19,6	19,6	-	57,2
Куртамышский район	46,3	-	-	11,7	11,7	-	42,0
Лебяжьевский район	51,2	-	...	-	7,7	5,7	...	41,1
Макушинский район	...	-	-	-	14,8	14,2	...	82,1
Мишкинский район	-	-	-	-	-	-	16,2	16,2	-	83,8
Мокроусовский район	40,4	-	40,4	35,0	...	-	3,9	3,9	-	55,7



СТРУКТУРА ПОГоловья Сельскохозяйственных Животных по Категориям Хозяйств

	Сельскохозяйственные организации	в том числе					Крестьянские (фермерские) хозяйства и индивидуальные предприниматели	в том числе		Хозяйства населения
		сельскохозяйственные организации, не относящиеся к субъектам малого предпринимательства	малые предприятия	в том числе		подсобные сельскохозяйственные предприятия несельскохозяйственных организаций		крестьянские (фермерские) хозяйства	индивидуальные предприниматели	
				малые предприятия (без микропредприятий)	микропредприятия					
Петуховский район	...	-	...	-	...	-	5,3	93,2
Половинский район	...	-	...	-	...	-	24,9	24,9	-	69,9
Притобольный район	...	-	-	-	10,2	7,6	...	89,2
Сафакулевский район	...	-	...	-	...	-	5,1	5,1	-	93,1
Целинный район	37,0	...	19,6	-	5,6	5,6	-	57,4
Частоозерский район	...	-	-	-	4,9	4,9	-	65,0
Шадринский район	38,2	...	17,4	10,5	10,1	...	51,3
Шатровский район	47,7	...	30,1	-	30,1	-	6,8	6,8	-	45,5
Шумихинский район	15,8	-	15,8	-	15,8	-	14,3	14,3	-	70,0
Щучанский район	44,4	...	33,3	-	1,7	53,8
Юргамышский район	50,4	-	...	-	3,6	3,6	-	46,1
Городские округа	-	...	-	-	-	-	31,3
город Курган	-	...	-	-	-	-	29,9
город Шадринск	-	-	-	-	-	-	-	-	-	100,0



75. СТРУКТУРА ПОГОЛОВЬЯ СВИНЕЙ ПО КАТЕГОРИЯМ ХОЗЯЙСТВ

(на 1 июля 2016 года; в процентах от поголовья свиней в хозяйствах всех категорий)

	Сельскохозяйственные организации	в том числе					Крестьянские (фермерские) хозяйства и индивидуальные предприниматели	в том числе		Хозяйства населения
		сельскохозяйственные организации, не относящиеся к субъектам малого предпринимательства	малые предприятия	в том числе		подсобные сельскохозяйственные предприятия несельскохозяйственных организаций		крестьянские (фермерские) хозяйства	индивидуальные предприниматели	
				малые предприятия (без микропредприятий)	микропредприятия					
Курганская область	30,6	9,0	20,6	17,9	2,7	0,9	12,5	12,3	0,2	57,0
Муниципальные районы	30,4	9,1	20,7	18,0	2,8	0,6	12,5	12,3	0,2	57,1
Альменевский район	-	-	-	-	-	-	-	99,7
Белозерский район	-	...	-	-	97,8
Варгашинский район	19,5	-	19,5	-	19,5	-	19,8	19,8	-	60,7
Далматовский район	-	-	-	-	-	-	-	-	-	100,0
Звериноголовский район	-	-	-	-	-	-	-	94,4
Каргапольский район	...	-	...	-	...	-	18,7	80,6
Катайский район	-	-	-	-	-	-	-	98,5
Кетовский район	73,9	-	-	2,8	5,1	5,1	-	21,1
Куртамышский район	...	-	-	...	4,1	4,1	-	51,0
Лебяжьевский район	-	-	-	-	-	-	14,7	14,7	-	85,3
Макушинский район	-	-	-	-	-	-	-	-	-	100,0
Мишкинский район	-	-	-	-	3,3	3,3	-	27,8
Мокроусовский район	-	-	-	-	-	-	-	99,6

СТРУКТУРА ПОГОЛОВЬЯ СЕЛЬСКОХОЗЯЙСТВЕННЫХ ЖИВОТНЫХ ПО КАТЕГОРИЯМ ХОЗЯЙСТВ

	Сельско-хозяйственные организации	в том числе					Крестьянские (фермерские) хозяйства и индивидуальные предприниматели	в том числе		Хозяйства населения
		сельскохозяйственные организации, не относящиеся к субъектам малого предпринимательства	малые предприятия	в том числе		подсобные сельскохозяйственные предприятия несельскохозяйственных организаций		крестьянские (фермерские) хозяйства	индивидуальные предприниматели	
				малые предприятия (без микропредприятий)	микропредприятия					
Петуховский район	-	-	-	-	-	-	99,4
Половинский район	-	-	-	-	-	-	-	99,0
Притобольный район	-	-	-	-	-	-	8,1	7,7	...	91,9
Сафакулевский район	...	-	...	-	...	-	-	-	-	95,3
Целинный район	-	-	-	-	-	-	-	97,7
Частоозерский район	...	-	-	-	86,4	12,6
Шадринский район	-	-	-	-	1,9	1,9	-	27,9
Шатровский район	-	-	-	-	-	-	3,1	3,1	-	96,9
Шумихинский район	...	-	...	-	...	-	11,3	11,3	-	44,8
Щучанский район	-	-	-	-	-	-	7,5	3,0	...	92,5
Юргамышский район	...	-	-	-	-	...	-	-	-	99,8
Городские округа	61,2	-	...	-	...	59,0	-	27,7
город Курган	80,5	-	...	-	...	77,6	-	-	-	19,5
город Шадринск	-	-	-	-	-	-	-	53,7



СТРУКТУРА ПОГОЛОВЬЯ СЕЛЬСКОХОЗЯЙСТВЕННЫХ ЖИВОТНЫХ ПО КАТЕГОРИЯМ ХОЗЯЙСТВ

Таблица 76

76. СТРУКТУРА ПОГОЛОВЬЯ ОВЕЦ ПО КАТЕГОРИЯМ ХОЗЯЙСТВ

(на 1 июля 2016 года; в процентах от поголовья овец в хозяйствах всех категорий)

	Сельско-хозяйственные организации	в том числе					Крестьянские (фермерские) хозяйства и индивидуальные предприниматели	в том числе		Хозяйства населения
		сельскохозяйственные организации, не относящиеся к субъектам малого предпринимательства	малые предприятия	в том числе		подсобные сельскохозяйственные предприятия несельскохозяйственных организаций		крестьянские (фермерские) хозяйства	индивидуальные предприниматели	
				малые предприятия (без микропредприятий)	микропредприятия					
Курганская область	1,8	...	0,9	...	0,4	0,2	9,1	8,8	0,3	89,1
Муниципальные районы	1,7	...	0,8	0,2	9,1	8,8	0,3	89,2
Альменевский район	-	-	-	-	-	-	-	-	-	100,0
Белозерский район	-	-	-	-	-	-	8,2	91,8
Варгашинский район	-	-	-	-	-	-	6,7	6,7	...	93,3
Далматовский район	...	-	-	-	-	-	97,9
Звериноголовский район	-	-	-	-	-	-	-	-	-	100,0
Каргапольский район	...	-	...	-	...	-	-	82,3
Катайский район	-	-	-	-	-	-	24,2	24,2	-	75,8
Кетовский район	...	-	-	...	30,8	30,8	-	58,1
Куртамышский район	-	-	-	...	6,3	6,3	-	80,5
Лебяжьевский район	-	-	-	-	-	-	12,1	12,1	-	87,9
Макушинский район	-	-	-	-	-	-	-	98,2
Мишкинский район	...	-	...	-	...	-	16,0	16,0	-	76,7
Мокроусовский район	-	-	-	-	-	-	-	99,0
Петуховский район	-	-	-	-	-	-	97,3



СТРУКТУРА ПОГоловья Сельскохозяйственных животных по категориям хозяйств

	Сельскохозяйственные организации	в том числе					Крестьянские (фермерские) хозяйства и индивидуальные предприниматели	в том числе		Хозяйства населения
		сельскохозяйственные организации, не относящиеся к субъектам малого предпринимательства	малые предприятия	в том числе		подсобные сельскохозяйственные предприятия несельскохозяйственных организаций		крестьянские (фермерские) хозяйства	индивидуальные предприниматели	
				малые предприятия (без микропредприятий)	микропредприятия					
Половинский район	-	-	-	-	-	-	-	88,1
Притобольный район	-	-	-	-	-	-	21,9	19,1	...	78,1
Сафакулевский район	-	-	-	-	-	-	0,8	0,8	-	99,2
Целинный район	-	-	-	-	-	-	-	-	-	100,0
Частоозерский район	-	-	-	-	-	-	-	96,7
Шадринский район	-	-	-	-	-	-	36,7	36,7	-	63,3
Шатровский район	-	-	-	-	-	-	-	99,1
Шумихинский район	-	-	-	-	-	-	7,7	7,7	-	92,3
Щучанский район	-	-	-	-	-	-	8,4	91,6
Юргамышский район	-	-	-	-	-	-	-	95,7
Городские округа	...	-	...	-	...	-	-	-	-	63,4
город Курган	...	-	...	-	...	-	-	-	-	60,5
город Шадринск	...	-	...	-	...	-	-	-	-	77,4



СТРУКТУРА ПОГОЛОВЬЯ СЕЛЬСКОХОЗЯЙСТВЕННЫХ ЖИВОТНЫХ ПО КАТЕГОРИЯМ ХОЗЯЙСТВ

Таблица 77

77. СТРУКТУРА ПОГОЛОВЬЯ КОЗ ПО КАТЕГОРИЯМ ХОЗЯЙСТВ

(на 1 июля 2016 года; в процентах от поголовья коз в хозяйствах всех категорий)

	Сельско-хозяйственные организации	в том числе					Крестьянские (фермерские) хозяйства и индивидуальные предприниматели	в том числе		Хозяйства населения
		сельскохозяйственные организации, не относящиеся к субъектам малого предпринимательства	малые предприятия	в том числе		подсобные сельскохозяйственные предприятия несельскохозяйственных организаций		крестьянские (фермерские) хозяйства	индивидуальные предприниматели	
				малые предприятия (без микропредприятий)	микропредприятия					
Курганская область	...	-	...	-	...	-	0,2	0,2	-	99,6
Муниципальные районы	-	-	-	-	-	-	0,2	0,2	-	99,8
Альменевский район	-	-	-	-	-	-	-	-	-	100,0
Белозерский район	-	-	-	-	-	-	-	-	-	100,0
Варгашинский район	-	-	-	-	-	-	-	-	-	100,0
Далматовский район	-	-	-	-	-	-	-	-	-	100,0
Звериноголовский район	-	-	-	-	-	-	-	-	-	100,0
Каргапольский район	-	-	-	-	-	-	-	-	-	100,0
Катайский район	-	-	-	-	-	-	-	-	-	100,0
Кетовский район	-	-	-	-	-	-	-	-	-	100,0
Куртамышский район	-	-	-	-	-	-	-	-	-	100,0
Лебяжьевский район	-	-	-	-	-	-	-	-	-	100,0
Макушинский район	-	-	-	-	-	-	-	-	-	100,0
Мишкинский район	-	-	-	-	-	-	-	-	-	100,0
Мокроусовский район	-	-	-	-	-	-	-	-	-	100,0



СТРУКТУРА ПОГОЛОВЬЯ СЕЛЬСКОХОЗЯЙСТВЕННЫХ ЖИВОТНЫХ ПО КАТЕГОРИЯМ ХОЗЯЙСТВ

	Сельско-хозяйственные организации	в том числе					Крестьянские (фермерские) хозяйства и индивидуальные предприниматели	в том числе		Хозяйства населения
		сельскохозяйственные организации, не относящиеся к субъектам малого предпринимательства	малые предприятия	в том числе		подсобные сельскохозяйственные предприятия несельскохозяйственных организаций		крестьянские (фермерские) хозяйства	индивидуальные предприниматели	
				малые предприятия (без микропредприятий)	микропредприятия					
Петуховский район	-	-	-	-	-	-	-	98,6
Половинский район	-	-	-	-	-	-	-	-	-	100,0
Притобольный район	-	-	-	-	-	-	-	-	-	100,0
Сафакулевский район	-	-	-	-	-	-	-	-	-	100,0
Целинный район	-	-	-	-	-	-	-	-	-	100,0
Частоозерский район	-	-	-	-	-	-	-	-	-	100,0
Шадринский район	-	-	-	-	-	-	-	-	-	100,0
Шатровский район	-	-	-	-	-	-	-	97,7
Шумихинский район	-	-	-	-	-	-	-	-	-	100,0
Щучанский район	-	-	-	-	-	-	-	-	-	100,0
Юргамышский район	-	-	-	-	-	-	-	99,6
Городские округа	...	-	...	-	...	-	-	-	-	86,6
город Курган	...	-	...	-	...	-	-	-	-	81,6
город Шадринск	...	-	...	-	...	-	-	-	-	97,3



78. СТРУКТУРА ПОГОЛОВЬЯ ПТИЦЫ ВСЕХ ВИДОВ ПО КАТЕГОРИЯМ ХОЗЯЙСТВ

(на 1 июля 2016 года; в процентах от общего поголовья птицы в хозяйствах всех категорий)

	Сельскохозяйственные организации	в том числе					Крестьянские (фермерские) хозяйства и индивидуальные предприниматели	в том числе		Хозяйства населения
		сельскохозяйственные организации, не относящиеся к субъектам малого предпринимательства	малые предприятия	в том числе		подсобные сельскохозяйственные предприятия несельскохозяйственных организаций		крестьянские (фермерские) хозяйства	индивидуальные предприниматели	
				малые предприятия (без микропредприятий)	микропредприятия					
Курганская область	35,9	33,6	2,3	...	0,8	...	7,9	7,9	-	56,2
Муниципальные районы	39,0	36,5	2,5	...	0,8	...	1,5	1,5	-	59,5
Альменевский район	-	-	-	-	-	-	-	-	-	100,0
Белозерский район	...	-	...	-	...	-	-	98,4
Варгашинский район	-	-	-	-	-	49,9
Далматовский район	...	-	-	-	-	...	-	-	-	99,5
Звериноголовский район	-	-	-	-	-	-	-	-	-	100,0
Каргапольский район	-	-	-	-	-	-	-	100,0
Катайский район	...	-	-	-	39,1
Кетовский район	-	-	-	-	0,6	0,6	-	9,5
Куртамышский район	-	-	-	-	-	-	-	99,7
Лебяжьевский район	-	-	-	-	-	-	-	99,9
Макушинский район	-	-	-	-	-	-	-	-	-	100,0
Мишкинский район	-	-	-	-	-	-	-	99,3
Мокроусовский район	-	-	-	-	-	-	-	100,0
Петуховский район	-	-	-	-	-	-	-	100,0

СТРУКТУРА ПОГОЛОВЬЯ СЕЛЬСКОХОЗЯЙСТВЕННЫХ ЖИВОТНЫХ ПО КАТЕГОРИЯМ ХОЗЯЙСТВ

	Сельско-хозяйственные организации	в том числе					Крестьянские (фермерские) хозяйства и индивидуальные предприниматели	в том числе		Хозяйства населения
		сельскохозяйственные организации, не относящиеся к субъектам малого предпринимательства	малые предприятия	в том числе		подсобные сельскохозяйственные предприятия несельскохозяйственных организаций		крестьянские (фермерские) хозяйства	индивидуальные предприниматели	
				малые предприятия (без микропредприятий)	микропредприятия					
Половинский район	-	-	-	-	-	-	-	-	-	100,0
Притобольный район	...	-	...	-	...	-	3,6	3,6	-	83,5
Сафакулевский район	...	-	...	-	...	-	-	-	-	89,6
Целинный район	-	-	-	-	-	-	-	-	-	100,0
Частоозерский район	-	-	-	-	-	-	-	-	-	100,0
Шадринский район	-	-	-	-	-	-	24,4	24,4	-	75,6
Шатровский район	-	-	-	-	-	-	-	99,9
Шумихинский район	-	-	-	-	-	-	-	96,8
Щучанский район	-	-	-	-	-	-	-	-	-	100,0
Юргамышский район	-	-	-	-	-	-	-	-	-	100,0
Городские округа	...	-	...	-	...	-	-	18,2
город Курган	...	-	...	-	...	-	-	79,7
город Шадринск	...	-	...	-	...	-	-	6,2



СТРУКТУРА ПОГОЛОВЬЯ СЕЛЬСКОХОЗЯЙСТВЕННЫХ ЖИВОТНЫХ ПО КАТЕГОРИЯМ ХОЗЯЙСТВ

Таблица 79

79. СТРУКТУРА ПОГОЛОВЬЯ КУР ПО КАТЕГОРИЯМ ХОЗЯЙСТВ

(на 1 июля 2016 года; в процентах от поголовья кур в хозяйствах всех категорий)

	Сельско-хозяйственные организации	в том числе					Крестьянские (фермерские) хозяйства и индивидуальные предприниматели	в том числе		Хозяйства населения
		сельскохозяйственные организации, не относящиеся к субъектам малого предпринимательства	малые предприятия	в том числе		подсобные сельскохозяйственные предприятия несельскохозяйственных организаций		крестьянские (фермерские) хозяйства	индивидуальные предприниматели	
				малые предприятия (без микропредприятий)	микропредприятия					
Курганская область	39,8	...	1,2	...	0,1	...	8,0	8,0	-	52,2
Муниципальные районы	43,9	...	1,3	0,3	0,3	-	55,8
Альменевский район	-	-	-	-	-	-	-	-	-	100,0
Белозерский район	-	-	-	-	-	-	-	99,9
Варгашинский район	-	-	-	-	-	-	-	99,8
Далматовский район	...	-	-	-	-	...	-	-	-	99,4
Звериноголовский район	-	-	-	-	-	-	-	-	-	100,0
Каргапольский район	-	-	-	-	-	-	-	-	-	100,0
Катайский район	...	-	-	-	51,1
Кетовский район	-	-	-	-	0,4	0,4	-	7,8
Куртамышский район	-	-	-	-	-	-	-	99,6
Лебяжьевский район	-	-	-	-	-	-	-	99,9
Макушинский район	-	-	-	-	-	-	-	-	-	100,0
Мишкинский район	-	-	-	-	-	-	-	99,9
Мокроусовский район	-	-	-	-	-	-	-	100,0
Петуховский район	-	-	-	-	-	-	-	99,9



СТРУКТУРА ПОГОЛОВЬЯ СЕЛЬСКОХОЗЯЙСТВЕННЫХ ЖИВОТНЫХ ПО КАТЕГОРИЯМ ХОЗЯЙСТВ

	Сельско-хозяйственные организации	в том числе					Крестьянские (фермерские) хозяйства и индивидуальные предприниматели	в том числе		Хозяйства населения
		сельскохозяйственные организации, не относящиеся к субъектам малого предпринимательства	малые предприятия	в том числе		подсобные сельскохозяйственные предприятия несельскохозяйственных организаций		крестьянские (фермерские) хозяйства	индивидуальные предприниматели	
				малые предприятия (без микропредприятий)	микропредприятия					
Половинский район	-	-	-	-	-	-	-	-	-	100,0
Притобольный район	...	-	...	-	...	-	-	90,4
Сафакулевский район	-	-	-	-	-	-	-	-	-	100,0
Целинный район	-	-	-	-	-	-	-	-	-	100,0
Частоозерский район	-	-	-	-	-	-	-	-	-	100,0
Шадринский район	-	-	-	-	-	-	0,5	0,5	-	99,5
Шатровский район	-	-	-	-	-	-	-	99,9
Шумихинский район	-	-	-	-	-	-	-	98,4
Щучанский район	-	-	-	-	-	-	-	-	-	100,0
Юргамышский район	-	-	-	-	-	-	-	-	-	100,0
Городские округа	...	-	...	-	...	-	-	17,3
город Курган	...	-	...	-	...	-	-	82,9
город Шадринск	...	-	...	-	...	-	-	6,1



СТРУКТУРА ПОГОЛОВЬЯ СЕЛЬСКОХОЗЯЙСТВЕННЫХ ЖИВОТНЫХ ПО КАТЕГОРИЯМ ХОЗЯЙСТВ

Таблица 80

80. СТРУКТУРА ПОГОЛОВЬЯ УТОК ПО КАТЕГОРИЯМ ХОЗЯЙСТВ

(на 1 июля 2016 года; в процентах от поголовья уток в хозяйствах всех категорий)

	Сельско-хозяйственные организации	в том числе					Крестьянские (фермерские) хозяйства и индивидуальные предприниматели	в том числе		Хозяйства населения
		сельскохозяйственные организации, не относящиеся к субъектам малого предпринимательства	малые предприятия	в том числе		подсобные сельскохозяйственные предприятия несельскохозяйственных организаций		крестьянские (фермерские) хозяйства	индивидуальные предприниматели	
				малые предприятия (без микропредприятий)	микропредприятия					
Курганская область	3,3	-	3,3	-	4,5	4,5	-	92,2
Муниципальные районы	...	-	-	2,8	2,8	-	93,8
Альменевский район	-	-	-	-	-	-	-	-	-	100,0
Белозерский район	-	-	-	-	-	-	-	-	-	100,0
Варгашинский район	-	-	-	-	-	-	-	-	-	100,0
Далматовский район	-	-	-	-	-	-	-	-	-	100,0
Звериноголовский район	-	-	-	-	-	-	-	-	-	100,0
Каргапольский район	-	-	-	-	-	-	-	-	-	100,0
Катайский район	...	-	-	-	-	-	-	15,5
Кетовский район	-	-	-	-	-	-	-	89,0
Куртамышский район	-	-	-	-	-	-	-	-	-	100,0
Лебяжьевский район	-	-	-	-	-	-	-	99,9
Макушинский район	-	-	-	-	-	-	-	-	-	100,0
Мишкинский район	-	-	-	-	-	-	-	93,4
Мокроусовский район	-	-	-	-	-	-	-	-	-	100,0
Петуховский район	-	-	-	-	-	-	-	-	-	100,0



СТРУКТУРА ПОГОЛОВЬЯ СЕЛЬСКОХОЗЯЙСТВЕННЫХ ЖИВОТНЫХ ПО КАТЕГОРИЯМ ХОЗЯЙСТВ

	Сельско-хозяйственные организации	в том числе					Крестьянские (фермерские) хозяйства и индивидуальные предприниматели	в том числе		Хозяйства населения
		сельскохозяйственные организации, не относящиеся к субъектам малого предпринимательства	малые предприятия	в том числе		подсобные сельскохозяйственные предприятия несельскохозяйственных организаций		крестьянские (фермерские) хозяйства	индивидуальные предприниматели	
				малые предприятия (без микропредприятий)	микропредприятия					
Половинский район	-	-	-	-	-	-	-	-	-	100,0
Притобольный район	...	-	...	-	...	-	-	75,2
Сафакулевский район	-	-	-	-	-	-	-	-	-	100,0
Целинный район	-	-	-	-	-	-	-	-	-	100,0
Частоозерский район	-	-	-	-	-	-	-	-	-	100,0
Шадринский район	-	-	-	-	-	-	34,6	34,6	-	65,4
Шатровский район	-	-	-	-	-	-	-	-	-	100,0
Шумихинский район	-	-	-	-	-	-	-	95,9
Щучанский район	-	-	-	-	-	-	-	-	-	100,0
Юргамышский район	-	-	-	-	-	-	-	-	-	100,0
Городские округа	...	-	...	-	...	-	-	30,4
город Курган	-	-	-	-	-	-	-	-	-	100,0
город Шадринск	...	-	...	-	...	-	-	...



СТРУКТУРА ПОГОЛОВЬЯ СЕЛЬСКОХОЗЯЙСТВЕННЫХ ЖИВОТНЫХ ПО КАТЕГОРИЯМ ХОЗЯЙСТВ

Таблица 81

81. СТРУКТУРА ПОГОЛОВЬЯ ГУСЕЙ ПО КАТЕГОРИЯМ ХОЗЯЙСТВ

(на 1 июля 2016 года; в процентах от поголовья гусей в хозяйствах всех категорий)

	Сельско-хозяйственные организации	в том числе					Крестьянские (фермерские) хозяйства и индивидуальные предприниматели	в том числе		Хозяйства населения
		сельскохозяйственные организации, не относящиеся к субъектам малого предпринимательства	малые предприятия	в том числе		подсобные сельскохозяйственные предприятия несельскохозяйственных организаций		крестьянские (фермерские) хозяйства	индивидуальные предприниматели	
				малые предприятия (без микропредприятий)	микропредприятия					
Курганская область	34,2	...	10,0	...	5,2	-	4,5	4,5	-	61,4
Муниципальные районы	34,9	...	10,2	-	2,6	2,6	-	62,5
Альменевский район	-	-	-	-	-	-	-	-	-	100,0
Белозерский район	-	-	-	-	-	-	-	98,9
Варгашинский район	-	-	-	-	-	-	-	8,6
Далматовский район	-	-	-	-	-	-	-	-	-	100,0
Звериноголовский район	-	-	-	-	-	-	-	-	-	100,0
Каргапольский район	-	-	-	-	-	-	-	99,5
Катайский район	...	-	-	-	-	-	-	10,4
Кетовский район	-	-	-	-	-	-	-	95,2
Куртамышский район	-	-	-	-	-	-	-	-	-	100,0
Лебяжьевский район	-	-	-	-	-	-	-	99,8
Макушинский район	-	-	-	-	-	-	-	-	-	100,0
Мишкинский район	-	-	-	-	-	-	-	-	-	100,0
Мокроусовский район	-	-	-	-	-	-	-	-	-	100,0
Петуховский район	-	-	-	-	-	-	-	-	-	100,0



СТРУКТУРА ПОГоловья Сельскохозяйственных Животных по Категориям Хозяйств

	Сельскохозяйственные организации	в том числе					Крестьянские (фермерские) хозяйства и индивидуальные предприниматели	в том числе		Хозяйства населения
		сельскохозяйственные организации, не относящиеся к субъектам малого предпринимательства	малые предприятия	в том числе		подсобные сельскохозяйственные предприятия несельскохозяйственных организаций		крестьянские (фермерские) хозяйства	индивидуальные предприниматели	
				малые предприятия (без микропредприятий)	микропредприятия					
Половинский район	-	-	-	-	-	-	-	-	-	100,0
Притобольный район	...	-	...	-	...	-	7,1	7,1	-	63,8
Сафакулевский район	...	-	...	-	...	-	-	-	-	75,0
Целинный район	-	-	-	-	-	-	-	-	-	100,0
Частоозерский район	-	-	-	-	-	-	-	-	-	100,0
Шадринский район	-	-	-	-	-	-	42,8	42,8	-	57,2
Шатровский район	-	-	-	-	-	-	-	-	-	100,0
Шумихинский район	-	-	-	-	-	-	-	91,5
Щучанский район	-	-	-	-	-	-	-	-	-	100,0
Юргамышский район	-	-	-	-	-	-	-	-	-	100,0
Городские округа	...	-	...	-	...	-	-	10,8
город Курган	...	-	...	-	...	-	-	21,6
город Шадринск	...	-	...	-	...	-	-	...



82. СТРУКТУРА ПОГОЛОВЬЯ ИНДЕЕК ПО КАТЕГОРИЯМ ХОЗЯЙСТВ

(на 1 июля 2016 года; в процентах от поголовья индеек в хозяйствах всех категорий)

	Сельско-хозяйственные организации	в том числе					Крестьянские (фермерские) хозяйства и индивидуальные предприниматели	в том числе		Хозяйства населения
		сельскохозяйственные организации, не относящиеся к субъектам малого предпринимательства	малые предприятия	в том числе		подсобные сельскохозяйственные предприятия несельскохозяйственных организаций		крестьянские (фермерские) хозяйства	индивидуальные предприниматели	
				малые предприятия (без микропредприятий)	микропредприятия					
Курганская область	...	-	...	-	...	-	29,3	29,3	-	70,7
Муниципальные районы	-	-	-	-	-	-	30,6	30,6	-	69,4
Альменевский район	-	-	-	-	-	-	-	-	-	100,0
Белозерский район	-	-	-	-	-	-	-	-	-	100,0
Варгашинский район	-	-	-	-	-	-	-	-	-	100,0
Далматовский район	-	-	-	-	-	-	-	-	-	100,0
Звериноголовский район	-	-	-	-	-	-	-	-	-	100,0
Каргапольский район	-	-	-	-	-	-	-	-	-	100,0
Катайский район	-	-	-	-	-	-	-	-	-	100,0
Кетовский район	-	-	-	-	-	-	-	55,5
Куртамышский район	-	-	-	-	-	-	-	-	-	100,0
Лебяжьевский район	-	-	-	-	-	-	-	99,7
Макушинский район	-	-	-	-	-	-	-	-	-	100,0
Мишкинский район	-	-	-	-	-	-	-	-	-	100,0
Мокроусовский район	-	-	-	-	-	-	-	-	-	100,0

СТРУКТУРА ПОГоловья Сельскохозяйственных Животных по Категориям Хозяйств

	Сельскохозяйственные организации	в том числе					Крестьянские (фермерские) хозяйства и индивидуальные предприниматели	в том числе		Хозяйства населения
		сельскохозяйственные организации, не относящиеся к субъектам малого предпринимательства	малые предприятия	в том числе		подсобные сельскохозяйственные предприятия несельскохозяйственных организаций		крестьянские (фермерские) хозяйства	индивидуальные предприниматели	
				малые предприятия (без микропредприятий)	микропредприятия					
Петуховский район	-	-	-	-	-	-	-	-	-	100,0
Половинский район	-	-	-	-	-	-	-	-	-	100,0
Притобольный район	-	-	-	-	-	-	-	47,5
Сафакулевский район	-	-	-	-	-	-	-	-	-	100,0
Целинный район	-	-	-	-	-	-	-	-	-	100,0
Частоозерский район	-	-	-	-	-	-	-	-	-	100,0
Шадринский район	-	-	-	-	-	-	73,2	73,2	-	26,8
Шатровский район	-	-	-	-	-	-	-	-	-	100,0
Шумихинский район	-	-	-	-	-	-	-	-	-	100,0
Щучанский район	-	-	-	-	-	-	-	-	-	100,0
Юргамышский район	-	-	-	-	-	-	-	-	-	100,0
Городские округа	...	-	...	-	...	-	-	-	-	99,6
город Курган	-	-	-	-	-	-	-	-	-	100,0
город Шадринск	...	-	...	-	...	-	-	-	-	97,8



83. СТРУКТУРА ПОГОЛОВЬЯ ЦЕСАРОК ПО КАТЕГОРИЯМ ХОЗЯЙСТВ

(на 1 июля 2016 года; в процентах от поголовья цесарок в хозяйствах всех категорий)

	Сельско-хозяйственные организации	в том числе					Крестьянские (фермерские) хозяйства и индивидуальные предприниматели	в том числе		Хозяйства населения
		сельскохозяйственные организации, не относящиеся к субъектам малого предпринимательства	малые предприятия	в том числе		подсобные сельскохозяйственные предприятия несельскохозяйственных организаций		крестьянские (фермерские) хозяйства	индивидуальные предприниматели	
				малые предприятия (без микропредприятий)	микропредприятия					
Курганская область	...	-	...	-	...	-	14,8	14,8	-	84,6
Муниципальные районы	-	-	-	-	-	-	15,5	15,5	-	84,5
Альменевский район	-	-	-	-	-	-	-	-	-	100,0
Белозерский район	-	-	-	-	-	-	-	-	-	100,0
Варгашинский район	-	-	-	-	-	-	-	-	-	100,0
Далматовский район	-	-	-	-	-	-	-	-	-	100,0
Звериноголовский район	-	-	-	-	-	-	-	-	-	100,0
Каргапольский район	-	-	-	-	-	-	-	-	-	100,0
Катайский район	-	-	-	-	-	-	-	-	-	100,0
Кетовский район	-	-	-	-	-	-	-	62,5
Куртамьшский район	-	-	-	-	-	-	-	-	-	100,0
Лебяжьеvский район	-	-	-	-	-	-	-	-	-	100,0
Макушинский район	-	-	-	-	-	-	-	-	-	100,0
Мишкинский район	-	-	-	-	-	-	-	-	-	100,0
Мокроусовский район	-	-	-	-	-	-	-	-	-	100,0

СТРУКТУРА ПОГоловья Сельскохозяйственных Животных по Категориям Хозяйств

	Сельскохозяйственные организации	в том числе					Крестьянские (фермерские) хозяйства и индивидуальные предприниматели	в том числе		Хозяйства населения
		сельскохозяйственные организации, не относящиеся к субъектам малого предпринимательства	малые предприятия	в том числе		подсобные сельскохозяйственные предприятия несельскохозяйственных организаций		крестьянские (фермерские) хозяйства	индивидуальные предприниматели	
				малые предприятия (без микропредприятий)	микропредприятия					
Петуховский район	-	-	-	-	-	-	-	-	-	...
Половинский район	-	-	-	-	-	-	-	-	-	100,0
Притобольный район	-	-	-	-	-	-	-	-	-	100,0
Сафакулевский район	-	-	-	-	-	-	-	-	-	100,0
Целинный район	-	-	-	-	-	-	-	-	-	100,0
Частоозерский район	-	-	-	-	-	-	-	-	-	100,0
Шадринский район	-	-	-	-	-	-	-	43,8
Шатровский район	-	-	-	-	-	-	-	-	-	100,0
Шумихинский район	-	-	-	-	-	-	-	...
Щучанский район	-	-	-	-	-	-	-	-	-	100,0
Юргамышский район	-	-	-	-	-	-	-	-	-	100,0
Городские округа	...	-	...	-	...	-	-	-	-	86,7
город Курган	-	-	-	-	-	-	-	-	-	100,0
город Шадринск	...	-	...	-	...	-	-	-	-	-



84. СТРУКТУРА ПОГОЛОВЬЯ ПЕРЕПЕЛОК ПО КАТЕГОРИЯМ ХОЗЯЙСТВ

(на 1 июля 2016 года; в процентах от поголовья перепелок в хозяйствах всех категорий)

	Сельско-хозяйственные организации	в том числе					Крестьянские (фермерские) хозяйства и индивидуальные предприниматели	в том числе		Хозяйства населения
		сельскохозяйственные организации, не относящиеся к субъектам малого предпринимательства	малые предприятия	в том числе		подсобные сельскохозяйственные предприятия несельскохозяйственных организаций		крестьянские (фермерские) хозяйства	индивидуальные предприниматели	
				малые предприятия (без микропредприятий)	микропредприятия					
Курганская область	-	-	-	-	-	-	-	25,8
Муниципальные районы	-	-	-	-	-	-	-	21,2
Альменевский район	-	-	-	-	-	-	-	-	-	...
Белозерский район	-	-	-	-	-	-	-	-	-	...
Варгашинский район	-	-	-	-	-	-	-	-	-	100,0
Далматовский район	-	-	-	-	-	-	-	-	-	-
Звериноголовский район	-	-	-	-	-	-	-	-	-	...
Каргапольский район	-	-	-	-	-	-	-	-	-	...
Катайский район	-	-	-	-	-	-	-	-	-	100,0
Кетовский район	-	-	-	-	-	-	-	-	-	100,0
Куртамышский район	-	-	-	-	-	-	-	-	-	-
Лебяжьевский район	-	-	-	-	-	-	-	-	-	-
Макушинский район	-	-	-	-	-	-	-	-	-	100,0
Мишкинский район	-	-	-	-	-	-	-	-	-	...
Мокроусовский район	-	-	-	-	-	-	-	-	-	100,0

СТРУКТУРА ПОГОЛОВЬЯ СЕЛЬСКОХОЗЯЙСТВЕННЫХ ЖИВОТНЫХ ПО КАТЕГОРИЯМ ХОЗЯЙСТВ

	Сельско-хозяйственные организации	в том числе					Крестьянские (фермерские) хозяйства и индивидуальные предприниматели	в том числе		Хозяйства населения
		сельскохозяйственные организации, не относящиеся к субъектам малого предпринимательства	малые предприятия	в том числе		подсобные сельскохозяйственные предприятия несельскохозяйственных организаций		крестьянские (фермерские) хозяйства	индивидуальные предприниматели	
				малые предприятия (без микропредприятий)	микропредприятия					
Петуховский район	-	-	-	-	-	-	-	-	-	
Половинский район	-	-	-	-	-	-	-	-	100,0	
Притобольный район	-	-	-	-	-	-	-	-	...	
Сафакулевский район	-	-	-	-	-	-	-	-	100,0	
Целинный район	-	-	-	-	-	-	-	-	...	
Частоозерский район	-	-	-	-	-	-	-	-	...	
Шадринский район	-	-	-	-	-	-	3,3	
Шатровский район	-	-	-	-	-	-	-	-	100,0	
Шумихинский район	-	-	-	-	-	-	-	-	100,0	
Щучанский район	-	-	-	-	-	-	-	-	100,0	
Юргамышский район	-	-	-	-	-	-	-	-	...	
Городские округа	-	-	-	-	-	-	-	-	100,0	
город Курган	-	-	-	-	-	-	-	-	100,0	
город Шадринск	-	-	-	-	-	-	-	-	...	



85. СТРУКТУРА ПОГоловья Лошадей по Категориям Хозяйств

(на 1 июля 2016 года; в процентах от поголовья лошадей в хозяйствах всех категорий)

	Сельско-хозяйственные организации	в том числе					Крестьянские (фермерские) хозяйства и индивидуальные предприниматели	в том числе		Хозяйства населения
		сельскохозяйственные организации, не относящиеся к субъектам малого предпринимательства	малые предприятия	в том числе		подсобные сельскохозяйственные предприятия несельскохозяйственных организаций		крестьянские (фермерские) хозяйства	индивидуальные предприниматели	
				малые предприятия (без микропредприятий)	микропредприятия					
Курганская область	22,4	5,7	15,7	8,4	7,3	...	10,6	10,6	-	66,9
Муниципальные районы	22,3	5,6	15,7	8,4	7,3	...	10,7	10,7	-	67,0
Альменевский район	...	-	-	-	3,5	3,5	-	92,8
Белозерский район	20,4	-	20,4	-	7,5	7,5	-	72,1
Варгашинский район	34,2	-	34,2	...	31,9	-	-	-	-	65,8
Далматовский район	8,4	...	8,1	7,6	...	-	-	90,8
Звериноголовский район	-	-	-	-	-	73,6
Каргапольский район	20,8	-	-	20,5	20,5	-	58,7
Катайский район	-	-	-	-	-	-	31,0	31,0	-	69,0
Кетовский район	44,4	-	...	17,1	17,1	-	38,5
Куртамышский район	33,2	-	-	6,9	6,9	-	59,9
Лебяжьевский район	-	-	13,9	13,9	-	51,4
Макушинский район	23,5	-	23,5	23,5	-	-	13,0	13,0	-	63,5
Мишкинский район	-	-	-	-	-	-	30,4	30,4	-	69,6
Мокроусовский район	41,0	-	41,0	-	2,5	2,5	-	56,5

СТРУКТУРА ПОГоловья Сельскохозяйственных Животных по Категориям Хозяйств

	Сельско-хозяйственные организации	в том числе					Крестьянские (фермерские) хозяйства и индивидуальные предприниматели	в том числе		Хозяйства населения
		сельскохозяйственные организации, не относящиеся к субъектам малого предпринимательства	малые предприятия	в том числе		подсобные сельскохозяйственные предприятия несельскохозяйственных организаций		крестьянские (фермерские) хозяйства	индивидуальные предприниматели	
				малые предприятия (без микропредприятий)	микропредприятия					
Петуховский район	...	-	...	-	...	-	-	86,9
Половинский район	...	-	-	-	45,8
Притобольный район	...	-	-	-	-	-	-	97,5
Сафакулевский район	...	-	...	-	...	-	27,8	27,8	-	71,9
Целинный район	34,8	-	-	64,9
Частоозерский район	...	-	-	-	-	-	-	97,6
Шадринский район	26,7	...	21,3	-	-	64,5
Шатровский район	36,3	...	26,1	-	26,1	-	10,1	10,1	-	53,6
Шумихинский район	...	-	...	-	...	-	-	-	-	97,2
Щучанский район	11,0	-	-	88,3
Юргамышский район	-	...	-	-	-	-	38,6
Городские округа	60,8	-	...	-	-	-	-	...
город Курган	-	...	-	-	-	-	...
город Шадринск	...	-	...	-	...	-	-	-	-	-



СТРУКТУРА ПОГОЛОВЬЯ СЕЛЬСКОХОЗЯЙСТВЕННЫХ ЖИВОТНЫХ ПО КАТЕГОРИЯМ ХОЗЯЙСТВ

Таблица 86

86. СТРУКТУРА ПОГОЛОВЬЯ КРОЛИКОВ ПО КАТЕГОРИЯМ ХОЗЯЙСТВ

(на 1 июля 2016 года; в процентах от поголовья кроликов в хозяйствах всех категорий)

	Сельско-хозяйственные организации	в том числе					Крестьянские (фермерские) хозяйства и индивидуальные предприниматели	в том числе		Хозяйства населения
		сельскохозяйственные организации, не относящиеся к субъектам малого предпринимательства	малые предприятия	в том числе		подсобные сельскохозяйственные предприятия несельскохозяйственных организаций		крестьянские (фермерские) хозяйства	индивидуальные предприниматели	
				малые предприятия (без микропредприятий)	микропредприятия					
Курганская область	...	-	...	-	1,1	1,1	-	98,7
Муниципальные районы	...	-	-	-	-	...	1,2	1,2	-	98,8
Альменевский район	-	-	-	-	-	-	-	-	-	100,0
Белозерский район	-	-	-	-	-	-	-	-	-	100,0
Варгашинский район	-	-	-	-	-	-	-	-	-	100,0
Далматовский район	-	-	-	-	-	-	-	-	-	100,0
Звериноголовский район	-	-	-	-	-	-	-	-	-	100,0
Каргапольский район	-	-	-	-	-	-	-	88,4
Катайский район	-	-	-	-	-	-	-	-	-	100,0
Кетовский район	...	-	-	-	-	...	-	-	-	99,5
Куртамышский район	-	-	-	-	-	-	-	-	-	100,0
Лебяжьеvский район	-	-	-	-	-	-	-	-	-	100,0
Макушинский район	-	-	-	-	-	-	-	-	-	100,0
Мишкинский район	-	-	-	-	-	-	-	-	-	100,0
Мокроусовский район	-	-	-	-	-	-	-	-	-	100,0



СТРУКТУРА ПОГоловья Сельскохозяйственных Животных по Категориям Хозяйств

	Сельскохозяйственные организации	в том числе					Крестьянские (фермерские) хозяйства и индивидуальные предприниматели	в том числе		Хозяйства населения
		сельскохозяйственные организации, не относящиеся к субъектам малого предпринимательства	малые предприятия	в том числе		подсобные сельскохозяйственные предприятия несельскохозяйственных организаций		крестьянские (фермерские) хозяйства	индивидуальные предприниматели	
				малые предприятия (без микропредприятий)	микропредприятия					
Петуховский район	-	-	-	-	-	-	-	-	-	100,0
Половинский район	-	-	-	-	-	-	-	-	-	100,0
Притобольный район	-	-	-	-	-	-	-	-	-	100,0
Сафакулевский район	-	-	-	-	-	-	-	-	-	100,0
Целинный район	-	-	-	-	-	-	-	-	-	100,0
Частоозерский район	-	-	-	-	-	-	-	-	-	100,0
Шадринский район	-	-	-	-	-	-	-	99,6
Шатровский район	-	-	-	-	-	-	-	-	-	100,0
Шумихинский район	-	-	-	-	-	-	-	91,3
Щучанский район	-	-	-	-	-	-	-	-	-	100,0
Юргамышский район	-	-	-	-	-	-	-	-	-	100,0
Городские округа	...	-	...	-	...	-	-	-	-	97,8
город Курган	-	-	-	-	-	-	-	-	-	100,0
город Шадринск	...	-	...	-	...	-	-	-	-	95,0



87. СТРУКТУРА ЧИСЛА СЕМЕЙ ПЧЕЛ МЕДОНОСНЫХ ПО КАТЕГОРИЯМ ХОЗЯЙСТВ

(на 1 июля 2016 года; в процентах от общего числа семей пчел медоносных в хозяйствах всех категорий)

	Сельско-хозяйственные организации	в том числе					Крестьянские (фермерские) хозяйства и индивидуальные предприниматели	в том числе		Хозяйства населения
		сельскохозяйственные организации, не относящиеся к субъектам малого предпринимательства	малые предприятия	в том числе		подсобные сельскохозяйственные предприятия несельскохозяйственных организаций		крестьянские (фермерские) хозяйства	индивидуальные предприниматели	
				малые предприятия (без микропредприятий)	микропредприятия					
Курганская область	...	-	-	-	-	...	1,9	1,8	...	97,5
Муниципальные районы	...	-	-	-	-	...	1,9	1,8	...	97,5
Альменевский район	-	-	-	-	-	-	-	-	-	100,0
Белозерский район	-	-	-	-	-	-	-	-	-	100,0
Варгашинский район	-	-	-	-	-	-	-	95,6
Далматовский район	...	-	-	-	-	...	-	-	-	96,2
Звериноголовский район	-	-	-	-	-	-	-	-	-	100,0
Каргапольский район	-	-	-	-	-	-	-	-	-	100,0
Катайский район	-	-	-	-	-	-	-	98,9
Кетовский район	-	-	-	-	-	-	-	97,5
Куртамышский район	-	-	-	-	-	-	-	94,6
Лебяжьевский район	-	-	-	-	-	-	-	-	-	100,0
Макушинский район	-	-	-	-	-	-	-	95,6
Мишкинский район	-	-	-	-	-	-	-	95,2
Мокроусовский район	-	-	-	-	-	-	-	-	-	100,0

СТРУКТУРА ПОГОЛОВЬЯ СЕЛЬСКОХОЗЯЙСТВЕННЫХ ЖИВОТНЫХ ПО КАТЕГОРИЯМ ХОЗЯЙСТВ

	Сельско-хозяйственные организации	в том числе					Крестьянские (фермерские) хозяйства и индивидуальные предприниматели	в том числе		Хозяйства населения
		сельскохозяйственные организации, не относящиеся к субъектам малого предпринимательства	малые предприятия	в том числе		подсобные сельскохозяйственные предприятия несельскохозяйственных организаций		крестьянские (фермерские) хозяйства	индивидуальные предприниматели	
				малые предприятия (без микропредприятий)	микропредприятия					
Петуховский район	-	-	-	-	-	-	-	-	-	100,0
Половинский район	-	-	-	-	-	-	-	-	-	100,0
Притобольный район	-	-	-	-	-	-	-	95,7
Сафакулевский район	-	-	-	-	-	-	-	84,4
Целинный район	-	-	-	-	-	-	-	-	-	100,0
Частоозерский район	-	-	-	-	-	-	-	-	-	100,0
Шадринский район	-	-	-	-	-	-	-	-	-	100,0
Шатровский район	-	-	-	-	-	-	-	-	-	100,0
Шумихинский район	-	-	-	-	-	-	-	96,2
Щучанский район	-	-	-	-	-	-	...	-	...	97,0
Юргамышский район	-	-	-	-	-	-	-	-	-	100,0
Городские округа	-	-	-	-	-	-	-	97,7
город Курган	-	-	-	-	-	-	-	96,1
город Шадринск	-	-	-	-	-	-	-	-	-	100,0



**СТРУКТУРА ПОГОЛОВЬЯ СЕЛЬСКОХОЗЯЙСТВЕННЫХ ЖИВОТНЫХ
ПО ПОЛОВОЗРАСТНЫМ ГРУППАМ И ВИДАМ
СТРУКТУРА ПОГОЛОВЬЯ СЕЛЬСКОХОЗЯЙСТВЕННЫХ ЖИВОТНЫХ
В ХОЗЯЙСТВАХ ВСЕХ КАТЕГОРИЙ**

Таблица 88

**88. СТРУКТУРА ПОГОЛОВЬЯ КРУПНОГО РОГАТОГО СКОТА ПО ПОЛОВОЗРАСТНЫМ ГРУППАМ
И ВИДАМ В ХОЗЯЙСТВАХ ВСЕХ КАТЕГОРИЙ**

(на 1 июля 2016 года; в процентах от общего поголовья крупного рогатого скота)

	Молочный крупный рогатый скот	в том числе					Мясной крупный рогатый скот	в том числе				Волы
		взрослое поголовье	из него коровы	молодняк (кроме телят до 1 года)	из него нетели	телята (до 1 года)		взрослое поголовье	из него коровы	молодняк (кроме телят до 1 года)	телята (до 1 года)	
Курганская область	94,1	42,3	37,6	23,7	5,1	28,1	5,9	2,6	2,2	1,7	1,7	-
Муниципальные районы	94,0	42,3	37,6	23,5	5,1	28,2	6,0	2,6	2,2	1,7	1,7	-
Альменевский район	95,9	35,8	31,6	26,2	6,8	33,8	4,1	0,8	0,8	1,8	1,5	-
Белозерский район	79,3	36,7	32,5	18,7	4,0	24,0	20,7	8,1	5,6	6,9	5,7	-
Варгашинский район	78,5	37,9	31,7	13,9	3,0	26,8	21,5	10,4	9,3	4,4	6,7	-
Далматовский район	94,1	40,9	35,7	23,2	4,1	30,1	-
Звериноголовский район	86,6	41,6	39,2	18,5	6,0	26,5	13,4	3,8	3,7	7,3	2,3	-
Каргапольский район	99,7	46,8	37,9	26,9	5,0	26,0	-	-	-	-
Катайский район	97,0	44,3	39,1	20,3	7,5	32,4	3,0	0,9	0,4	...	1,9	-
Кетовский район	95,1	47,9	43,5	20,2	5,4	27,1	-
Куртамышский район	97,1	45,5	35,2	28,1	3,0	23,5	2,9	1,3	1,2	1,2	...	-
Лебяжьеvский район	84,0	36,9	35,4	23,6	3,3	23,5	16,0	6,5	6,3	4,3	5,2	-
Макушинский район	93,1	45,1	42,1	15,8	7,4	32,2	6,9	3,8	...	1,3	1,8	-



**СТРУКТУРА ПОГОЛОВЬЯ СЕЛЬСКОХОЗЯЙСТВЕННЫХ ЖИВОТНЫХ ПО ПОЛОВОЗРАСТНЫМ ГРУППАМ И ВИДАМ
СТРУКТУРА ПОГОЛОВЬЯ СЕЛЬСКОХОЗЯЙСТВЕННЫХ ЖИВОТНЫХ В ХОЗЯЙСТВАХ ВСЕХ КАТЕГОРИЙ**

	Молочный крупный рогатый скот	в том числе					Мясной крупный рогатый скот	в том числе				Волеы
		взрослое поголовье	из него коровы	молодняк (кроме телят до 1 года)	из него нетели	телята (до 1 года)		взрослое поголовье	из него коровы	молодняк (кроме телят до 1 года)	телята (до 1 года)	
Мишкинский район	89,2	39,8	36,8	17,1	7,5	32,2	10,8	4,7	4,0	2,7	3,4	-
Мокроусовский район	99,2	53,1	42,1	18,1	5,4	28,0	0,8	-	-
Петуховский район	95,0	47,4	43,3	11,4	4,4	36,2	5,0	2,3	1,3	0,9	1,7	-
Половинский район	94,2	43,2	41,0	18,6	9,8	32,4	5,8	2,6	2,4	1,0	2,2	-
Притобольный район	99,9	48,8	46,3	20,2	5,7	30,9	0,1	0,1	...	-	...	-
Сафакулевский район	99,6	36,7	36,0	29,7	3,8	33,2	0,4	0,1	-
Целинный район	94,2	38,0	33,1	30,2	7,5	26,0	5,8	2,5	1,8	2,0	1,3	-
Частоозерский район	99,2	46,3	43,7	18,9	6,5	34,0	-
Шадринский район	98,5	45,1	41,8	26,2	4,3	27,2	1,5	0,5	...	0,4	0,6	-
Шатровский район	97,3	40,8	39,9	23,9	4,3	32,6	-
Шумихинский район	92,9	42,8	38,5	20,9	5,7	29,1	7,1	3,0	2,7	1,5	2,5	-
Щучанский район	99,2	43,8	41,8	25,3	5,8	30,1	0,8	0,2	...	0,5	0,1	-
Юргамышский район	99,5	42,7	40,1	33,4	4,3	23,3	0,5	0,2	0,2	...	0,3	-
Городские округа	98,2	43,5	41,8	37,9	3,9	16,8	1,8	1,4	1,4	-	...	-
город Курган	98,1	43,4	42,0	38,4	...	16,2	1,9	1,5	1,5	-	...	-
город Шадринск	100,0	44,1	35,3	17,6	...	38,2	-	-	-	-	-	-



**СТРУКТУРА ПОГОЛОВЬЯ СЕЛЬСКОХОЗЯЙСТВЕННЫХ ЖИВОТНЫХ ПО ПОЛОВОЗРАСТНЫМ ГРУППАМ И ВИДАМ
СТРУКТУРА ПОГОЛОВЬЯ СЕЛЬСКОХОЗЯЙСТВЕННЫХ ЖИВОТНЫХ В ХОЗЯЙСТВАХ ВСЕХ КАТЕГОРИЙ**

Таблица 89

**89. СТРУКТУРА ПОГОЛОВЬЯ СВИНЕЙ ПО ПОЛОВОЗРАСТНЫМ ГРУППАМ И ВИДАМ
В ХОЗЯЙСТВАХ ВСЕХ КАТЕГОРИЙ**

(на 1 июля 2016 года; в процентах от общего поголовья свиней)

	Взрослое пого- ловье	из него свиномат- ки основные	Молодняк	в том числе	
				молодняк старше 4 месяцев	поросята до 4 ме- сяцев
Курганская область	19,3	8,9	80,7	45,7	32,8
Муниципальные районы	19,3	8,9	80,7	45,6	32,9
Альменевский район	10,2	6,7	89,8	60,7	29,1
Белозерский район	31,7	6,5	68,3	50,3	18,0
Варгашинский район	23,6	15,9	76,4	42,4	33,9
Далматовский район	16,0	7,0	84,0	56,2	27,8
Звериноголовский район	25,4	12,2	74,6	41,9	32,6
Каргапольский район	14,8	8,9	85,2	55,2	27,5
Катайский район	24,6	7,6	75,4	55,1	20,2
Кетовский район	11,6	8,2	88,4	46,4	34,2
Куртамышский район	46,3	10,8	53,7	25,7	27,7
Лебяжьевский район	15,0	11,1	85,0	54,6	30,4
Макушинский район	16,9	10,2	83,1	61,1	22,1
Мишкинский район	6,6	4,2	93,4	61,9	31,5
Мокроусовский район	20,9	12,2	79,1	40,8	38,3
Петуховский район	20,0	7,6	80,0	45,7	34,3
Половинский район	19,3	10,1	80,7	42,6	38,1
Притобольный район	33,7	3,0	66,3	41,5	24,8
Сафакулевский район	25,1	13,2	74,9	47,7	27,2
Целинный район	18,2	11,4	81,8	42,6	39,2



**СТРУКТУРА ПОГОЛОВЬЯ СЕЛЬСКОХОЗЯЙСТВЕННЫХ ЖИВОТНЫХ ПО ПОЛОВОЗРАСТНЫМ ГРУППАМ И ВИДАМ
СТРУКТУРА ПОГОЛОВЬЯ СЕЛЬСКОХОЗЯЙСТВЕННЫХ ЖИВОТНЫХ В ХОЗЯЙСТВАХ ВСЕХ КАТЕГОРИЙ**

	Взрослое пого- ловье	из него свиномат- ки основные	Молодняк	в том числе	
				молодняк старше 4 месяцев	поросята до 4 ме- сяцев
Частоозерский район	13,6	8,0	86,4	52,7	32,8
Шадринский район	11,3	6,9	88,7	32,8	48,7
Шатровский район	10,1	5,7	89,9	57,3	32,6
Шумихинский район	20,1	10,4	79,9	43,3	36,6
Щучанский район	19,4	12,1	80,6	49,4	31,2
Юргамышский район	10,7	7,3	89,3	57,1	32,2
Городские округа	21,1	9,1	78,9	48,1	30,8
город Курган	26,8	12,0	73,2	38,5	34,7
город Шадринск	...	-	97,2	78,7	...



**СТРУКТУРА ПОГОЛОВЬЯ СЕЛЬСКОХОЗЯЙСТВЕННЫХ ЖИВОТНЫХ ПО ПОЛОВОЗРАСТНЫМ ГРУППАМ И ВИДАМ
СТРУКТУРА ПОГОЛОВЬЯ СЕЛЬСКОХОЗЯЙСТВЕННЫХ ЖИВОТНЫХ В ХОЗЯЙСТВАХ ВСЕХ КАТЕГОРИЙ**

Таблица 90

**90. СТРУКТУРА ПОГОЛОВЬЯ ОВЕЦ И КОЗ ПО ПОЛОВОЗРАСТНЫМ ГРУППАМ И ВИДАМ
В ХОЗЯЙСТВАХ ВСЕХ КАТЕГОРИЙ**

(на 1 июля 2016 года; в процентах от общего поголовья овец (коз))

	Овцы			Козы		
	Взрослое поголовье	из него овцематки и ярки старше 1 года	Молодняк	Взрослое поголовье	из него козочек старше 1 года	Молодняк
Курганская область	55,4	45,5	44,6	57,6	42,6	42,4
Муниципальные районы	55,3	45,5	44,7	57,5	42,6	42,5
Альменевский район	48,2	43,6	51,8	54,4	45,6	45,6
Белозерский район	53,3	37,5	46,7	59,7	34,6	40,3
Варгашинский район	60,8	43,6	39,2	62,9	47,3	37,1
Далматовский район	53,8	47,7	46,2	54,9	42,7	45,1
Звериноголовский район	56,8	50,8	43,2	58,8	45,6	41,2
Каргапольский район	59,1	43,8	40,9	61,2	33,7	38,8
Катайский район	53,0	45,9	47,0	54,9	37,9	45,1
Кетовский район	57,2	44,3	42,8	59,6	37,8	40,4
Куртамышский район	58,7	49,7	41,3	47,1	37,8	52,9
Лебяжьеvский район	55,5	49,7	44,5	61,0	51,5	39,0
Макушинский район	64,6	52,8	35,4	55,8	46,3	44,2
Мишкинский район	47,8	42,2	52,2	54,7	42,8	45,3
Мокроусовский район	57,4	42,5	42,6	55,3	44,3	44,7
Петуховский район	60,6	46,3	39,4	61,6	41,6	38,4
Половинский район	52,0	45,0	48,0	57,9	45,2	42,1
Притобольный район	63,9	53,8	36,1	54,8	43,5	45,2

**СТРУКТУРА ПОГОЛОВЬЯ СЕЛЬСКОХОЗЯЙСТВЕННЫХ ЖИВОТНЫХ ПО ПОЛОВОЗРАСТНЫМ ГРУППАМ И ВИДАМ
СТРУКТУРА ПОГОЛОВЬЯ СЕЛЬСКОХОЗЯЙСТВЕННЫХ ЖИВОТНЫХ В ХОЗЯЙСТВАХ ВСЕХ КАТЕГОРИЙ**

	Овцы			Козы		
	Взрослое поголовье	из него овцематки и ярки старше 1 года	Молодняк	Взрослое поголовье	из него козочек старше 1 года	Молодняк
Сафакулевский район	51,0	47,9	49,0	54,3	47,6	45,7
Целинный район	60,5	43,4	39,5	60,4	46,8	39,6
Частоозерский район	61,9	55,6	38,1	54,8	46,3	45,2
Шадринский район	45,6	32,6	54,4	56,6	39,5	43,4
Шатровский район	50,7	43,6	49,3	54,6	44,7	45,4
Шумихинский район	59,7	42,6	40,3	60,4	44,0	39,6
Щучанский район	53,6	42,9	46,4	56,6	39,1	43,4
Юргамышский район	59,3	44,6	40,7	58,7	46,0	41,3
Городские округа	72,5	34,0	27,5	61,8	42,0	38,2
город Курган	68,8	32,0	31,2	67,5	47,9	32,5
город Шадринск	90,6	43,4	...	49,3	29,3	50,7



**СТРУКТУРА ПОГОЛОВЬЯ СЕЛЬСКОХОЗЯЙСТВЕННЫХ ЖИВОТНЫХ ПО ПОЛОВОЗРАСТНЫМ ГРУППАМ И ВИДАМ
СТРУКТУРА ПОГОЛОВЬЯ СЕЛЬСКОХОЗЯЙСТВЕННЫХ ЖИВОТНЫХ В ХОЗЯЙСТВАХ ВСЕХ КАТЕГОРИЙ**

Таблица 91

91. СТРУКТУРА ПОГОЛОВЬЯ ПТИЦЫ ПО ВИДАМ В ХОЗЯЙСТВАХ ВСЕХ КАТЕГОРИЙ

(на 1 июля 2016 года; в процентах от общего поголовья птицы)

	Куры	Утки	Гуси	Индейки	Цесарки	Перепелки	Фазаны	Страусы
Курганская область	80,3	7,3	10,7	1,0	0,1	0,5	0,0	...
Муниципальные районы	79,2	7,7	11,4	1,1	0,1	0,5	0,0	...
Альменевский район	57,1	21,1	20,8	0,9	0,1	...	-	-
Белозерский район	82,1	8,1	6,3	1,9	0,1	-
Варгашинский район	40,7	3,9	54,7	0,5	0,0	0,1	-	-
Далматовский район	84,6	6,2	7,3	1,7	0,1	-	...	-
Звериноголовский район	71,3	16,3	10,9	1,1	0,1	...	-	-
Каргапольский район	82,2	9,2	6,1	2,2	0,2	...	-	-
Катайский район	68,6	8,6	22,3	0,3	0,0	0,0	-	-
Кетовский район	97,9	1,1	0,8	0,2	0,0	0,0	...	-
Куртамьшский район	80,0	11,1	7,1	1,6	0,2	-	-	-
Лебяжьеvский район	75,7	13,0	10,2	0,8	0,3	-	...	-
Макушинский район	72,5	14,6	12,2	0,6	0,2	0,0	-	-
Мишкинский район	79,7	8,8	10,0	1,4	0,1	...	-	...
Мокроусовский район	81,6	8,4	8,0	1,6	0,1	0,2	-	-
Петуховский район	73,1	15,1	11,2	0,6	...	-	-	-
Половинский район	71,9	16,4	10,2	1,2	0,3	0,1	-	-
Притобольный район	69,5	14,3	13,6	2,5	0,2	...	-	-
Сафакулевский район	39,1	17,9	41,5	1,1	0,1	0,3	-	-
Целинный район	72,5	15,0	11,9	0,5	0,0	...	-	-
Частоозерский район	73,5	15,8	9,8	0,7	0,1	...	-	-
Шадринский район	60,0	9,1	13,0	8,3	0,1	9,5	0,0	-
Шатровский район	85,3	6,0	6,9	1,5	0,1	0,1	...	-

**СТРУКТУРА ПОГОЛОВЬЯ СЕЛЬСКОХОЗЯЙСТВЕННЫХ ЖИВОТНЫХ ПО ПОЛОВОЗРАСТНЫМ ГРУППАМ И ВИДАМ
СТРУКТУРА ПОГОЛОВЬЯ СЕЛЬСКОХОЗЯЙСТВЕННЫХ ЖИВОТНЫХ В ХОЗЯЙСТВАХ ВСЕХ КАТЕГОРИЙ**

	Куры	Утки	Гуси	Индейки	Цесарки	Перепелки	Фазаны	Страусы
Шумихинский район	77,3	9,4	11,5	0,9	0,4	0,3
Щучанский район	69,0	13,3	15,0	0,7	0,2	1,7	-	-
Юргамышский район	82,0	9,2	7,8	1,0	0,1	...	-	-
Городские округа	93,8	2,3	2,9	0,5	0,1	0,4	-	-
город Курган	83,9	4,3	7,6	2,7	0,3	1,3	-	-
город Шадринск	95,7	1,9	2,0	0,1	-	-



**СТРУКТУРА ПОГОЛОВЬЯ СЕЛЬСКОХОЗЯЙСТВЕННЫХ ЖИВОТНЫХ ПО ПОЛОВОЗРАСТНЫМ ГРУППАМ И ВИДАМ
СТРУКТУРА ПОГОЛОВЬЯ СЕЛЬСКОХОЗЯЙСТВЕННЫХ ЖИВОТНЫХ В ХОЗЯЙСТВАХ ВСЕХ КАТЕГОРИЙ**

Таблица 92

**92. СТРУКТУРА ПОГОЛОВЬЯ КУР ПО ПОЛОВОЗРАСТНЫМ ГРУППАМ И ВИДАМ
В ХОЗЯЙСТВАХ ВСЕХ КАТЕГОРИЙ**

(на 1 июля 2016 года; в процентах от общего поголовья кур)

	Куры яичных пород	в том числе			Куры мясных и мясо - яичных пород	в том числе			
		куры-несушки	петухи	молодняк кур (всех возрастов)		куры-несушки	петухи	молодняк кур (всех возрастов)	из них бройлеры
Курганская область	34,3	25,3	2,4	6,6	65,7	3,5	0,4	61,9	58,6
Муниципальные районы	36,7	27,0	2,6	7,2	63,3	3,7	0,4	59,2	58,1
Альменевский район	63,8	44,6	4,6	14,6	36,2	2,5	0,4	33,3	31,2
Белозерский район	70,0	51,7	4,5	13,8	30,0	0,9	0,2	28,9	27,5
Варгашинский район	61,3	44,5	5,0	11,9	38,7	-	-	38,7	38,2
Далматовский район	77,2	54,5	6,1	16,7	22,8	-	-	22,8	22,4
Звериноголовский район	79,5	66,9	6,4	6,1	20,5	-	-	20,5	20,0
Каргапольский район	65,1	51,3	3,9	10,0	34,9	-	0,1	34,8	33,3
Катайский район	38,6	31,4	2,6	4,6	61,4	-	-	61,4	61,2
Кетовский район	5,4	4,3	0,3	0,8	94,6	4,4	0,4	89,8	89,8
Куртамышский район	64,5	47,3	3,6	13,6	35,5	2,9	0,2	32,4	29,8
Лебяжьеvский район	66,4	46,6	4,5	15,3	33,6	-	-	33,6	33,1
Макушинский район	53,3	41,6	4,5	7,2	46,7	8,5	1,2	37,0	31,9
Мишкинский район	74,9	54,7	5,4	14,8	25,1	0,5	0,1	24,4	23,6
Мокроусовский район	49,1	37,1	3,1	8,9	50,9	5,5	0,6	44,8	44,1
Петуховский район	69,9	50,0	5,5	14,3	30,1	0,9	0,2	29,0	27,1
Половинский район	71,7	46,2	5,4	20,1	28,3	3,3	0,5	24,5	23,4
Притобольный район	64,5	46,0	3,9	14,7	35,5	-	-	35,5	33,8

**СТРУКТУРА ПОГОЛОВЬЯ СЕЛЬСКОХОЗЯЙСТВЕННЫХ ЖИВОТНЫХ ПО ПОЛОВОЗРАСТНЫМ ГРУППАМ И ВИДАМ
СТРУКТУРА ПОГОЛОВЬЯ СЕЛЬСКОХОЗЯЙСТВЕННЫХ ЖИВОТНЫХ В ХОЗЯЙСТВАХ ВСЕХ КАТЕГОРИЙ**

	Куры яичных пород	в том числе			Куры мясных и мясо - яичных пород	в том числе			
		куры-несушки	петухи	молодняк кур (всех возрастов)		куры-несушки	петухи	молодняк кур (всех возрастов)	из них бройлеры
Сафакулевский район	26,0	20,0	2,0	3,9	74,0	36,6	3,8	33,5	23,8
Целинный район	77,7	56,7	6,1	14,9	22,3	-	-	22,3	19,9
Частоозерский район	61,1	46,3	5,2	9,5	38,9	-	-	38,9	38,6
Шадринский район	64,4	43,9	3,4	17,1	35,6	0,1	0,0	35,4	34,0
Шатровский район	58,7	40,3	4,1	14,2	41,3	2,9	0,4	38,1	36,7
Шумихинский район	75,5	61,1	5,6	8,7	24,5	0,8	0,1	23,7	22,0
Щучанский район	72,8	54,9	5,5	12,3	27,2	0,1	0,0	27,1	22,5
Юргамышский район	73,9	50,7	5,4	17,8	26,1	1,1	0,2	24,9	24,6
Городские округа	10,8	9,5	0,5	0,8	89,2	1,6	0,1	87,5	63,2
город Курган	52,3	46,0	2,6	3,7	47,7	11,0	0,7	36,1	17,5
город Шадринск	3,7	3,2	0,2	0,3	96,3	-	-	96,3	71,1



**СТРУКТУРА ПОГОЛОВЬЯ СЕЛЬСКОХОЗЯЙСТВЕННЫХ ЖИВОТНЫХ ПО ПОЛОВОЗРАСТНЫМ ГРУППАМ И ВИДАМ
СТРУКТУРА ПОГОЛОВЬЯ СЕЛЬСКОХОЗЯЙСТВЕННЫХ ЖИВОТНЫХ В ХОЗЯЙСТВАХ ВСЕХ КАТЕГОРИЙ**

Таблица 93

**93. СТРУКТУРА ПОГОЛОВЬЯ ЛОШАДЕЙ ПО ПОЛОВОЗРАСТНЫМ ГРУППАМ И ВИДАМ
В ХОЗЯЙСТВАХ ВСЕХ КАТЕГОРИЙ**

(на 1 июля 2016 года; в процентах от общего поголовья лошадей)

	Взрослое поголовье	из него кобылы	Молодняк	Из общего поголовья лошадей - рабочие лошади
Курганская область	58,0	44,3	42,0	9,7
Муниципальные районы	58,0	44,4	42,0	9,5
Альменевский район	48,9	40,9	51,1	6,1
Белозерский район	56,3	34,0	43,8	9,8
Варгашинский район	62,1	44,7	37,9	4,2
Далматовский район	64,4	42,1	35,6	39,1
Звериноголовский район	59,8	53,3	40,2	1,1
Каргапольский район	60,6	46,2	39,4	16,7
Катайский район	58,9	50,4	41,1	3,5
Кетовский район	70,5	50,6	29,5	9,9
Куртамышский район	58,4	36,0	41,6	10,9
Лебяжьеvский район	51,7	47,2	48,3	14,6
Макушинский район	59,9	48,9	40,1	5,2
Мишкинский район	49,7	40,9	50,3	14,3
Мокроусовский район	54,3	43,3	45,7	5,8
Петуховский район	61,0	50,1	39,0	12,3
Половинский район	50,3	44,5	49,7	3,6
Притобольный район	69,2	53,7	30,8	6,5
Сафакулевский район	66,3	60,4	33,7	9,0
Целинный район	66,2	42,6	33,8	16,4

**СТРУКТУРА ПОГОЛОВЬЯ СЕЛЬСКОХОЗЯЙСТВЕННЫХ ЖИВОТНЫХ ПО ПОЛОВОЗРАСТНЫМ ГРУППАМ И ВИДАМ
СТРУКТУРА ПОГОЛОВЬЯ СЕЛЬСКОХОЗЯЙСТВЕННЫХ ЖИВОТНЫХ В ХОЗЯЙСТВАХ ВСЕХ КАТЕГОРИЙ**

	Взрослое поголовье	из него кобылы	Молодняк	Из общего поголовья лошадей - рабочие лошади
Частоозерский район	60,2	55,4	39,8	16,9
Шадринский район	73,9	50,3	26,1	10,3
Шатровский район	46,7	33,4	53,3	4,6
Шумихинский район	65,0	30,1	35,0	9,5
Щучанский район	64,1	53,7	35,9	13,6
Юргамышский район	40,6	31,5	59,4	5,6
Городские округа	76,5	31,4	23,5	49,0
город Курган	73,3	24,4	26,7	55,6
город Шадринск	100,0	83,3	-	-



**СТРУКТУРА ПОГОЛОВЬЯ СЕЛЬСКОХОЗЯЙСТВЕННЫХ ЖИВОТНЫХ
В СЕЛЬСКОХОЗЯЙСТВЕННЫХ ОРГАНИЗАЦИЯХ**

Таблица 94

**94. СТРУКТУРА ПОГОЛОВЬЯ КРУПНОГО РОГАТОГО СКОТА ПО ПОЛОВОЗРАСТНЫМ ГРУППАМ
И ВИДАМ В СЕЛЬСКОХОЗЯЙСТВЕННЫХ ОРГАНИЗАЦИЯХ**

(на 1 июля 2016 года; в процентах от общего поголовья крупного рогатого скота)

	Молочный крупный рогатый скот	в том числе					Мясной крупный рогатый скот	в том числе				Волеы
		взрослое поголовье	из него коровы	молодняк (кроме телят до 1 года)	из него нетели	телята (до 1 года)		взрослое поголовье	из него коровы	молодняк (кроме телят до 1 года)	телята (до 1 года)	
Курганская область	87,3	40,1	34,3	32,8	3,5	14,4	12,7	5,2	4,5	4,2	3,3	-
Муниципальные районы	86,9	40,2	34,2	32,4	3,5	14,3	13,1	5,3	4,6	4,3	3,4	-
Альменевский район	...	-	-	...	-	-	-	-	-	-	-	-
Белозерский район	44,6	19,9	18,3	17,4	...	7,3	55,4	21,8	15,2	18,6	15,0	-
Варгашинский район	52,5	29,7	25,3	9,3	...	13,5	47,5	20,8	19,5	11,2	15,5	-
Далматовский район	89,5	46,3	39,9	22,9	2,5	20,3	-
Звериноголовский район	-	-	-	-	-	-	-
Каргапольский район	100,0	46,1	36,5	44,1	7,3	9,8	-	-	-	-	-	-
Катайский район	-	-	-	-	-	-
Кетовский район	100,0	51,5	51,3	34,9	...	13,6	-	-	-	-	-	-
Куртамышский район	94,6	43,9	30,2	38,0	...	12,6	-
Лебяжьевский район	-
Макушинский район	-	-	-	-	-	-	-
Мишкинский район	-	-	-	-	-	-	-	-	-	-	-	-



СТРУКТУРА ПОГОЛОВЬЯ СЕЛЬСКОХОЗЯЙСТВЕННЫХ ЖИВОТНЫХ В СЕЛЬСКОХОЗЯЙСТВЕННЫХ ОРГАНИЗАЦИЯХ

	Молочный крупный рогатый скот	в том числе					Мясной крупный рогатый скот	в том числе				Волы
		взрослое поголовье	из него коровы	молодняк (кроме телят до 1 года)	из него нетели	телята (до 1 года)		взрослое поголовье	из него коровы	молодняк (кроме телят до 1 года)	телята (до 1 года)	
Мокроусовский район	100,0	64,6	42,5	20,6	...	14,8	-	-	-	-	-	-
Петуховский район	-	...	-	-	-	-	-	-
Половинский район	-	...	-	-	-	-	-	-
Притобольный район	-	-	-	-	-	-
Сафакулевский район	-	-	-	-	-	-	-	-	-
Целинный район	89,0	32,1	25,4	43,2	9,1	13,7	-
Частоозерский район	-	-	-	-	-	-
Шадринский район	97,5	41,8	41,6	37,5	4,2	18,2	-
Шатровский район	100,0	45,4	45,4	32,5	...	22,1	-	-	-	-	-	-
Шумихинский район	100,0	44,1	44,1	38,0	-	-	-	-	-	-
Щучанский район	100,0	43,1	43,1	34,1	-	-	-	-	-	-
Юргамышский район	100,0	42,0	41,8	50,3	1,2	7,7	-	-	-	-	-	-
Городские округа	-	-	-	-	-	-
город Курган	-	-	-	-	-	-
город Шадринск	-	-	-	-	-	-	-	-	-	-	-	-



**95. СТРУКТУРА ПОГОЛОВЬЯ СВИНЕЙ ПО ПОЛОВОЗРАСТНЫМ ГРУППАМ И ВИДАМ
В СЕЛЬСКОХОЗЯЙСТВЕННЫХ ОРГАНИЗАЦИЯХ**

(на 1 июля 2016 года; в процентах от общего поголовья свиней)

	Взрослое поголовье	в том числе основ- ного стада	из него сви- номатки ос- новные	Молодняк	в том числе	
					молодняк стар- ше 4 месяцев	поросята до 4 месяцев
Курганская область	21,3	19,5	8,2	78,7	35,6	36,7
Муниципальные районы	21,3	19,4	8,2	78,7	35,6	36,7
Альменевский район	-	-	-	-	-	-
Белозерский район	-	-	-
Варгашинский район	39,5	21,8	21,0	60,5	...	31,3
Далматовский район	-	-	-	-	-	-
Звериноголовский район	-	-	-	-	-	-
Каргапольский район	-
Катайский район	-	-	-	-	-	-
Кетовский район	9,4	8,1	8,0	90,6	43,9	37,2
Куртамышский район
Лебяжьеvский район	-	-	-	-	-	-
Макушинский район	-	-	-	-	-	-
Мишкинский район
Мокроусовский район	-	-	-	-	-	-
Петуховский район	-	-	-	-	-	-
Половинский район	-	-	-	-	-	-
Притобольный район	-	-	-	-	-	-
Сафакулевский район	...	-	-	-	-	-
Целинный район	-	-	-	-	-	-

СТРУКТУРА ПОГОЛОВЬЯ СЕЛЬСКОХОЗЯЙСТВЕННЫХ ЖИВОТНЫХ В СЕЛЬСКОХОЗЯЙСТВЕННЫХ ОРГАНИЗАЦИЯХ

	Взрослое поголовье	в том числе основ- ного стада	из него сви- номатки ос- новные	Молодняк	в том числе	
					молодняк стар- ше 4 месяцев	поросята до 4 месяцев
Частоозерский район	-	-
Шадринский район
Шатровский район	-	-	-	-	-	-
Шумихинский район
Щучанский район	-	-	-	-	-	-
Юргамышский район	...	-	-	-	-	-
Городские округа	26,8	26,8	13,0	73,2	...	37,3
город Курган	26,8	26,8	13,0	73,2	...	37,3
город Шадринск	-	-	-	-	-	-



**96. СТРУКТУРА ПОГОЛОВЬЯ ОВЕЦ ПО ПОЛОВОЗРАСТНЫМ ГРУППАМ И ВИДАМ
В СЕЛЬСКОХОЗЯЙСТВЕННЫХ ОРГАНИЗАЦИЯХ**

(на 1 июля 2016 года; в процентах от общего поголовья овец)

	Взрослое поголовье	из него овцематки и ярки старше 1 года	Молодняк	Из общего поголовья овец				
				овцы тонкорунных пород	овцы полутонкорунных пород	овцы полугрубошерстных пород	овцы грубошерстных пород (без каракульских и смушковых)	овцы каракульских и смушковых пород
Курганская область	60,6	41,7	39,4	15,2	83,9	-
Муниципальные районы	60,1	40,3	39,9	11,6	87,6	-
Альменевский район	-	-	-	-	-	-	-	-
Белозерский район	-	-	-	-	-	-	-	-
Варгашинский район	-	-	-	-	-	-	-	-
Далматовский район	-	-	...	-	-
Звериноголовский район	-	-	-	-	-	-	-	-
Каргапольский район	-	-	...	-	-
Катайский район	-	-	-	-	-	-	-	-
Кетовский район	-
Куртамышский район	-	-	-
Лебяжьевский район	-	-	-	-	-	-	-	-
Макушинский район	-	-	-	-	-	-	-	-
Мишкинский район	-	-	-	...	-
Мокроусовский район	-	-	-	-	-	-	-	-
Петуховский район	-	-	-	-	-	-	-	-
Половинский район	-	-	-	-	-	-	-	-

СТРУКТУРА ПОГОЛОВЬЯ СЕЛЬСКОХОЗЯЙСТВЕННЫХ ЖИВОТНЫХ В СЕЛЬСКОХОЗЯЙСТВЕННЫХ ОРГАНИЗАЦИЯХ

	Взрослое поголовье	из него овцематки и ярки старше 1 года	Молодняк	Из общего поголовья овец				
				овцы тонкорунных пород	овцы полутонкорунных пород	овцы полугрубошерстных пород	овцы грубошерстных пород (без каракульских и смушковых)	овцы каракульских и смушковых пород
Притобольный район	-	-	-	-	-	-	-	-
Сафакулевский район	-	-	-	-	-	-	-	-
Целинный район	-	-	-	-	-	-	-	-
Частоозерский район	-	-	-	-	-	-	-	-
Шадринский район	-	-	-	-	-	-	-	-
Шатровский район	-	-	-	-	-	-	-	-
Шумихинский район	-	-	-	-	-	-	-	-
Щучанский район	-	-	-	-	-	-	-	-
Юргамышский район	-	-	-	-	-	-	-	-
Городские округа	-	-	-
город Курган	-	-	...	-	-
город Шадринск	-	-	-	...	-



**97. СТРУКТУРА ПОГОЛОВЬЯ КОЗ ПО ПОЛОВОЗРАСТНЫМ ГРУППАМ И ВИДАМ
В СЕЛЬСКОХОЗЯЙСТВЕННЫХ ОРГАНИЗАЦИЯХ**

(на 1 июля 2016 года; в процентах от общего поголовья коз)

	Взрослое поголовье	из него козوماتки и козочки старше 1 года	Молодняк
Курганская область
Муниципальные районы	-	-	-
Альменевский район	-	-	-
Белозерский район	-	-	-
Варгашинский район	-	-	-
Далматовский район	-	-	-
Звериноголовский район	-	-	-
Каргапольский район	-	-	-
Катайский район	-	-	-
Кетовский район	-	-	-
Куртамышский район	-	-	-
Лебяжьеvский район	-	-	-
Макушинский район	-	-	-
Мишкинский район	-	-	-
Мокроусовский район	-	-	-
Петуховский район	-	-	-
Половинский район	-	-	-
Притобольный район	-	-	-
Сафакулевский район	-	-	-
Целинный район	-	-	-
Частоозерский район	-	-	-

СТРУКТУРА ПОГОЛОВЬЯ СЕЛЬСКОХОЗЯЙСТВЕННЫХ ЖИВОТНЫХ В СЕЛЬСКОХОЗЯЙСТВЕННЫХ ОРГАНИЗАЦИЯХ

	Взрослое поголовье	из него козوماتки и козочки старше 1 года	Молодняк
Шадринский район	-	-	-
Шатровский район	-	-	-
Шумихинский район	-	-	-
Щучанский район	-	-	-
Юргамышский район	-	-	-
Городские округа
город Курган
город Шадринск	-



98. СТРУКТУРА ПОГОЛОВЬЯ ПТИЦЫ ПО ВИДАМ В СЕЛЬСКОХОЗЯЙСТВЕННЫХ ОРГАНИЗАЦИЯХ

(на 1 июля 2016 года; в процентах от общего поголовья птицы)

	Куры	Утки	Гуси	Индейки	Цесарки	Перепелки	Фазаны	Страусы
Курганская область	89,1	0,7	10,2	-	...	-
Муниципальные районы	89,1	...	10,2	-	-	-	...	-
Альменевский район	-	-	-	-	-	-	-	-
Белозерский район	-	-	-	-	-	-	...	-
Варгашинский район	-	-	...	-	-	-	-	-
Далматовский район	...	-	-	-	-	-	-	-
Звериноголовский район	-	-	-	-	-	-	-	-
Каргапольский район	-	-	-	-	-	-	-	-
Катайский район	-	-	-	-	-
Кетовский район	...	-	-	-	-	-	-	-
Куртамьшский район	-	-	-	-	-	-	-	-
Лебяжьевский район	-	-	-	-	-	-	-	-
Макушинский район	-	-	-	-	-	-	-	-
Мишкинский район	-	-	-	-	-	-	-	-
Мокроусовский район	...	-	-	-	-	-	-	-
Петуховский район	-	-	-	-	-	-	-	-
Половинский район	-	-	-	-	-	-	-	-
Притобольный район	-	-	-	-	-
Сафакулевский район	-	-	...	-	-	-	-	-
Целинный район	-	-	-	-	-	-	-	-
Частоозерский район	-	-	-	-	-	-	-	-
Шадринский район	-	-	-	-	-	-	-	-

СТРУКТУРА ПОГОЛОВЬЯ СЕЛЬСКОХОЗЯЙСТВЕННЫХ ЖИВОТНЫХ В СЕЛЬСКОХОЗЯЙСТВЕННЫХ ОРГАНИЗАЦИЯХ

	Куры	Утки	Гуси	Индейки	Цесарки	Перепелки	Фазаны	Страусы
Шатровский район	-	-	-	-	-	-	-	-
Шумихинский район	-	-	-	-	-	-	-	-
Щучанский район	-	-	-	-	-	-	-	-
Юргамышский район	-	-	-	-	-	-	-	-
Городские округа	-	-	-
город Курган	...	-	...	-	-	-	-	-
город Шадринск	-	-	-



**99. СТРУКТУРА ПОГОЛОВЬЯ КУР ПО ПОЛОВОЗРАСТНЫМ ГРУППАМ И ВИДАМ
В СЕЛЬСКОХОЗЯЙСТВЕННЫХ ОРГАНИЗАЦИЯХ**

(на 1 июля 2016 года; в процентах от общего поголовья кур)

	Куры яичных пород	в том числе				Куры мясных и мясо - яичных пород	в том числе			
		куры- несуш- ки	из них про- мыш- ленного стада	петухи	молодняк кур (всех возрастов)		куры- несуш- ки	петухи	молодняк кур (всех возрастов)	из них брой- леры
Курганская область	0,0	0,0	...	0,0	...	100,0	94,9	94,9
Муниципальные районы	100,0	94,9	94,9
Альменевский район	-	-	-	-	-	-	-	-	-	-
Белозерский район	-	-	-	-	-	-	-	-	-	-
Варгашинский район	-	-	-	-	-	-	-	-	-	-
Далматовский район	-	-	-	-	-	-
Звериноголовский район	-	-	-	-	-	-	-	-	-	-
Каргапольский район	-	-	-	-	-	-	-	-	-	-
Катайский район	-	...	-	-
Кетовский район	-	-	-	-	-
Куртамышский район	-	-	-	-	-	-	-	-	-	-
Лебяжьевский район	-	-	-	-	-	-	-	-	-	-
Макушинский район	-	-	-	-	-	-	-	-	-	-
Мишкинский район	-	-	-	-	-	-	-	-	-	-
Мокроусовский район	-	-	-	-	-	...	-	-
Петуховский район	-	-	-	-	-	-	-	-	-	-
Половинский район	-	-	-	-	-	-	-	-	-	-
Притобольный район	-	-	-	-	-	...	-	-

СТРУКТУРА ПОГОЛОВЬЯ СЕЛЬСКОХОЗЯЙСТВЕННЫХ ЖИВОТНЫХ В СЕЛЬСКОХОЗЯЙСТВЕННЫХ ОРГАНИЗАЦИЯХ

	Куры яичных пород	в том числе				Куры мясных и мясо - яичных пород	в том числе			
		куры- несуш- ки	из них про- мыш- ленного стада	петухи	молодняк кур (всех возрастов)		куры- несуш- ки	петухи	молодняк кур (всех возрастов)	из них брой- леры
Сафакулевский район	-	-	-	-	-	-	-	-	-	-
Целинный район	-	-	-	-	-	-	-	-	-	-
Частоозерский район	-	-	-	-	-	-	-	-	-	-
Шадринский район	-	-	-	-	-	-	-	-	-	-
Шатровский район	-	-	-	-	-	-	-	-	-	-
Шумихинский район	-	-	-	-	-	-	-	-	-	-
Щучанский район	-	-	-	-	-	-	-	-	-	-
Юргамышский район	-	-	-	-	-	-	-	-	-	-
Городские округа	-	...	-	...	-	-
город Курган	-	-	-	-	-	...	-	-
город Шадринск	-	...	-	-	-	-	-	-



**100. СТРУКТУРА ПОГОЛОВЬЯ ЛОШАДЕЙ ПО ПОЛОВОЗРАСТНЫМ ГРУППАМ И ВИДАМ
В СЕЛЬСКОХОЗЯЙСТВЕННЫХ ОРГАНИЗАЦИЯХ**

(на 1 июля 2016 года; в процентах от общего поголовья лошадей)

	Взрослое поголовье	из него кобылы	Молодняк	Из общего поголовья лошадей - рабочие лошади
Курганская область	47,1	31,8	52,9	13,7
Муниципальные районы	46,9	31,6	53,1	13,0
Альменевский район
Белозерский район	54,1	14,3
Варгашинский район	39,1	32,4	60,9	2,8
Далматовский район	80,0	26,0	...	94,0
Звериноголовский район	...	-	...	-
Каргапольский район	43,1	...
Катайский район	-	-	-	-
Кетовский район	54,7	41,9	45,3	14,5
Куртамышский район	61,9
Лебяжьевский район
Макушинский район	29,8	26,9
Мишкинский район	-	-	-	-
Мокроусовский район	43,9	38,2
Петуховский район	...	-	-	-
Половинский район	-
Притобольный район
Сафакулевский район	...	-	-	...
Целинный район	67,9	29,5	32,1	...

СТРУКТУРА ПОГОЛОВЬЯ СЕЛЬСКОХОЗЯЙСТВЕННЫХ ЖИВОТНЫХ В СЕЛЬСКОХОЗЯЙСТВЕННЫХ ОРГАНИЗАЦИЯХ

	Взрослое поголовье	из него кобылы	Молодняк	Из общего поголовья лошадей - рабочие лошади
Частоозерский район
Шадринский район	73,8	57,3	26,2	20,1
Шатровский район	26,5	19,2	73,5	8,5
Шумихинский район	-	...
Щучанский район	50,0	38,2
Юргамышский район
Городские округа	61,3	51,6
город Курган
город Шадринск	-	-



**СТРУКТУРА ПОГОЛОВЬЯ СЕЛЬСКОХОЗЯЙСТВЕННЫХ ЖИВОТНЫХ
В КРЕСТЬЯНСКИХ (ФЕРМЕРСКИХ) ХОЗЯЙСТВАХ И У ИНДИВИДУАЛЬНЫХ ПРЕДПРИНИМАТЕЛЕЙ**

Таблица 101

**101. СТРУКТУРА ПОГОЛОВЬЯ КРУПНОГО РОГАТОГО СКОТА ПО ПОЛОВОЗРАСТНЫМ ГРУППАМ
И ВИДАМ В КРЕСТЬЯНСКИХ (ФЕРМЕРСКИХ) ХОЗЯЙСТВАХ
И У ИНДИВИДУАЛЬНЫХ ПРЕДПРИНИМАТЕЛЕЙ**

(на 1 июля 2016 года; в процентах от общего поголовья крупного рогатого скота)

	Молочный крупный рогатый скот	в том числе					Мясной крупный рогатый скот	в том числе				Волы
		взрослое поголовье	из него коровы	молодняк (кроме телят до 1 года)	из него нетели	телята (до 1 года)		взрослое поголовье	из него коровы	молодняк (кроме телят до 1 года)	телята (до 1 года)	
Курганская область	81,7	40,3	36,7	21,3	6,5	20,2	18,3	9,8	8,8	2,8	5,7	-
Муниципальные районы	81,7	40,3	36,7	21,3	6,5	20,2	18,3	9,8	8,8	2,8	5,7	-
Альменевский район	65,8	42,9	21,0	11,1	2,7	11,7	34,2	15,6	14,4	9,6	9,0	-
Белозерский район	100,0	39,6	38,5	35,8	...	24,6	-	-	-	-	-	-
Варгашинский район	32,8	17,6	12,6	10,1	-	...	-
Далматовский район	74,6	50,4	42,2	13,5	-
Звериноголовский район	85,8	36,3	31,5	30,4	1,2	19,1	14,2	7,4	7,2	2,6	4,2	-
Каргапольский район	89,4	46,1	41,1	23,4	...	19,9	-	-	-	-
Катайский район	86,0	33,7	32,6	36,5	10,1	15,8	14,0	4,5	1,9	...	8,8	-
Кетовский район	72,6	37,2	31,6	17,5	...	17,9	-
Куртамьшский район	100,0	56,3	50,2	19,5	4,5	24,2	-	-	-	-	-	-
Лебяжьеvский район	72,7	44,4	42,8	22,1	...	6,2	-
Макушинский район	78,4	43,0	38,6	28,1	...	7,3	21,6	-



**СТРУКТУРА ПОГОЛОВЬЯ СЕЛЬСКОХОЗЯЙСТВЕННЫХ ЖИВОТНЫХ В КРЕСТЬЯНСКИХ (ФЕРМЕРСКИХ) ХОЗЯЙСТВАХ
И У ИНДИВИДУАЛЬНЫХ ПРЕДПРИНИМАТЕЛЕЙ**

	Молочный крупный рогатый скот	в том числе					Мясной крупный рогатый скот	в том числе				Волы
		взрослое поголовье	из него коровы	молодняк (кроме телят до 1 года)	из него нетели	телята (до 1 года)		взрослое поголовье	из него коровы	молодняк (кроме телят до 1 года)	телята (до 1 года)	
Мишкинский район	39,8	18,5	18,3	9,1	2,8	12,2	-
Мокроусовский район	69,8	42,6	41,9	17,8	-	-	-
Петуховский район	82,4	41,9	41,9	-	-	-	-
Половинский район	82,6	32,3	31,0	28,6	...	21,7	-
Притобольный район	100,0	52,2	52,2	18,6	9,7	29,2	-	-	-	-	-	-
Сафакулевский район	92,5	35,8	35,8	24,6	6,6	32,1	-	...	-
Целинный район	100,0	47,4	47,4	14,6	...	38,0	-	-	-	-	-	-
Частоозерский район	87,5	45,6	30,6	...	-	26,9	-
Шадринский район	98,7	54,4	50,7	14,6	...	29,6	-	-	-
Шатровский район	54,1	28,2	26,3	5,5	...	20,4	-
Шумихинский район	46,0	28,7	27,9	-
Щучанский район	97,3	44,0	44,0	28,0	...	-	-	...	-	-
Юргамышский район	89,7	39,0	36,9	18,5	-	32,3	-	...	-
Городские округа	-	-	-	-	-	-	-	-	-	-	-	-
город Курган	-	-	-	-	-	-	-	-	-	-	-	-
город Шадринск	-	-	-	-	-	-	-	-	-	-	-	-



**СТРУКТУРА ПОГОЛОВЬЯ СЕЛЬСКОХОЗЯЙСТВЕННЫХ ЖИВОТНЫХ В КРЕСТЬЯНСКИХ (ФЕРМЕРСКИХ) ХОЗЯЙСТВАХ
И У ИНДИВИДУАЛЬНЫХ ПРЕДПРИНИМАТЕЛЕЙ**

Таблица 102

**102. СТРУКТУРА ПОГОЛОВЬЯ СВИНЕЙ ПО ПОЛОВОЗРАСТНЫМ ГРУППАМ И ВИДАМ
В КРЕСТЬЯНСКИХ (ФЕРМЕРСКИХ) ХОЗЯЙСТВАХ И У ИНДИВИДУАЛЬНЫХ ПРЕДПРИНИМАТЕЛЕЙ**

(на 1 июля 2016 года; в процентах от общего поголовья свиней)

	Взрослое поголовье	в том числе основного стада	из него свиноматки основные	Молодняк	в том числе	
					молодняк старше 4 месяцев	поросята до 4 месяцев
Курганская область	16,3	12,6	11,7	83,7	48,4	32,9
Муниципальные районы	16,4	12,6	11,7	83,6	48,2	33,1
Альменевский район	-	-	-
Белозерский район	-	-	-	-
Варгашинский район	39,1	39,1	38,0	60,9	38,4	...
Далматовский район	-	-	-	-	-	-
Звериноголовский район	-
Каргапольский район	11,7	11,0	10,5	88,3
Катайский район	-
Кетовский район	21,8	11,2	10,8	78,2
Куртамышский район	15,6	13,6	12,6	84,4	40,0	...
Лебяжьевский район	14,1	14,1	13,1	85,9	30,8	55,1
Макушинский район	-	-	-	-	-	-
Мишкинский район	27,6	27,6	21,1	72,4	...	28,3
Мокроусовский район	-
Петуховский район
Половинский район	-	...
Притобольный район	91,1	83,2	...
Сафакулевский район	-	-	-	-	-	-



**СТРУКТУРА ПОГОЛОВЬЯ СЕЛЬСКОХОЗЯЙСТВЕННЫХ ЖИВОТНЫХ В КРЕСТЬЯНСКИХ (ФЕРМЕРСКИХ) ХОЗЯЙСТВАХ
И У ИНДИВИДУАЛЬНЫХ ПРЕДПРИНИМАТЕЛЕЙ**

	Взрослое поголовье	в том числе основного стада	из него свиноматки основные	Молодняк	в том числе	
					молодняк старше 4 месяцев	поросята до 4 месяцев
Целинный район
Частоозерский район	12,7	8,0	7,7	87,3	54,1	...
Шадринский район	26,3	73,7	16,0	...
Шатровский район	32,3	32,3	27,7	67,7
Шумихинский район	10,8	10,8	9,9	89,2	46,4	42,8
Щучанский район	41,2	41,2	33,5	58,8	23,6	35,2
Юргамышский район	-	-	-	-	-	-
Городские округа	-	-	-	-
город Курган	-	-	-	-	-	-
город Шадринск	-	-	-	-



**СТРУКТУРА ПОГОЛОВЬЯ СЕЛЬСКОХОЗЯЙСТВЕННЫХ ЖИВОТНЫХ В КРЕСТЬЯНСКИХ (ФЕРМЕРСКИХ) ХОЗЯЙСТВАХ
И У ИНДИВИДУАЛЬНЫХ ПРЕДПРИНИМАТЕЛЕЙ**

Таблица 103

**103. СТРУКТУРА ПОГОЛОВЬЯ ОВЕЦ ПО ПОЛОВОЗРАСТНЫМ ГРУППАМ И ВИДАМ
В КРЕСТЬЯНСКИХ (ФЕРМЕРСКИХ) ХОЗЯЙСТВАХ И У ИНДИВИДУАЛЬНЫХ ПРЕДПРИНИМАТЕЛЕЙ**

(на 1 июля 2016 года; в процентах от общего поголовья овец)

	Взрослое поголовье	из него овцематки и ярки старше 1 года	Молодняк	Из общего поголовья овец				
				овцы тонкорунных пород	овцы полутонкорунных пород	овцы полугрубошерстных пород	овцы грубошерстных пород (без каракульских и смушковых)	овцы каракульских и смушковых пород
Курганская область	55,2	49,9	44,8	-	-	53,0	47,0	-
Муниципальные районы	55,2	49,9	44,8	-	-	53,0	47,0	-
Альменевский район	-	-	-	-	-	-	-	-
Белозерский район	53,0	53,0	...	-	-	-
Варгашинский район	91,6	55,3	...	-	-	-	100,0	-
Далматовский район	-	-	...	-	-
Звериноголовский район	-	-	-	-	-	-	-	-
Каргапольский район	-	-	...	-	-
Катайский район	51,8	51,1	48,2	-	-	100,0	-	-
Кетовский район	57,8	54,4	42,2	-	-	49,8	...	-
Куртамышский район	70,8	69,4	29,2	-	-	-	100,0	-
Лебяжьеvский район	65,3	53,4	34,7	-	-	100,0	-	-
Макушинский район	-	-	-	...	-	-
Мишкинский район	38,7	33,3	61,3	-	-	83,9	...	-
Мокроусовский район	-	-	...	-	-
Петуховский район	-	-	-
Половинский район	-	-	-

**СТРУКТУРА ПОГОЛОВЬЯ СЕЛЬСКОХОЗЯЙСТВЕННЫХ ЖИВОТНЫХ В КРЕСТЬЯНСКИХ (ФЕРМЕРСКИХ) ХОЗЯЙСТВАХ
И У ИНДИВИДУАЛЬНЫХ ПРЕДПРИНИМАТЕЛЕЙ**

	Взрослое поголовье	из него овцематки и ярки старше 1 года	Молодняк	Из общего поголовья овец				
				овцы тонкорунных пород	овцы полутонкорунных пород	овцы полугрубошерстных пород	овцы грубошерстных пород (без каракульских и смушковых)	овцы каракульских и смушковых пород
Притобольный район	85,9	82,1	14,1	-	-	-
Сафакулевский район	44,0	44,0	56,0	-	-	-	100,0	-
Целинный район	-	-	-	-	-	-	-	-
Частоозерский район	-	-	-	...	-
Шадринский район	38,4	36,1	61,6	-	-	...	99,2	-
Шатровский район	-	-	...	-	-
Шумихинский район	62,6	59,5	37,4	-	-	100,0	-	-
Щучанский район	59,3	41,0	40,7	-	-	82,7	...	-
Юргамышский район	-	-	-
Городские округа	-	-	-	-	-	-	-	-
город Курган	-	-	-	-	-	-	-	-
город Шадринск	-	-	-	-	-	-	-	-



**СТРУКТУРА ПОГОЛОВЬЯ СЕЛЬСКОХОЗЯЙСТВЕННЫХ ЖИВОТНЫХ В КРЕСТЬЯНСКИХ (ФЕРМЕРСКИХ) ХОЗЯЙСТВАХ
И У ИНДИВИДУАЛЬНЫХ ПРЕДПРИНИМАТЕЛЕЙ**

Таблица 104

**104. СТРУКТУРА ПОГОЛОВЬЯ КОЗ ПО ПОЛОВОЗРАСТНЫМ ГРУППАМ И ВИДАМ
КРЕСТЬЯНСКИХ (ФЕРМЕРСКИХ) ХОЗЯЙСТВАХ И У ИНДИВИДУАЛЬНЫХ ПРЕДПРИНИМАТЕЛЕЙ**

(на 1 июля 2016 года; в процентах от общего поголовья коз)

	Взрослое поголовье	из него козوماتки и козочки старше 1 года	Молодняк
Курганская область	47,4	31,6	...
Муниципальные районы	47,4	31,6	...
Альменевский район	-	-	-
Белозерский район	-	-	-
Варгашинский район	-	-	-
Далматовский район	-	-	-
Звериноголовский район	-	-	-
Каргапольский район	-	-	-
Катайский район	-	-	-
Кетовский район	-	-	-
Куртамышский район	-	-	-
Лебяжьевский район	-	-	-
Макушинский район	-	-	-
Мишкинский район	-	-	-
Мокроусовский район	-	-	-
Петуховский район
Половинский район	-	-	-
Притобольный район	-	-	-
Сафакулевский район	-	-	-
Целинный район	-	-	-
Частоозерский район	-	-	-



**СТРУКТУРА ПОГОЛОВЬЯ СЕЛЬСКОХОЗЯЙСТВЕННЫХ ЖИВОТНЫХ В КРЕСТЬЯНСКИХ (ФЕРМЕРСКИХ) ХОЗЯЙСТВАХ
И У ИНДИВИДУАЛЬНЫХ ПРЕДПРИНИМАТЕЛЕЙ**

	Взрослое поголовье	из него козوماتки и козочки старше 1 года	Молодняк
Шадринский район	-	-	-
Шатровский район
Шумихинский район	-	-	-
Щучанский район	-	-	-
Юргамышский район	-
Городские округа	-	-	-
город Курган	-	-	-
город Шадринск	-	-	-



**СТРУКТУРА ПОГОЛОВЬЯ СЕЛЬСКОХОЗЯЙСТВЕННЫХ ЖИВОТНЫХ В КРЕСТЬЯНСКИХ (ФЕРМЕРСКИХ) ХОЗЯЙСТВАХ
И У ИНДИВИДУАЛЬНЫХ ПРЕДПРИНИМАТЕЛЕЙ**

Таблица 105

**105. СТРУКТУРА ПОГОЛОВЬЯ ПТИЦЫ ПО ВИДАМ В КРЕСТЬЯНСКИХ (ФЕРМЕРСКИХ) ХОЗЯЙСТВАХ
И У ИНДИВИДУАЛЬНЫХ ПРЕДПРИНИМАТЕЛЕЙ**

(на 1 июля 2016 года; в процентах от общего поголовья птицы)

	Куры	Утки	Гуси	Индейки	Цесарки	Перепелки	Фазаны	Страусы
Курганская область	81,1	4,1	6,1	3,8	0,2
Муниципальные районы	14,3	14,5	20,3	22,1	1,0
Альменевский район	-	-	-	-	-	-	-	-
Белозерский район	...	-	...	-	-	-	-	-
Варгашинский район	...	-	-	-	-	-	-	-
Далматовский район	-	-	-	-	-	-	-	-
Звериноголовский район	-	-	-	-	-	-	-	-
Каргапольский район	-	-	...	-	-	-	-	-
Катайский район	...	-	-	-	-	-	-	-
Кетовский район	57,3	-	-	-
Куртамышский район	...	-	-	-	-	-	-	-
Лебяжьеvский район	-	-	-	-
Макушинский район	-	-	-	-	-	-	-	-
Мишкинский район	-	-	-	-	-	-
Мокроусовский район	-	-	-	-	-	-	-	-
Петуховский район	...	-	-	-	-	-	-	-
Половинский район	-	-	-	-	-	-	-	-
Притобольный район	26,5	...	-	-	-	-
Сафакулевский район	-	-	-	-	-	-	-	-
Целинный район	-	-	-	-	-	-	-	-
Частоозерский район	-	-	-	-	-	-	-	-

**СТРУКТУРА ПОГОЛОВЬЯ СЕЛЬСКОХОЗЯЙСТВЕННЫХ ЖИВОТНЫХ В КРЕСТЬЯНСКИХ (ФЕРМЕРСКИХ) ХОЗЯЙСТВАХ
И У ИНДИВИДУАЛЬНЫХ ПРЕДПРИНИМАТЕЛЕЙ**

	Куры	Утки	Гуси	Индейки	Цесарки	Перепелки	Фазаны	Страусы
Шадринский район	1,2	12,9	22,7	25,0	-
Шатровский район	...	-	-	-	-	-	-	-
Шумихинский район	-	...	-
Щучанский район	-	-	-	-	-	-	-	-
Юргамышский район	-	-	-	-	-	-	-	-
Городские округа	-	-	-	-	-
город Курган	...	-	...	-	-	-	-	-
город Шадринск	-	-	-	-	-



**СТРУКТУРА ПОГОЛОВЬЯ СЕЛЬСКОХОЗЯЙСТВЕННЫХ ЖИВОТНЫХ В КРЕСТЬЯНСКИХ (ФЕРМЕРСКИХ) ХОЗЯЙСТВАХ
И У ИНДИВИДУАЛЬНЫХ ПРЕДПРИНИМАТЕЛЕЙ**

Таблица 106

**106. СТРУКТУРА ПОГОЛОВЬЯ КУР ПО ПОЛОВОЗРАСТНЫМ ГРУППАМ И ВИДАМ
В КРЕСТЬЯНСКИХ (ФЕРМЕРСКИХ) ХОЗЯЙСТВАХ И У ИНДИВИДУАЛЬНЫХ ПРЕДПРИНИМАТЕЛЕЙ**

(на 1 июля 2016 года; в процентах от общего поголовья кур)

	Куры яичных пород	в том числе				Куры мясных и мясо - яичных пород	в том числе			
		куры- несушки	из них про- мыш- ленного стада	петухи	молодняк кур (всех возрас- тов)		куры- не- сушки	петухи	молодняк кур (всех возрастов)	из них брой- леры
Курганская область	0,2	0,2	-	0,0	0,1	99,8	99,5	71,4
Муниципальные районы	8,0	5,5	-	0,5	1,9	92,0	84,3	77,4
Альменевский район	-	-	-	-	-	-	-	-	-	-
Белозерский район	-	-	-	-	-	-	-	-
Варгашинский район	-	-	...	-	-	-	-	-
Далматовский район	-	-	-	-	-	-	-	-	-	-
Звериноголовский район	-	-	-	-	-	-	-	-	-	-
Каргапольский район	-	-	-	-	-	-	-	-	-	-
Катайский район	-	...	-	-	-	-	-	-
Кетовский район	-	-	-	-	-	100,0	-	-	100,0	...
Куртамышский район	-	-	-	-	-	...	-	-
Лебяжьеvский район	-	...	-	...	-	-
Макушинский район	-	-	-	-	-	-	-	-	-	-
Мишкинский район	-	...	-	-	-	-	-	-
Мокроусовский район	-	-	-	-	-	-	-	-	-	-
Петуховский район	-	...	-	-	-	-	-	-
Половинский район	-	-	-	-	-	-	-	-	-	-

**СТРУКТУРА ПОГОЛОВЬЯ СЕЛЬСКОХОЗЯЙСТВЕННЫХ ЖИВОТНЫХ В КРЕСТЬЯНСКИХ (ФЕРМЕРСКИХ) ХОЗЯЙСТВАХ
И У ИНДИВИДУАЛЬНЫХ ПРЕДПРИНИМАТЕЛЕЙ**

	Куры яичных пород	в том числе				Куры мясных и мясо - яичных пород	в том числе			
		куры- несушки	из них про- мыш- ленного стада	петухи	молодняк кур (всех возрас- тов)		куры- не- сушки	петухи	молодняк кур (всех возрастов)	из них брой- леры
Притобольный район	-	-	-	-	-	...	-	-
Сафакулевский район	-	-	-	-	-	-	-	-	-	-
Целинный район	-	-	-	-	-	-	-	-	-	-
Частоозерский район	-	-	-	-	-	-	-	-	-	-
Шадринский район	-	...	-
Шатровский район	-	-	-	-	-	-
Шумихинский район	-
Щучанский район	-	-	-	-	-	-	-	-	-	-
Юргамышский район	-	-	-	-	-	-	-	-	-	-
Городские округа	-	-	-	-	-	...	-	-
город Курган	-	-	-	-	-	...	-	-	...	-
город Шадринск	-	-	-	-	-	...	-	-



**СТРУКТУРА ПОГОЛОВЬЯ СЕЛЬСКОХОЗЯЙСТВЕННЫХ ЖИВОТНЫХ В КРЕСТЬЯНСКИХ (ФЕРМЕРСКИХ) ХОЗЯЙСТВАХ
И У ИНДИВИДУАЛЬНЫХ ПРЕДПРИНИМАТЕЛЕЙ**

Таблица 107

**107. СТРУКТУРА ПОГОЛОВЬЯ ЛОШАДЕЙ ПО ПОЛОВОЗРАСТНЫМ ГРУППАМ И ВИДАМ
В КРЕСТЬЯНСКИХ (ФЕРМЕРСКИХ) ХОЗЯЙСТВАХ И У ИНДИВИДУАЛЬНЫХ ПРЕДПРИНИМАТЕЛЕЙ**

(на 1 июля 2016 года; в процентах от общего поголовья лошадей)

	Взрослое поголовье	из него кобылы	Молодняк	Из общего поголовья лошадей - рабочие лошади
Курганская область	64,3	52,3	35,7	7,3
Муниципальные районы	64,3	52,3	35,7	7,3
Альменевский район	54,5	48,5	45,5	-
Белозерский район	72,2	61,1
Варгашинский район	-	-	-	-
Далматовский район
Звериноголовский район	-
Каргапольский район	51,6	40,6	48,4	...
Катайский район	65,6	56,2	34,4	2,2
Кетовский район	84,1	56,5
Куртамышский район	65,5	41,8	34,5	...
Лебяжьевский район	47,2	44,9	52,8	...
Макушинский район	83,2	72,6	...	-
Мишкинский район	63,4	42,3	36,6	42,3
Мокроусовский район	42,9	35,7	...	-
Петуховский район
Половинский район	-
Притобольный район	-	-	-	-
Сафакулевский район	68,7	64,6	...	-
Целинный район	...	-	-	-



**СТРУКТУРА ПОГОЛОВЬЯ СЕЛЬСКОХОЗЯЙСТВЕННЫХ ЖИВОТНЫХ В КРЕСТЬЯНСКИХ (ФЕРМЕРСКИХ) ХОЗЯЙСТВАХ
И У ИНДИВИДУАЛЬНЫХ ПРЕДПРИНИМАТЕЛЕЙ**

	Взрослое поголовье	из него кобылы	Молодняк	Из общего поголовья лошадей - рабочие лошади
Частоозерский район	-	-	-	-
Шадринский район	-	-
Шатровский район	49,5	46,3	50,5	-
Шумихинский район	-	-	-	-
Щучанский район	-
Юргамышский район	-	-	-	-
Городские округа	-	-	-	-
город Курган	-	-	-	-
город Шадринск	-	-	-	-



СТРУКТУРА ПОГОЛОВЬЯ СЕЛЬСКОХОЗЯЙСТВЕННЫХ ЖИВОТНЫХ В ХОЗЯЙСТВАХ НАСЕЛЕНИЯ

Таблица 108

108. СТРУКТУРА ПОГОЛОВЬЯ КРУПНОГО РОГАТОГО СКОТА ПО ПОЛОВОЗРАСТНЫМ ГРУППАМ И ВИДАМ В ХОЗЯЙСТВАХ НАСЕЛЕНИЯ

(на 1 июля 2016 года; в процентах от общего поголовья крупного рогатого скота)

	Молочный крупный рогатый скот	в том числе					Мясной крупный рогатый скот	в том числе				Волеы
		взрослое поголовье	из него коровы	молодняк (кроме телят до 1 года)	из него нетели	телята (до 1 года)		взрослое поголовье	из него коровы	молодняк (кроме телят до 1 года)	телята (до 1 года)	
Курганская область	99,1	43,6	39,4	19,3	5,7	36,1	0,9	0,3	0,2	0,3	0,3	-
Муниципальные районы	99,1	43,6	39,4	19,4	5,7	36,2	0,9	0,3	0,1	0,3	0,3	-
Альменевский район	97,6	35,4	32,2	27,0	7,0	35,2	2,4	-	-	1,4	1,0	-
Белозерский район	99,6	47,3	41,0	17,5	4,5	34,8	0,4	0,0	-	0,1	0,2	-
Варгашинский район	97,5	44,1	36,6	17,2	4,6	36,2	2,5	1,6	0,9	-	0,9	-
Далматовский район	100,0	34,9	31,1	24,4	6,0	40,7	-	-	-	-	-	-
Звериноголовский район	100,0	49,9	48,1	16,6	8,9	33,5	-	-	-	-	-	-
Каргапольский район	100,0	47,4	38,9	14,2	2,9	38,4	-	-	-	-	-	-
Катайский район	100,0	47,1	40,9	16,0	6,8	36,9	-	-	-	-	-	-
Кетовский район	100,0	49,7	44,2	15,8	7,1	34,5	-	-	-	-	-	-
Куртамышский район	99,9	45,2	38,4	17,2	4,8	37,5	0,1	0,0	0,0	0,1	0,0	-
Лебяжьевский район	100,0	43,3	40,1	19,8	4,8	36,9	-	-	-	-	-	-
Макушинский район	98,7	47,0	44,2	14,4	6,8	37,3	1,3	0,8	-	0,0	0,5	-
Мишкинский район	97,6	43,5	40,0	18,5	8,4	35,6	2,4	0,8	0,1	1,2	0,4	-
Мокроусовский район	99,8	45,2	41,9	16,4	7,8	38,3	0,2	0,0	-	0,1	-	-



СТРУКТУРА ПОГОЛОВЬЯ СЕЛЬСКОХОЗЯЙСТВЕННЫХ ЖИВОТНЫХ В ХОЗЯЙСТВАХ НАСЕЛЕНИЯ

	Молочный крупный рогатый скот	в том числе					Мясной крупный рогатый скот	в том числе				Волеы
		взрослое поголовье	из него коровы	молодняк (кроме телят до 1 года)	из него нетели	телята (до 1 года)		взрослое поголовье	из него коровы	молодняк (кроме телят до 1 года)	телята (до 1 года)	
Петуховский район	95,7	47,7	43,3	10,8	3,9	37,2	4,3	1,5	1,4	1,0	1,8	-
Половинский район	98,6	46,5	43,7	15,0	6,9	37,1	1,4	0,5	0,3	0,5	0,4	-
Притобольный район	99,9	49,5	46,6	18,8	5,2	31,6	0,1	0,1	0,0	-	0,	-
Сафакулевский район	99,9	36,2	35,6	30,1	3,7	33,5	0,1	0,0	0,0	0,0	0,0	-
Целинный район	98,2	42,4	38,8	19,9	6,2	35,8	1,8	0,6	0,6	0,7	0,6	-
Частоозерский район	100,0	46,3	43,8	14,8	8,2	38,9	-	-	-	-	-	-
Шадринский район	99,2	46,0	40,5	20,0	4,1	33,2	0,8	0,1	-	0,2	0,5	-
Шатровский район	100,0	38,3	36,8	18,7	6,7	43,0	-	-	-	-	-	-
Шумихинский район	98,8	44,8	39,1	19,8	5,4	34,2	1,2	0,5	0,1	0,2	0,6	-
Щучанский район	98,6	44,3	40,7	18,5	4,7	35,8	1,4	0,3	0,0	0,8	0,2	-
Юргамышский район	99,6	43,8	38,7	17,2	7,7	38,6	0,4	0,1	0,1	0,0	0,2	-
Городские округа	91,8	61,2	53,9	9,5	0,6	21,1	8,2	6,3	6,3	-	1,9	-
город Курган	90,8	63,3	56,2	8,5	0,4	19,1	9,2	7,1	7,1	-	2,1	-
город Шадринск	100,0	44,1	35,3	17,6	2,9	38,2	-	-	-	-	-	-



**109. СТРУКТУРА ПОГОЛОВЬЯ СВИНЕЙ ПО ПОЛОВОЗРАСТНЫМ ГРУППАМ И ВИДАМ
В ХОЗЯЙСТВАХ НАСЕЛЕНИЯ**

(на 1 июля 2016 года; в процентах от общего поголовья свиней)

	Взрослое поголовье	из него свиноматки основные	Молодняк	в том числе	
				молодняк старше 4 месяцев	поросята до 4 месяцев
Курганская область	18,8	8,6	81,2	50,4	30,8
Муниципальные районы	18,8	8,6	81,2	50,4	30,8
Альменевский район	10,0	6,5	90,0	60,9	29,1
Белозерский район	31,0	6,1	69,0	50,6	18,4
Варгашинский район	13,5	7,0	86,5	48,0	38,5
Далматовский район	16,0	7,0	84,0	56,2	27,8
Звериноголовский район	25,5	11,6	74,5	40,0	34,6
Каргапольский район	15,6	8,5	84,4	58,0	26,4
Катайский район	24,9	7,6	75,1	54,5	20,6
Кетовский район	16,9	8,3	83,1	59,7	23,4
Куртамышский район	18,1	10,5	81,9	45,1	36,8
Лебяжьевский район	15,2	10,7	84,8	58,7	26,2
Макушинский район	16,9	10,2	83,1	61,1	22,1
Мишкинский район	15,8	7,9	84,2	48,2	35,9
Мокроусовский район	20,8	12,2	79,2	40,7	38,4
Петуховский район	19,9	7,6	80,1	45,9	34,3
Половинский район	19,4	10,1	80,6	43,0	37,6
Притобольный район	35,9	2,6	64,1	37,9	26,2
Сафакулевский район	21,4	13,8	78,6	50,0	28,6
Целинный район	18,3	11,4	81,7	41,9	39,7

СТРУКТУРА ПОГОЛОВЬЯ СЕЛЬСКОХОЗЯЙСТВЕННЫХ ЖИВОТНЫХ В ХОЗЯЙСТВАХ НАСЕЛЕНИЯ

	Взрослое поголовье	из него свиноматки основные	Молодняк	в том числе	
				молодняк старше 4 месяцев	поросята до 4 месяцев
Частоозерский район	20,1	10,3	79,9	47,5	32,4
Шадринский район	14,2	8,2	85,8	54,1	31,7
Шатровский район	9,3	4,9	90,7	58,0	32,7
Шумихинский район	29,0	8,0	71,0	42,1	28,9
Щучанский район	17,7	10,4	82,3	51,5	30,9
Юргамышский район	10,6	7,3	89,4	57,2	32,2
Городские округа	16,8	4,0	83,2	54,4	28,8
город Курган	26,9	7,5	73,1	49,3	23,9
город Шадринск	5,2	-	94,8	60,3	34,5



**110. СТРУКТУРА ПОГОЛОВЬЯ ОВЕЦ И КОЗ ПО ПОЛОВОЗРАСТНЫМ ГРУППАМ И ВИДАМ
В ХОЗЯЙСТВАХ НАСЕЛЕНИЯ**

(на 1 июля 2016 года; в процентах от общего поголовья овец (коз))

	Овцы			Козы		
	Взрослое поголовье	из него ов- цематки и ярки старше 1 года	Молодняк	Взрослое поголовье	из него козوماتки и козочки старше 1 года	Молодняк
Курганская область	55,3	45,1	44,7	57,6	42,6	42,4
Муниципальные районы	55,3	45,2	44,7	57,5	42,6	42,5
Альменевский район	48,2	43,6	51,8	54,4	45,6	45,6
Белозерский район	53,3	36,1	46,7	59,7	34,6	40,3
Варгашинский район	58,6	42,8	41,4	62,9	47,3	37,1
Далматовский район	53,7	47,6	46,3	54,9	42,7	45,1
Звериноголовский район	56,8	50,8	43,2	58,8	45,6	41,2
Каргапольский район	61,1	42,7	38,9	61,2	33,7	38,8
Катайский район	53,4	44,3	46,6	54,9	37,9	45,1
Кетовский район	56,6	44,6	43,4	59,6	37,8	40,4
Куртамышский район	55,9	47,0	44,1	47,1	37,8	52,9
Лебяжьевский район	54,2	49,2	45,8	61,0	51,5	39,0
Макушинский район	63,9	52,0	36,1	55,8	46,3	44,2
Мишкинский район	50,6	44,9	49,4	54,7	42,8	45,3
Мокроусовский район	57,4	42,5	42,6	55,3	44,3	44,7
Петуховский район	60,4	46,1	39,6	61,9	41,9	38,1
Половинский район	53,9	47,1	46,1	57,9	45,2	42,1
Притобольный район	57,7	45,9	42,3	54,8	43,5	45,2
Сафакулевский район	51,0	47,9	49,0	54,3	47,6	45,7

СТРУКТУРА ПОГОЛОВЬЯ СЕЛЬСКОХОЗЯЙСТВЕННЫХ ЖИВОТНЫХ В ХОЗЯЙСТВАХ НАСЕЛЕНИЯ

	Овцы			Козы		
	Взрослое поголовье	из него ов- цematки и ярки старше 1 года	Молодняк	Взрослое поголовье	из него козomатки и козочки старше 1 года	Молодняк
Целинный район	60,5	43,4	39,5	60,4	46,8	39,6
Частоозерский район	60,7	54,8	39,3	54,8	46,3	45,2
Шадринский район	49,8	30,7	50,2	56,6	39,5	43,4
Шатровский район	50,6	43,6	49,4	54,9	44,9	45,1
Шумихинский район	59,5	41,1	40,5	60,4	44,0	39,6
Щучанский район	53,0	43,0	47,0	56,6	39,1	43,4
Юргамышский район	58,8	44,0	41,2	58,6	46,0	41,4
Городские округа	73,2	13,4	26,8	63,1	40,8	36,9
город Курган	68,0	8,5	32,0	71,4	48,1	28,6
город Шадринск	92,7	31,7	7,3	47,9	27,4	52,1



СТРУКТУРА ПОГОЛОВЬЯ СЕЛЬСКОХОЗЯЙСТВЕННЫХ ЖИВОТНЫХ В ХОЗЯЙСТВАХ НАСЕЛЕНИЯ

Таблица 111

111. СТРУКТУРА ПОГОЛОВЬЯ ПТИЦЫ ПО ВИДАМ В ХОЗЯЙСТВАХ НАСЕЛЕНИЯ

(на 1 июля 2016 года; в процентах от общего поголовья птицы)

	Куры	Утки	Гуси	Индейки	Цесарки	Перепелки	Фазаны	Страусы
Курганская область	74,7	12,0	11,7	1,3	0,1	0,2	0,0	0,0
Муниципальные районы	74,3	12,2	11,9	1,2	0,1	0,2	0,0	0,0
Альменевский район	57,1	21,1	20,8	0,9	0,1	0,0	-	-
Белозерский район	83,4	8,2	6,4	2,0	0,1	0,0	-	-
Варгашинский район	81,4	7,9	9,5	1,0	0,1	0,1	-	-
Далматовский район	84,5	6,2	7,4	1,8	0,1	-	0,0	-
Звериноголовский район	71,3	16,3	10,9	1,1	0,1	0,3	-	-
Каргапольский район	82,2	9,3	6,1	2,2	0,2	0,1	-	-
Катайский район	89,6	3,4	5,9	0,8	0,1	0,1	-	-
Кетовский район	80,4	10,0	7,8	1,1	0,2	0,3	0,1	-
Куртамышский район	79,9	11,1	7,2	1,6	0,2	-	-	-
Лебяжьевский район	75,7	13,0	10,2	0,8	0,3	-	0,0	-
Макушинский район	72,5	14,6	12,2	0,6	0,2	0,0	-	-
Мишкинский район	80,2	8,3	10,1	1,4	0,1	0,0	-	0,0
Мокроусовский район	81,6	8,4	8,0	1,6	0,1	0,2	-	-
Петуховский район	73,0	15,1	11,2	0,6	0,0	-	-	-
Половинский район	71,9	16,4	10,2	1,2	0,3	0,1	-	-
Притобольный район	75,1	12,9	10,4	1,4	0,2	0,0	-	-
Сафакулевский район	43,6	20,0	34,7	1,2	0,1	0,4	-	-
Целинный район	72,5	15,0	11,9	0,5	0,0	0,1	-	-
Частоозерский район	73,5	15,8	9,8	0,7	0,1	0,0	-	-
Шадринский район	78,9	7,9	9,8	3,0	0,0	0,4	0,0	-



СТРУКТУРА ПОГОЛОВЬЯ СЕЛЬСКОХОЗЯЙСТВЕННЫХ ЖИВОТНЫХ В ХОЗЯЙСТВАХ НАСЕЛЕНИЯ

	Куры	Утки	Гуси	Индейки	Цесарки	Перепелки	Фазаны	Страусы
Шатровский район	85,3	6,0	6,9	1,5	0,1	0,1	0,0	-
Шумихинский район	78,6	9,3	10,8	0,9	0,1	0,3	-	-
Щучанский район	69,0	13,3	15,0	0,7	0,2	1,7	-	-
Юргамышский район	82,0	9,2	7,8	1,0	0,1	0,1	-	-
Городские округа	89,2	3,9	1,7	3,0	0,2	2,0	-	-
город Курган	87,3	5,4	2,1	3,3	0,3	1,6	-	-
город Шадринск	94,1	0,2	0,9	2,0	-	2,9	-	-



**112. СТРУКТУРА ПОГОЛОВЬЯ ЛОШАДЕЙ ПО ПОЛОВОЗРАСТНЫМ ГРУППАМ И ВИДАМ
В ХОЗЯЙСТВАХ НАСЕЛЕНИЯ**

(на 1 июля 2016 года; в процентах от общего поголовья лошадей)

	Взрослое поголовье	из него кобылы	Молодняк	Из общего поголовья лошадей - рабочие лошади
Курганская область	60,7	47,2	39,3	8,7
Муниципальные районы	60,6	47,4	39,4	8,7
Альменевский район	48,3	40,0	51,7	5,9
Белозерский район	55,2	33,8	44,8	9,0
Варгашинский район	74,1	51,2	25,9	4,9
Далматовский район	63,0	43,4	37,0	33,8
Звериноголовский район	61,7	54,0	38,3	1,5
Каргапольский район	65,0	51,4	35,0	6,0
Катайский район	55,9	47,8	44,1	4,1
Кетовский район	82,6	58,1	17,4	6,5
Куртамышский район	55,6	47,9	44,4	4,2
Лебяжьевский район	55,5	50,0	44,5	12,1
Макушинский район	66,2	52,2	33,8	7,6
Мишкинский район	43,7	40,3	56,3	2,2
Мокроусовский район	62,4	47,5	37,6	2,9
Петуховский район	61,4	51,4	38,6	12,5
Половинский район	63,0	53,8	37,0	7,8
Притобольный район	68,9	54,1	31,1	4,6
Сафакулевский район	65,2	59,0	34,8	12,1
Целинный район	65,2	49,7	34,8	16,5

СТРУКТУРА ПОГОЛОВЬЯ СЕЛЬСКОХОЗЯЙСТВЕННЫХ ЖИВОТНЫХ В ХОЗЯЙСТВАХ НАСЕЛЕНИЯ

	Взрослое поголовье	из него кобылы	Молодняк	Из общего поголовья лошадей - рабочие лошади
Частоозерский район	60,5	55,6	39,5	16,0
Шадринский район	70,5	49,2	29,5	7,6
Шатровский район	59,9	40,5	40,1	2,8
Шумихинский район	64,0	29,3	36,0	8,2
Щучанский район	65,9	55,7	34,1	13,2
Юргамышский район	60,8	47,5	39,2	7,0
Городские округа	100,0	-	-	-
город Курган	100,0	-	-	-
город Шадринск	-	-	-	-



ГРУППИРОВКИ СЕЛЬСКОХОЗЯЙСТВЕННЫХ ОРГАНИЗАЦИЙ ПО ПОГОЛОВЬЮ СЕЛЬСКОХОЗЯЙСТВЕННЫХ ЖИВОТНЫХ

Таблица 113

113. ГРУППИРОВКА СЕЛЬСКОХОЗЯЙСТВЕННЫХ ОРГАНИЗАЦИЙ ПО ПОГОЛОВЬЮ КРУПНОГО РОГАТОГО СКОТА

(на 1 июля 2016 года)

	Сельскохозяйственные организации, имевшие поголовье крупного рогатого скота, голов:									Органи- зации, не имевшие поголо- вья	Итого
	до 101	101 - 300	301 - 500	501 - 1000	1001 - 1500	1501 - 3000	3001 - 5000	свыше 5000	всего		
Курганская область											
Число организаций, единиц	17	21	13	16	6	3	-	1	77	247	324
в процентах от общего числа организаций	5,2	6,5	4,0	4,9	1,9	0,9	-	0,3	23,8	76,2	100
в процентах от общего числа организаций, имевших поголовье	22,1	27,3	16,9	20,8	7,8	3,9	-	1,3	100	х	х
Поголовье крупного рогатого скота, голов	617	3952	4967	12603	6843	7152	-	...	42161	х	42161
в процентах от общего поголовья	1,5	9,4	11,8	29,9	16,2	17,0	-	14,3	100	х	100
в среднем на одну организацию, голов	36	188	382	788	1141	2384	-	...	548	х	130
Муниципальные районы											
Число организаций, единиц	16	21	13	16	5	3	-	1	75	237	312
в процентах от общего числа организаций	5,1	6,7	4,2	5,1	1,6	1,0	-	0,3	24,0	76,0	100
в процентах от общего числа организаций, имевших поголовье	21,3	28,0	17,3	21,3	6,7	4,0	-	1,3	100	х	х
Поголовье крупного рогатого скота, голов	592	3952	4967	12603	5772	7152	-	...	41065	х	41065
в процентах от общего поголовья	1,4	9,6	12,1	30,7	14,1	17,4	-	14,7	100	х	100
в среднем на одну организацию, голов	37	188	382	788	1154	2384	-	...	548	х	132
Альменевский район											
Число организаций, единиц	1	-	-	-	-	-	-	-	1	11	12
в процентах от общего числа организаций	8,3	-	-	-	-	-	-	-	8,3	91,7	100
в процентах от общего числа организаций, имевших поголовье	100,0	-	-	-	-	-	-	-	100	х	х



ГРУППИРОВКИ СЕЛЬСКОХОЗЯЙСТВЕННЫХ ОРГАНИЗАЦИЙ ПО ПОГОЛОВЬЮ СЕЛЬСКОХОЗЯЙСТВЕННЫХ ЖИВОТНЫХ

	Сельскохозяйственные организации, имевшие поголовье крупного рогатого скота, голов:									Организации, не имевшие поголовья	Итого
	до 101	101 - 300	301 - 500	501 - 1000	1001 - 1500	1501 - 3000	3001 - 5000	свыше 5000	всего		
имевших поголовье											
Поголовье крупного рогатого скота, голов	...	-	-	-	-	-	-	-	...	х	...
в процентах от общего поголовья	100,0	-	-	-	-	-	-	-	100	х	100
в среднем на одну организацию, голов	...	-	-	-	-	-	-	-	...	х	...
Белозерский район											
Число организаций, единиц	-	2	1	1	1	-	-	-	5	7	12
в процентах от общего числа организаций	-	16,7	8,3	8,3	8,3	-	-	-	41,7	58,3	100
в процентах от общего числа организаций, имевших поголовье	-	40,0	20,0	20,0	20,0	-	-	-	100	х	х
Поголовье крупного рогатого скота, голов	-	-	-	-	2901	х	2901
в процентах от общего поголовья	-	18,6	10,8	31,9	38,7	-	-	-	100	х	100
в среднем на одну организацию, голов	-	-	-	-	580	х	242
Варгашинский район											
Число организаций, единиц	2	1	3	1	-	-	-	-	7	13	20
в процентах от общего числа организаций	10,0	5,0	15,0	5,0	-	-	-	-	35,0	65,0	100
в процентах от общего числа организаций, имевших поголовье	28,6	14,3	42,9	14,3	-	-	-	-	100	х	х
Поголовье крупного рогатого скота, голов	1085	...	-	-	-	-	2120	х	2120
в процентах от общего поголовья	5,9	4,9	51,2	38,0	-	-	-	-	100	х	100
в среднем на одну организацию, голов	362	...	-	-	-	-	303	х	106
Далматовский район											
Число организаций, единиц	3	2	2	1	1	-	-	-	9	12	21
в процентах от общего числа организаций	14,3	9,5	9,5	4,8	4,8	-	-	-	42,9	57,1	100
в процентах от общего числа организаций, имевших поголовье	33,3	22,2	22,2	11,1	11,1	-	-	-	100	х	х
Поголовье крупного рогатого скота, голов	149	-	-	-	3492	х	3492
в процентах от общего поголовья	4,3	14,4	20,0	28,4	32,9	-	-	-	100	х	100
в среднем на одну организацию, голов	50	-	-	-	388	х	166
Звериноголовский район											



ГРУППИРОВКИ СЕЛЬСКОХОЗЯЙСТВЕННЫХ ОРГАНИЗАЦИЙ ПО ПОГОЛОВЬЮ СЕЛЬСКОХОЗЯЙСТВЕННЫХ ЖИВОТНЫХ

	Сельскохозяйственные организации, имевшие поголовье крупного рогатого скота, голов:									Организации, не имевшие поголовья	Итого
	до 101	101 - 300	301 - 500	501 - 1000	1001 - 1500	1501 - 3000	3001 - 5000	свыше 5000	всего		
Число организаций, единиц	-	2	-	-	-	-	-	-	2	1	3
в процентах от общего числа организаций	-	66,7	-	-	-	-	-	-	66,7	33,3	100
в процентах от общего числа организаций, имевших поголовье	-	100,0	-	-	-	-	-	-	100	х	х
Поголовье крупного рогатого скота, голов	-	...	-	-	-	-	-	-	...	х	...
в процентах от общего поголовья	-	100,0	-	-	-	-	-	-	100	х	100
в среднем на одну организацию, голов	-	...	-	-	-	-	-	-	...	х	...
Каргапольский район											
Число организаций, единиц	1	-	1	2	-	-	-	-	4	12	16
в процентах от общего числа организаций	6,3	-	6,3	12,5	-	-	-	-	25,0	75,0	100
в процентах от общего числа организаций, имевших поголовье	25,0	-	25,0	50,0	-	-	-	-	100	х	х
Поголовье крупного рогатого скота, голов	...	-	-	-	-	-	2380	х	2380
в процентах от общего поголовья	0,6	-	17,0	82,4	-	-	-	-	100	х	100
в среднем на одну организацию, голов	...	-	-	-	-	-	595	х	149
Катайский район											
Число организаций, единиц	1	-	-	-	-	-	-	-	1	10	11
в процентах от общего числа организаций	9,1	-	-	-	-	-	-	-	9,1	90,9	100
в процентах от общего числа организаций, имевших поголовье	100,0	-	-	-	-	-	-	-	100	х	х
Поголовье крупного рогатого скота, голов	...	-	-	-	-	-	-	-	...	х	...
в процентах от общего поголовья	100,0	-	-	-	-	-	-	-	100	х	100
в среднем на одну организацию, голов	...	-	-	-	-	-	-	-	...	х	...
Кетовский район											
Число организаций, единиц	1	1	-	1	-	-	-	-	3	18	21
в процентах от общего числа организаций	4,8	4,8	-	4,8	-	-	-	-	14,3	85,7	100
в процентах от общего числа организаций, имевших поголовье	33,3	33,3	-	33,3	-	-	-	-	100	х	х
Поголовье крупного рогатого скота, голов	-	...	-	-	-	-	876	х	876
в процентах от общего поголовья	1,7	17,6	-	80,7	-	-	-	-	100	х	100

ГРУППИРОВКИ СЕЛЬСКОХОЗЯЙСТВЕННЫХ ОРГАНИЗАЦИЙ ПО ПОГОЛОВЬЮ СЕЛЬСКОХОЗЯЙСТВЕННЫХ ЖИВОТНЫХ

	Сельскохозяйственные организации, имевшие поголовье крупного рогатого скота, голов:									Организации, не имевшие поголовья	Итого
	до 101	101 - 300	301 - 500	501 - 1000	1001 - 1500	1501 - 3000	3001 - 5000	свыше 5000	всего		
в среднем на одну организацию, голов	-	...	-	-	-	-	292	х	42
Куртамышский район											
Число организаций, единиц	-	1	-	2	-	-	-	1	4	11	15
в процентах от общего числа организаций	-	6,7	-	13,3	-	-	-	6,7	26,7	73,3	100
в процентах от общего числа организаций, имевших поголовье	-	25,0	-	50,0	-	-	-	25,0	100	х	х
Поголовье крупного рогатого скота, голов	-	...	-	...	-	-	-	...	7655	х	7655
в процентах от общего поголовья	-	3,0	-	18,2	-	-	-	78,7	100	х	100
в среднем на одну организацию, голов	-	...	-	...	-	-	-	...	1914	х	510
Лебяжьевский район											
Число организаций, единиц	-	1	-	1	-	1	-	-	3	12	15
в процентах от общего числа организаций	-	6,7	-	6,7	-	6,7	-	-	20,0	80,0	100
в процентах от общего числа организаций, имевших поголовье	-	33,3	-	33,3	-	33,3	-	-	100	х	х
Поголовье крупного рогатого скота, голов	-	...	-	...	-	...	-	-	3584	х	3584
в процентах от общего поголовья	-	8,0	-	23,0	-	69,0	-	-	100	х	100
в среднем на одну организацию, голов	-	...	-	...	-	...	-	-	1195	х	239
Макушинский район											
Число организаций, единиц	-	1	-	-	-	-	-	-	1	15	16
в процентах от общего числа организаций	-	6,3	-	-	-	-	-	-	6,3	93,8	100
в процентах от общего числа организаций, имевших поголовье	-	100,0	-	-	-	-	-	-	100	х	х
Поголовье крупного рогатого скота, голов	-	...	-	-	-	-	-	-	...	х	...
в процентах от общего поголовья	-	100,0	-	-	-	-	-	-	100	х	100
в среднем на одну организацию, голов	-	...	-	-	-	-	-	-	...	х	...
Мишкинский район											
Число организаций, единиц	-	-	-	-	-	-	-	-	-	10	10
в процентах от общего числа организаций	-	-	-	-	-	-	-	-	-	100,0	100
в процентах от общего числа организаций,	-	-	-	-	-	-	-	-	-	х	х



ГРУППИРОВКИ СЕЛЬСКОХОЗЯЙСТВЕННЫХ ОРГАНИЗАЦИЙ ПО ПОГОЛОВЬЮ СЕЛЬСКОХОЗЯЙСТВЕННЫХ ЖИВОТНЫХ

	Сельскохозяйственные организации, имевшие поголовье крупного рогатого скота, голов:									Организации, не имевшие поголовья	Итого
	до 101	101 - 300	301 - 500	501 - 1000	1001 - 1500	1501 - 3000	3001 - 5000	свыше 5000	всего		
имевших поголовье											
Поголовье крупного рогатого скота, голов	-	-	-	-	-	-	-	-	-	х	-
в процентах от общего поголовья	-	-	-	-	-	-	-	-	-	х	100
в среднем на одну организацию, голов	-	-	-	-	-	-	-	-	-	х	-
Мокроусовский район											
Число организаций, единиц	-	1	-	3	-	-	-	-	4	8	12
в процентах от общего числа организаций	-	8,3	-	25,0	-	-	-	-	33,3	66,7	100
в процентах от общего числа организаций, имевших поголовье	-	25,0	-	75,0	-	-	-	-	100	х	х
Поголовье крупного рогатого скота, голов	-	...	-	2134	-	-	-	-	2279	х	2279
в процентах от общего поголовья	-	6,4	-	93,6	-	-	-	-	100	х	100
в среднем на одну организацию, голов	-	...	-	711	-	-	-	-	570	х	190
Петуховский район											
Число организаций, единиц	2	-	-	-	-	-	-	-	2	12	14
в процентах от общего числа организаций	14,3	-	-	-	-	-	-	-	14,3	85,7	100
в процентах от общего числа организаций, имевших поголовье	100,0	-	-	-	-	-	-	-	100	х	х
Поголовье крупного рогатого скота, голов	...	-	-	-	-	-	-	-	...	х	...
в процентах от общего поголовья	100,0	-	-	-	-	-	-	-	100	х	100
в среднем на одну организацию, голов	...	-	-	-	-	-	-	-	...	х	...
Половинский район											
Число организаций, единиц	-	1	-	-	-	-	-	-	1	14	15
в процентах от общего числа организаций	-	6,7	-	-	-	-	-	-	6,7	93,3	100
в процентах от общего числа организаций, имевших поголовье	-	100,0	-	-	-	-	-	-	100	х	х
Поголовье крупного рогатого скота, голов	-	...	-	-	-	-	-	-	...	х	...
в процентах от общего поголовья	-	100,0	-	-	-	-	-	-	100	х	100
в среднем на одну организацию, голов	-	...	-	-	-	-	-	-	...	х	...
Притобольный район											
Число организаций, единиц	1	-	-	-	-	-	-	-	1	8	9

ГРУППИРОВКИ СЕЛЬСКОХОЗЯЙСТВЕННЫХ ОРГАНИЗАЦИЙ ПО ПОГОЛОВЬЮ СЕЛЬСКОХОЗЯЙСТВЕННЫХ ЖИВОТНЫХ

	Сельскохозяйственные организации, имевшие поголовье крупного рогатого скота, голов:									Организации, не имевшие поголовья	Итого
	до 101	101 - 300	301 - 500	501 - 1000	1001 - 1500	1501 - 3000	3001 - 5000	свыше 5000	всего		
в процентах от общего числа организаций	11,1	-	-	-	-	-	-	-	11,1	88,9	100
в процентах от общего числа организаций, имевших поголовье	100,0	-	-	-	-	-	-	-	100	х	х
Поголовье крупного рогатого скота, голов	...	-	-	-	-	-	-	-	...	х	...
в процентах от общего поголовья	100,0	-	-	-	-	-	-	-	100	х	100
в среднем на одну организацию, голов	...	-	-	-	-	-	-	-	...	х	...
Сафакулевский район											
Число организаций, единиц	1	-	-	-	-	-	-	-	1	5	6
в процентах от общего числа организаций	16,7	-	-	-	-	-	-	-	16,7	83,3	100
в процентах от общего числа организаций, имевших поголовье	100,0	-	-	-	-	-	-	-	100	х	х
Поголовье крупного рогатого скота, голов	...	-	-	-	-	-	-	-	...	х	...
в процентах от общего поголовья	100,0	-	-	-	-	-	-	-	100	х	100
в среднем на одну организацию, голов	...	-	-	-	-	-	-	-	...	х	...
Целинный район											
Число организаций, единиц	1	-	2	-	1	1	-	-	5	5	10
в процентах от общего числа организаций	10,0	-	20,0	-	10,0	10,0	-	-	50,0	50,0	100
в процентах от общего числа организаций, имевших поголовье	20,0	-	40,0	-	20,0	20,0	-	-	100	х	х
Поголовье крупного рогатого скота, голов	...	-	...	-	-	-	4420	х	4420
в процентах от общего поголовья	0,2	-	20,0	-	30,1	49,8	-	-	100	х	100
в среднем на одну организацию, голов	...	-	...	-	-	-	884	х	442
Частоозерский район											
Число организаций, единиц	-	-	-	1	-	-	-	-	1	1	2
в процентах от общего числа организаций	-	-	-	50,0	-	-	-	-	50,0	50,0	100
в процентах от общего числа организаций, имевших поголовье	-	-	-	100,0	-	-	-	-	100	х	х
Поголовье крупного рогатого скота, голов	-	-	-	...	-	-	-	-	...	х	...
в процентах от общего поголовья	-	-	-	100,0	-	-	-	-	100	х	100



ГРУППИРОВКИ СЕЛЬСКОХОЗЯЙСТВЕННЫХ ОРГАНИЗАЦИЙ ПО ПОГОЛОВЬЮ СЕЛЬСКОХОЗЯЙСТВЕННЫХ ЖИВОТНЫХ

	Сельскохозяйственные организации, имевшие поголовье крупного рогатого скота, голов:									Организации, не имевшие поголовья	Итого
	до 101	101 - 300	301 - 500	501 - 1000	1001 - 1500	1501 - 3000	3001 - 5000	свыше 5000	всего		
в среднем на одну организацию, голов	-	-	-	...	-	-	-	-	...	х	...
Шадринский район											
Число организаций, единиц	1	2	1	1	1	-	-	-	6	16	22
в процентах от общего числа организаций	4,5	9,1	4,5	4,5	4,5	-	-	-	27,3	72,7	100
в процентах от общего числа организаций, имевших поголовье	16,7	33,3	16,7	16,7	16,7	-	-	-	100	х	х
Поголовье крупного рогатого скота, голов	-	-	-	2618	х	2618
в процентах от общего поголовья	0,1	13,1	13,5	34,3	39,0	-	-	-	100	х	100
в среднем на одну организацию, голов	-	-	-	436	х	119
Шатровский район											
Число организаций, единиц	-	1	1	2	-	-	-	-	4	13	17
в процентах от общего числа организаций	-	5,9	5,9	11,8	-	-	-	-	23,5	76,5	100
в процентах от общего числа организаций, имевших поголовье	-	25,0	25,0	50,0	-	-	-	-	100	х	х
Поголовье крупного рогатого скота, голов	-	-	-	-	-	1910	х	1910
в процентах от общего поголовья	-	14,0	21,9	64,1	-	-	-	-	100	х	100
в среднем на одну организацию, голов	-	-	-	-	-	478	х	112
Шумихинский район											
Число организаций, единиц	1	1	1	-	-	-	-	-	3	12	15
в процентах от общего числа организаций	6,7	6,7	6,7	-	-	-	-	-	20,0	80,0	100
в процентах от общего числа организаций, имевших поголовье	33,3	33,3	33,3	-	-	-	-	-	100	х	х
Поголовье крупного рогатого скота, голов	-	-	-	-	-	640	х	640
в процентах от общего поголовья	10,2	39,4	50,5	-	-	-	-	-	100	х	100
в среднем на одну организацию, голов	-	-	-	-	-	213	х	43
Щучанский район											
Число организаций, единиц	-	2	1	-	1	-	-	-	4	7	11
в процентах от общего числа организаций	-	18,2	9,1	-	9,1	-	-	-	36,4	63,6	100
в процентах от общего числа организаций, имевших поголовье	-	50,0	25,0	-	25,0	-	-	-	100	х	х

ГРУППИРОВКИ СЕЛЬСКОХОЗЯЙСТВЕННЫХ ОРГАНИЗАЦИЙ ПО ПОГОЛОВЬЮ СЕЛЬСКОХОЗЯЙСТВЕННЫХ ЖИВОТНЫХ

	Сельскохозяйственные организации, имевшие поголовье крупного рогатого скота, голов:									Организации, не имевшие поголовья	Итого
	до 101	101 - 300	301 - 500	501 - 1000	1001 - 1500	1501 - 3000	3001 - 5000	свыше 5000	всего		
Поголовье крупного рогатого скота, голов	-	-	...	-	-	-	1965	х	1965
в процентах от общего поголовья	-	16,7	24,9	-	58,4	-	-	-	100	х	100
в среднем на одну организацию, голов	-	-	...	-	-	-	491	х	179
Юргамышский район											
Число организаций, единиц	-	2	-	-	-	1	-	-	3	4	7
в процентах от общего числа организаций	-	28,6	-	-	-	14,3	-	-	42,9	57,1	100
в процентах от общего числа организаций, имевших поголовье	-	66,7	-	-	-	33,3	-	-	100	х	х
Поголовье крупного рогатого скота, голов	-	...	-	-	-	...	-	-	2735	х	2735
в процентах от общего поголовья	-	9,4	-	-	-	90,6	-	-	100	х	100
в среднем на одну организацию, голов	-	...	-	-	-	...	-	-	912	х	391
Городские округа											
Число организаций, единиц	1	-	-	-	1	-	-	-	2	10	12
в процентах от общего числа организаций	8,3	-	-	-	8,3	-	-	-	16,7	83,3	100
в процентах от общего числа организаций, имевших поголовье	50,0	-	-	-	50,0	-	-	-	100	х	х
Поголовье крупного рогатого скота, голов	...	-	-	-	...	-	-	-	...	х	1096
в процентах от общего поголовья	2,3	-	-	-	97,7	-	-	-	100	х	100
в среднем на одну организацию, голов	...	-	-	-	...	-	-	-	...	х	91
город Курган											
Число организаций, единиц	1	-	-	-	1	-	-	-	2	8	10
в процентах от общего числа организаций	10,0	-	-	-	10,0	-	-	-	20,0	80,0	100
в процентах от общего числа организаций, имевших поголовье	50,0	-	-	-	50,0	-	-	-	100	х	х
Поголовье крупного рогатого скота, голов	...	-	-	-	...	-	-	-	...	х	1096
в процентах от общего поголовья	2,3	-	-	-	97,7	-	-	-	100	х	100



ГРУППИРОВКИ СЕЛЬСКОХОЗЯЙСТВЕННЫХ ОРГАНИЗАЦИЙ ПО ПОГОЛОВЬЮ СЕЛЬСКОХОЗЯЙСТВЕННЫХ ЖИВОТНЫХ

	Сельскохозяйственные организации, имевшие поголовье крупного рогатого скота, голов:									Организации, не имевшие поголовья	Итого
	до 101	101 - 300	301 - 500	501 - 1000	1001 - 1500	1501 - 3000	3001 - 5000	свыше 5000	всего		
в среднем на одну организацию, голов	...	-	-	-	...	-	-	-	...	х	110
город Шадринск											
Число организаций, единиц	-	-	-	-	-	-	-	-	-	2	2
в процентах от общего числа организаций	-	-	-	-	-	-	-	-	-	100,0	100
в процентах от общего числа организаций, имевших поголовье	-	-	-	-	-	-	-	-	-	х	х
Поголовье крупного рогатого скота, голов	-	-	-	-	-	-	-	-	-	х	-
в процентах от общего поголовья	-	-	-	-	-	-	-	-	-	х	100
в среднем на одну организацию, голов	-	-	-	-	-	-	-	-	-	х	-

114. ГРУППИРОВКА СЕЛЬСКОХОЗЯЙСТВЕННЫХ ОРГАНИЗАЦИЙ ПО ПОГОЛОВЬЮ КОРОВ

(на 1 июля 2016 года)

	Сельскохозяйственные организации, имевшие поголовье коров, голов:								Организации, не имевшие поголовья	Итого
	до 101	101 - 300	301 - 500	501 - 700	701 - 1000	1001- 1500	свыше 1500	всего		
Курганская область										
Число организаций, единиц	26	24	19	1	1	1	1	73	251	324
в процентах от общего числа организаций	8,0	7,4	5,9	0,3	0,3	0,3	0,3	22,5	77,5	100
в процентах от общего числа организаций, имевших поголовье	35,6	32,9	26,0	1,4	1,4	1,4	1,4	100	х	х
Поголовье коров, голов	1143	3712	7078	16322	х	16322
в процентах от общего поголовья	7,0	22,7	43,4	3,7	6,1	6,5	10,5	100	х	100
в среднем на одну организацию, голов	44	155	373	224	х	50
Муниципальные районы										
Число организаций, единиц	25	24	18	1	1	1	1	71	241	312
в процентах от общего числа организаций	8,0	7,7	5,8	0,3	0,3	0,3	0,3	22,8	77,2	100
в процентах от общего числа организаций, имевших поголовье	35,2	33,8	25,4	1,4	1,4	1,4	1,4	100	х	х
Поголовье коров, голов	1123	3712	6678	15902	х	15902
в процентах от общего поголовья	7,1	23,3	42,0	3,8	6,3	6,7	10,8	100	х	100
в среднем на одну организацию, голов	45	155	371	224	х	51
Альменевский район										
Число организаций, единиц	-	-	-	-	-	-	-	-	12	12
в процентах от общего числа организаций	-	-	-	-	-	-	-	-	100,0	100
в процентах от общего числа организаций, имевших поголовье	-	-	-	-	-	-	-	-	х	х
Поголовье коров, голов	-	-	-	-	-	-	-	-	х	-
в процентах от общего поголовья	-	-	-	-	-	-	-	-	х	100

ГРУППИРОВКИ СЕЛЬСКОХОЗЯЙСТВЕННЫХ ОРГАНИЗАЦИЙ ПО ПОГОЛОВЬЮ СЕЛЬСКОХОЗЯЙСТВЕННЫХ ЖИВОТНЫХ

	Сельскохозяйственные организации, имевшие поголовье коров, голов:								Организации, не имевшие поголовья	Итого
	до 101	101 - 300	301 - 500	501 - 700	701 - 1000	1001-1500	свыше 1500	всего		
в среднем на одну организацию, голов	-	-	-	-	-	-	-	-	х	-
Белозерский район										
Число организаций, единиц	2	1	2	-	-	-	-	5	7	12
в процентах от общего числа организаций	16,7	8,3	16,7	-	-	-	-	41,7	58,3	100
в процентах от общего числа организаций, имевших поголовье	40,0	20,0	40,0	-	-	-	-	100	х	х
Поголовье коров, голов	-	-	-	-	973	х	973
в процентах от общего поголовья	15,2	13,2	71,6	-	-	-	-	100	х	100
в среднем на одну организацию, голов	-	-	-	-	195	х	81
Варгашинский район										
Число организаций, единиц	3	3	1	-	-	-	-	7	13	20
в процентах от общего числа организаций	15,0	15,0	5,0	-	-	-	-	35,0	65,0	100
в процентах от общего числа организаций, имевших поголовье	42,9	42,9	14,3	-	-	-	-	100	х	х
Поголовье коров, голов	113	520	...	-	-	-	-	951	х	951
в процентах от общего поголовья	11,9	54,7	33,4	-	-	-	-	100	х	100
в среднем на одну организацию, голов	38	173	...	-	-	-	-	136	х	48
Далматовский район										
Число организаций, единиц	4	3	2	-	-	-	-	9	12	21
в процентах от общего числа организаций	19,0	14,3	9,5	-	-	-	-	42,9	57,1	100
в процентах от общего числа организаций, имевших поголовье	44,4	33,3	22,2	-	-	-	-	100	х	х
Поголовье коров, голов	153	482	...	-	-	-	-	1542	х	1542
в процентах от общего поголовья	9,9	31,3	58,8	-	-	-	-	100	х	100
в среднем на одну организацию, голов	38	161	...	-	-	-	-	171	х	73
Звериноголовский район										
Число организаций, единиц	1	-	-	-	-	-	-	1	2	3
в процентах от общего числа организаций	33,3	-	-	-	-	-	-	33,3	66,7	100

ГРУППИРОВКИ СЕЛЬСКОХОЗЯЙСТВЕННЫХ ОРГАНИЗАЦИЙ ПО ПОГОЛОВЬЮ СЕЛЬСКОХОЗЯЙСТВЕННЫХ ЖИВОТНЫХ

	Сельскохозяйственные организации, имевшие поголовье коров, голов:								Организации, не имевшие поголовья	Итого
	до 101	101 - 300	301 - 500	501 - 700	701 - 1000	1001-1500	свыше 1500	всего		
в процентах от общего числа организаций, имевших поголовье	100,0	-	-	-	-	-	-	100	х	х
Поголовье коров, голов	...	-	-	-	-	-	-	...	х	...
в процентах от общего поголовья	100,0	-	-	-	-	-	-	100	х	100
в среднем на одну организацию, голов	...	-	-	-	-	-	-	...	х	...
Каргапольский район										
Число организаций, единиц	1	1	2	-	-	-	-	4	12	16
в процентах от общего числа организаций	6,3	6,3	12,5	-	-	-	-	25,0	75,0	100
в процентах от общего числа организаций, имевших поголовье	25,0	25,0	50,0	-	-	-	-	100	х	х
Поголовье коров, голов	-	-	-	-	868	х	868
в процентах от общего поголовья	0,5	12,0	87,6	-	-	-	-	100	х	100
в среднем на одну организацию, голов	-	-	-	-	217	х	54
Катайский район										
Число организаций, единиц	1	-	-	-	-	-	-	1	10	11
в процентах от общего числа организаций	9,1	-	-	-	-	-	-	9,1	90,9	100
в процентах от общего числа организаций, имевших поголовье	100,0	-	-	-	-	-	-	100	х	х
Поголовье коров, голов	...	-	-	-	-	-	-	...	х	...
в процентах от общего поголовья	100,0	-	-	-	-	-	-	100	х	100
в среднем на одну организацию, голов	...	-	-	-	-	-	-	...	х	...
Кетовский район										
Число организаций, единиц	1	1	1	-	-	-	-	3	18	21
в процентах от общего числа организаций	4,8	4,8	4,8	-	-	-	-	14,3	85,7	100
в процентах от общего числа организаций, имевших поголовье	33,3	33,3	33,3	-	-	-	-	100	х	х
Поголовье коров, голов	-	-	-	-	449	х	449
в процентах от общего поголовья	1,8	22,5	75,7	-	-	-	-	100	х	100



ГРУППИРОВКИ СЕЛЬСКОХОЗЯЙСТВЕННЫХ ОРГАНИЗАЦИЙ ПО ПОГОЛОВЬЮ СЕЛЬСКОХОЗЯЙСТВЕННЫХ ЖИВОТНЫХ

	Сельскохозяйственные организации, имевшие поголовье коров, голов:								Организации, не имевшие поголовья	Итого
	до 101	101 - 300	301 - 500	501 - 700	701 - 1000	1001-1500	свыше 1500	всего		
в среднем на одну организацию, голов	-	-	-	-	150	х	21
Куртамышский район										
Число организаций, единиц	-	2	1	-	-	-	1	4	11	15
в процентах от общего числа организаций	-	13,3	6,7	-	-	-	6,7	26,7	73,3	100
в процентах от общего числа организаций, имевших поголовье	-	50,0	25,0	-	-	-	25,0	100	х	х
Поголовье коров, голов	-	-	-	-	...	2493	х	2493
в процентах от общего поголовья	-	12,6	18,5	-	-	-	69,0	100	х	100
в среднем на одну организацию, голов	-	-	-	-	...	623	х	166
Лебяжьеvский район										
Число организаций, единиц	1	-	1	-	-	1	-	3	12	15
в процентах от общего числа организаций	6,7	-	6,7	-	-	6,7	-	20,0	80,0	100
в процентах от общего числа организаций, имевших поголовье	33,3	-	33,3	-	-	33,3	-	100	х	х
Поголовье коров, голов	...	-	...	-	-	...	-	1498	х	1498
в процентах от общего поголовья	5,9	-	22,7	-	-	71,4	-	100	х	100
в среднем на одну организацию, голов	...	-	...	-	-	...	-	499	х	100
Макушинский район										
Число организаций, единиц	1	-	-	-	-	-	-	1	15	16
в процентах от общего числа организаций	6,3	-	-	-	-	-	-	6,3	93,8	100
в процентах от общего числа организаций, имевших поголовье	100,0	-	-	-	-	-	-	100	х	х
Поголовье коров, голов	...	-	-	-	-	-	-	...	х	...
в процентах от общего поголовья	100,0	-	-	-	-	-	-	100	х	100
в среднем на одну организацию, голов	...	-	-	-	-	-	-	...	х	...
Мишкинский район										
Число организаций, единиц	-	-	-	-	-	-	-	-	10	10
в процентах от общего числа организаций	-	-	-	-	-	-	-	-	100,0	100

ГРУППИРОВКИ СЕЛЬСКОХОЗЯЙСТВЕННЫХ ОРГАНИЗАЦИЙ ПО ПОГОЛОВЬЮ СЕЛЬСКОХОЗЯЙСТВЕННЫХ ЖИВОТНЫХ

	Сельскохозяйственные организации, имевшие поголовье коров, голов:								Организации, не имевшие поголовья	Итого
	до 101	101 - 300	301 - 500	501 - 700	701 - 1000	1001- 1500	свыше 1500	всего		
в процентах от общего числа организаций, имевших поголовье	-	-	-	-	-	-	-	-	х	х
Поголовье коров, голов	-	-	-	-	-	-	-	-	х	-
в процентах от общего поголовья	-	-	-	-	-	-	-	-	х	100
в среднем на одну организацию, голов	-	-	-	-	-	-	-	-	х	-
Мокроусовский район										
Число организаций, единиц	-	2	2	-	-	-	-	4	8	12
в процентах от общего числа организаций	-	16,7	16,7	-	-	-	-	33,3	66,7	100
в процентах от общего числа организаций, имевших поголовье	-	50,0	50,0	-	-	-	-	100	х	х
Поголовье коров, голов	-	-	-	-	-	969	х	969
в процентах от общего поголовья	-	34,0	66,0	-	-	-	-	100	х	100
в среднем на одну организацию, голов	-	-	-	-	-	242	х	81
Петуховский район										
Число организаций, единиц	1	-	-	-	-	-	-	1	13	14
в процентах от общего числа организаций	7,1	-	-	-	-	-	-	7,1	92,9	100
в процентах от общего числа организаций, имевших поголовье	100,0	-	-	-	-	-	-	100	х	х
Поголовье коров, голов	...	-	-	-	-	-	-	...	х	...
в процентах от общего поголовья	100,0	-	-	-	-	-	-	100	х	100
в среднем на одну организацию, голов	...	-	-	-	-	-	-	...	х	...
Половинский район										
Число организаций, единиц	1	-	-	-	-	-	-	1	14	15
в процентах от общего числа организаций	6,7	-	-	-	-	-	-	6,7	93,3	100
в процентах от общего числа организаций, имевших поголовье	100,0	-	-	-	-	-	-	100	х	х
Поголовье коров, голов	...	-	-	-	-	-	-	...	х	...
в процентах от общего поголовья	100,0	-	-	-	-	-	-	100	х	100



ГРУППИРОВКИ СЕЛЬСКОХОЗЯЙСТВЕННЫХ ОРГАНИЗАЦИЙ ПО ПОГОЛОВЬЮ СЕЛЬСКОХОЗЯЙСТВЕННЫХ ЖИВОТНЫХ

	Сельскохозяйственные организации, имевшие поголовье коров, голов:								Организации, не имевшие поголовья	Итого
	до 101	101 - 300	301 - 500	501 - 700	701 - 1000	1001- 1500	свыше 1500	всего		
в среднем на одну организацию, голов	...	-	-	-	-	-	-	...	х	...
Притобольный район										
Число организаций, единиц	1	-	-	-	-	-	-	1	8	9
в процентах от общего числа организаций	11,1	-	-	-	-	-	-	11,1	88,9	100
в процентах от общего числа организаций, имевших поголовье	100,0	-	-	-	-	-	-	100	х	х
Поголовье коров, голов	...	-	-	-	-	-	-	...	х	...
в процентах от общего поголовья	100,0	-	-	-	-	-	-	100	х	100
в среднем на одну организацию, голов	...	-	-	-	-	-	-	...	х	...
Сафакулевский район										
Число организаций, единиц	1	-	-	-	-	-	-	1	5	6
в процентах от общего числа организаций	16,7	-	-	-	-	-	-	16,7	83,3	100
в процентах от общего числа организаций, имевших поголовье	100,0	-	-	-	-	-	-	100	х	х
Поголовье коров, голов	...	-	-	-	-	-	-	...	х	...
в процентах от общего поголовья	100,0	-	-	-	-	-	-	100	х	100
в среднем на одну организацию, голов	...	-	-	-	-	-	-	...	х	...
Целинный район										
Число организаций, единиц	-	2	1	1	-	-	-	4	6	10
в процентах от общего числа организаций	-	20,0	10,0	10,0	-	-	-	40,0	60,0	100
в процентах от общего числа организаций, имевших поголовье	-	50,0	25,0	25,0	-	-	-	100	х	х
Поголовье коров, голов	-	-	-	-	1275	х	1275
в процентах от общего поголовья	-	21,6	31,4	47,1	-	-	-	100	х	100
в среднем на одну организацию, голов	-	-	-	-	319	х	128
Частоозерский район										
Число организаций, единиц	-	-	1	-	-	-	-	1	1	2
в процентах от общего числа организаций	-	-	50,0	-	-	-	-	50,0	50,0	100

ГРУППИРОВКИ СЕЛЬСКОХОЗЯЙСТВЕННЫХ ОРГАНИЗАЦИЙ ПО ПОГОЛОВЬЮ СЕЛЬСКОХОЗЯЙСТВЕННЫХ ЖИВОТНЫХ

	Сельскохозяйственные организации, имевшие поголовье коров, голов:								Организации, не имевшие поголовья	Итого
	до 101	101 - 300	301 - 500	501 - 700	701 - 1000	1001-1500	свыше 1500	всего		
в процентах от общего числа организаций, имевших поголовье	-	-	100,0	-	-	-	-	100	х	х
Поголовье коров, голов	-	-	...	-	-	-	-	...	х	...
в процентах от общего поголовья	-	-	100,0	-	-	-	-	100	х	100
в среднем на одну организацию, голов	-	-	...	-	-	-	-	...	х	...
Шадринский район										
Число организаций, единиц	2	2	2	-	-	-	-	6	16	22
в процентах от общего числа организаций	9,1	9,1	9,1	-	-	-	-	27,3	72,7	100
в процентах от общего числа организаций, имевших поголовье	33,3	33,3	33,3	-	-	-	-	100	х	х
Поголовье коров, голов	-	-	-	-	1118	х	1118
в процентах от общего поголовья	4,2	25,9	69,9	-	-	-	-	100	х	100
в среднем на одну организацию, голов	-	-	-	-	186	х	51
Шатровский район										
Число организаций, единиц	-	3	1	-	-	-	-	4	13	17
в процентах от общего числа организаций	-	17,6	5,9	-	-	-	-	23,5	76,5	100
в процентах от общего числа организаций, имевших поголовье	-	75,0	25,0	-	-	-	-	100	х	х
Поголовье коров, голов	-	548	...	-	-	-	-	868	х	868
в процентах от общего поголовья	-	63,1	36,9	-	-	-	-	100	х	100
в среднем на одну организацию, голов	-	183	...	-	-	-	-	217	х	51
Шумихинский район										
Число организаций, единиц	2	1	-	-	-	-	-	3	12	15
в процентах от общего числа организаций	13,3	6,7	-	-	-	-	-	20,0	80,0	100
в процентах от общего числа организаций, имевших поголовье	66,7	33,3	-	-	-	-	-	100	х	х
Поголовье коров, голов	-	-	-	-	-	282	х	282
в процентах от общего поголовья	46,8	53,2	-	-	-	-	-	100	х	100



ГРУППИРОВКИ СЕЛЬСКОХОЗЯЙСТВЕННЫХ ОРГАНИЗАЦИЙ ПО ПОГОЛОВЬЮ СЕЛЬСКОХОЗЯЙСТВЕННЫХ ЖИВОТНЫХ

	Сельскохозяйственные организации, имевшие поголовье коров, голов:								Организации, не имевшие поголовья	Итого
	до 101	101 - 300	301 - 500	501 - 700	701 - 1000	1001-1500	свыше 1500	всего		
в среднем на одну организацию, голов	-	-	-	-	-	94	х	19
Щучанский район										
Число организаций, единиц	-	3	1	-	-	-	-	4	7	11
в процентах от общего числа организаций	-	27,3	9,1	-	-	-	-	36,4	63,6	100
в процентах от общего числа организаций, имевших поголовье	-	75,0	25,0	-	-	-	-	100	х	х
Поголовье коров, голов	-	472	...	-	-	-	-	847	х	847
в процентах от общего поголовья	-	55,7	44,3	-	-	-	-	100	х	100
в среднем на одну организацию, голов	-	157	...	-	-	-	-	212	х	77
Юргамышский район										
Число организаций, единиц	2	-	-	-	1	-	-	3	4	7
в процентах от общего числа организаций	28,6	-	-	-	14,3	-	-	42,9	57,1	100
в процентах от общего числа организаций, имевших поголовье	66,7	-	-	-	33,3	-	-	100	х	х
Поголовье коров, голов	...	-	-	-	...	-	-	1142	х	1142
в процентах от общего поголовья	12,4	-	-	-	87,6	-	-	100	х	100
в среднем на одну организацию, голов	...	-	-	-	...	-	-	381	х	163
Городские округа										
Число организаций, единиц	1	-	1	-	-	-	-	2	10	12
в процентах от общего числа организаций	8,3	-	8,3	-	-	-	-	16,7	83,3	100
в процентах от общего числа организаций, имевших поголовье	50,0	-	50,0	-	-	-	-	100	х	х
Поголовье коров, голов	...	-	...	-	-	-	-	...	х	...
в процентах от общего поголовья	4,8	-	95,2	-	-	-	-	100	х	100
в среднем на одну организацию, голов	...	-	...	-	-	-	-	...	х	...
город Курган										
Число организаций, единиц	1	-	1	-	-	-	-	2	8	10
в процентах от общего числа организаций	10,0	-	10,0	-	-	-	-	20,0	80,0	100

ГРУППИРОВКИ СЕЛЬСКОХОЗЯЙСТВЕННЫХ ОРГАНИЗАЦИЙ ПО ПОГОЛОВЬЮ СЕЛЬСКОХОЗЯЙСТВЕННЫХ ЖИВОТНЫХ

	Сельскохозяйственные организации, имевшие поголовье коров, голов:								Организации, не имевшие поголовья	Итого
	до 101	101 - 300	301 - 500	501 - 700	701 - 1000	1001- 1500	свыше 1500	всего		
в процентах от общего числа организа- ций, имевших поголовье	50,0	-	50,0	-	-	-	-	100	х	х
Поголовье коров, голов	...	-	...	-	-	-	-	...	х	...
в процентах от общего поголовья	4,8	-	95,2	-	-	-	-	100	х	100
в среднем на одну организацию, голов	...	-	...	-	-	-	-	...	х	...
город Шадринск										
Число организаций, единиц	-	-	-	-	-	-	-	-	2	2
в процентах от общего числа организа- ций	-	-	-	-	-	-	-	-	100,0	100
в процентах от общего числа организа- ций, имевших поголовье	-	-	-	-	-	-	-	-	х	х
Поголовье коров, голов	-	-	-	-	-	-	-	-	х	-
в процентах от общего поголовья	-	-	-	-	-	-	-	-	х	100
в среднем на одну организацию, голов	-	-	-	-	-	-	-	-	х	-



115. ГРУППИРОВКА СЕЛЬСКОХОЗЯЙСТВЕННЫХ ОРГАНИЗАЦИЙ ПО ПОГОЛОВЬЮ СВИНЕЙ

(на 1 июля 2016 года)

	Сельскохозяйственные организации, имевшие поголовье свиней, голов:								Организации, не имевшие поголовья	Итого
	до 201	201 - 500	501 - 1000	1001 - 5000	5001 - 10000	10001 - 25000	свыше 25000	всего		
Курганская область										
Число организаций, единиц	12	5	-	3	3	-	-	23	301	324
в процентах от общего числа организаций	3,7	1,5	-	0,9	0,9	-	-	7,1	92,9	100
в процентах от общего числа организаций, имевших поголовье	52,2	21,7	-	13,0	13,0	-	-	100	x	x
Поголовье свиней, голов	596	1438	-	9624	19069	-	-	30727	x	30727
в процентах от общего поголовья	1,9	4,7	-	31,3	62,1	-	-	100	x	100
в среднем на одну организацию, голов	50	288	-	3208	6356	-	-	1336	x	95
Муниципальные районы										
Число организаций, единиц	8	5	-	3	3	-	-	19	293	312
в процентах от общего числа организаций	2,6	1,6	-	1,0	1,0	-	-	6,1	93,9	100
в процентах от общего числа организаций, имевших поголовье	42,1	26,3	-	15,8	15,8	-	-	100	x	x
Поголовье свиней, голов	320	1438	-	9624	19069	-	-	30451	x	30451
в процентах от общего поголовья	1,1	4,7	-	31,6	62,6	-	-	100	x	100
в среднем на одну организацию, голов	40	288	-	3208	6356	-	-	1603	x	98
Альменевский район										
Число организаций, единиц	-	-	-	-	-	-	-	-	12	12
в процентах от общего числа организаций	-	-	-	-	-	-	-	-	100,0	100
в процентах от общего числа организаций, имевших поголовье	-	-	-	-	-	-	-	-	x	x
Поголовье свиней, голов	-	-	-	-	-	-	-	-	x	-
в процентах от общего поголовья	-	-	-	-	-	-	-	-	x	100

ГРУППИРОВКИ СЕЛЬСКОХОЗЯЙСТВЕННЫХ ОРГАНИЗАЦИЙ ПО ПОГОЛОВЬЮ СЕЛЬСКОХОЗЯЙСТВЕННЫХ ЖИВОТНЫХ

	Сельскохозяйственные организации, имевшие поголовье свиней, голов:								Организации, не имевшие поголовья	Итого
	до 201	201 - 500	501 - 1000	1001 - 5000	5001 - 10000	10001 - 25000	свыше 25000	всего		
в среднем на одну организацию, голов	-	-	-	-	-	-	-	-	х	-
Белозерский район										
Число организаций, единиц	2	-	-	-	-	-	-	2	10	12
в процентах от общего числа организаций	16,7	-	-	-	-	-	-	16,7	83,3	100
в процентах от общего числа организаций, имевших поголовье	100,0	-	-	-	-	-	-	100	х	х
Поголовье свиней, голов	...	-	-	-	-	-	-	...	х	...
в процентах от общего поголовья	100,0	-	-	-	-	-	-	100	х	100
в среднем на одну организацию, голов	...	-	-	-	-	-	-	...	х	...
Варгашинский район										
Число организаций, единиц	-	3	-	-	-	-	-	3	17	20
в процентах от общего числа организаций	-	15,0	-	-	-	-	-	15,0	85,0	100
в процентах от общего числа организаций, имевших поголовье	-	100,0	-	-	-	-	-	100	х	х
Поголовье свиней, голов	-	956	-	-	-	-	-	956	х	956
в процентах от общего поголовья	-	100,0	-	-	-	-	-	100	х	100
в среднем на одну организацию, голов	-	319	-	-	-	-	-	319	х	48
Далматовский район										
Число организаций, единиц	-	-	-	-	-	-	-	-	21	21
в процентах от общего числа организаций	-	-	-	-	-	-	-	-	100,0	100
в процентах от общего числа организаций, имевших поголовье	-	-	-	-	-	-	-	-	х	х
Поголовье свиней, голов	-	-	-	-	-	-	-	-	х	-
в процентах от общего поголовья	-	-	-	-	-	-	-	-	х	100
в среднем на одну организацию, голов	-	-	-	-	-	-	-	-	х	-
Звериноголовский район										
Число организаций, единиц	-	-	-	-	-	-	-	-	3	3

ГРУППИРОВКИ СЕЛЬСКОХОЗЯЙСТВЕННЫХ ОРГАНИЗАЦИЙ ПО ПОГОЛОВЬЮ СЕЛЬСКОХОЗЯЙСТВЕННЫХ ЖИВОТНЫХ

	Сельскохозяйственные организации, имевшие поголовье свиней, голов:								Организации, не имевшие поголовья	Итого
	до 201	201 - 500	501 - 1000	1001 - 5000	5001 - 10000	10001 - 25000	свыше 25000	всего		
в процентах от общего числа организаций	-	-	-	-	-	-	-	-	100,0	100
в процентах от общего числа организаций, имевших поголовье	-	-	-	-	-	-	-	-	x	x
Поголовье свиней, голов	-	-	-	-	-	-	-	-	x	-
в процентах от общего поголовья	-	-	-	-	-	-	-	-	x	100
в среднем на одну организацию, голов	-	-	-	-	-	-	-	-	x	-
Каргапольский район										
Число организаций, единиц	1	-	-	-	-	-	-	1	15	16
в процентах от общего числа организаций	6,3	-	-	-	-	-	-	6,3	93,8	100
в процентах от общего числа организаций, имевших поголовье	100,0	-	-	-	-	-	-	100	x	x
Поголовье свиней, голов	...	-	-	-	-	-	-	...	x	...
в процентах от общего поголовья	100,0	-	-	-	-	-	-	100	x	100
в среднем на одну организацию, голов	...	-	-	-	-	-	-	...	x	...
Катайский район										
Число организаций, единиц	-	-	-	-	-	-	-	-	11	11
в процентах от общего числа организаций	-	-	-	-	-	-	-	-	100,0	100
в процентах от общего числа организаций, имевших поголовье	-	-	-	-	-	-	-	-	x	x
Поголовье свиней, голов	-	-	-	-	-	-	-	-	x	-
в процентах от общего поголовья	-	-	-	-	-	-	-	-	x	100
в среднем на одну организацию, голов	-	-	-	-	-	-	-	-	x	-
Кетовский район										
Число организаций, единиц	1	2	-	-	2	-	-	5	16	21
в процентах от общего числа организаций	4,8	9,5	-	-	9,5	-	-	23,8	76,2	100
в процентах от общего числа организаций, имевших поголовье	20,0	40,0	-	-	40,0	-	-	100	x	x

ГРУППИРОВКИ СЕЛЬСКОХОЗЯЙСТВЕННЫХ ОРГАНИЗАЦИЙ ПО ПОГОЛОВЬЮ СЕЛЬСКОХОЗЯЙСТВЕННЫХ ЖИВОТНЫХ

	Сельскохозяйственные организации, имевшие поголовье свиней, голов:								Организации, не имевшие поголовья	Итого
	до 201	201 - 500	501 - 1000	1001 - 5000	5001 - 10000	10001 - 25000	свыше 25000	всего		
Поголовье свиней, голов	-	-	...	-	-	13752	х	13752
в процентах от общего поголовья	0,2	3,5	-	-	96,3	-	-	100	х	100
в среднем на одну организацию, голов	-	-	...	-	-	2750	х	655
Куртамышский район										
Число организаций, единиц	1	-	-	1	-	-	-	2	13	15
в процентах от общего числа организаций	6,7	-	-	6,7	-	-	-	13,3	86,7	100
в процентах от общего числа организаций, имевших поголовье	50,0	-	-	50,0	-	-	-	100	х	х
Поголовье свиней, голов	...	-	-	...	-	-	-	...	х	4786
в процентах от общего поголовья	2,4	-	-	97,6	-	-	-	100	х	100
в среднем на одну организацию, голов	...	-	-	...	-	-	-	...	х	319
Лебяжьеvский район										
Число организаций, единиц	-	-	-	-	-	-	-	-	15	15
в процентах от общего числа организаций	-	-	-	-	-	-	-	-	100,0	100
в процентах от общего числа организаций, имевших поголовье	-	-	-	-	-	-	-	-	х	х
Поголовье свиней, голов	-	-	-	-	-	-	-	-	х	-
в процентах от общего поголовья	-	-	-	-	-	-	-	-	х	100
в среднем на одну организацию, голов	-	-	-	-	-	-	-	-	х	-
Макушинский район										
Число организаций, единиц	-	-	-	-	-	-	-	-	16	16
в процентах от общего числа организаций	-	-	-	-	-	-	-	-	100,0	100
в процентах от общего числа организаций, имевших поголовье	-	-	-	-	-	-	-	-	х	х
Поголовье свиней, голов	-	-	-	-	-	-	-	-	х	-
в процентах от общего поголовья	-	-	-	-	-	-	-	-	х	100
в среднем на одну организацию, голов	-	-	-	-	-	-	-	-	х	-

ГРУППИРОВКИ СЕЛЬСКОХОЗЯЙСТВЕННЫХ ОРГАНИЗАЦИЙ ПО ПОГОЛОВЬЮ СЕЛЬСКОХОЗЯЙСТВЕННЫХ ЖИВОТНЫХ

	Сельскохозяйственные организации, имевшие поголовье свиней, голов:								Организации, не имевшие поголовья	Итого
	до 201	201 - 500	501 - 1000	1001 - 5000	5001 - 10000	10001 - 25000	свыше 25000	всего		
Мишкинский район										
Число организаций, единиц	-	-	-	1	-	-	-	1	9	10
в процентах от общего числа организаций	-	-	-	10,0	-	-	-	10,0	90,0	100
в процентах от общего числа организаций, имевших поголовье	-	-	-	100,0	-	-	-	100	x	x
Поголовье свиней, голов	-	-	-	...	-	-	-	...	x	...
в процентах от общего поголовья	-	-	-	100,0	-	-	-	100	x	100
в среднем на одну организацию, голов	-	-	-	...	-	-	-	...	x	...
Мокроусовский район										
Число организаций, единиц	-	-	-	-	-	-	-	-	12	12
в процентах от общего числа организаций	-	-	-	-	-	-	-	-	100,0	100
в процентах от общего числа организаций, имевших поголовье	-	-	-	-	-	-	-	-	x	x
Поголовье свиней, голов	-	-	-	-	-	-	-	-	x	-
в процентах от общего поголовья	-	-	-	-	-	-	-	-	x	100
в среднем на одну организацию, голов	-	-	-	-	-	-	-	-	x	-
Петуховский район										
Число организаций, единиц	-	-	-	-	-	-	-	-	14	14
в процентах от общего числа организаций	-	-	-	-	-	-	-	-	100,0	100
в процентах от общего числа организаций, имевших поголовье	-	-	-	-	-	-	-	-	x	x
Поголовье свиней, голов	-	-	-	-	-	-	-	-	x	-
в процентах от общего поголовья	-	-	-	-	-	-	-	-	x	100
в среднем на одну организацию, голов	-	-	-	-	-	-	-	-	x	-
Половинский район										
Число организаций, единиц	-	-	-	-	-	-	-	-	15	15
в процентах от общего числа организаций	-	-	-	-	-	-	-	-	100,0	100

ГРУППИРОВКИ СЕЛЬСКОХОЗЯЙСТВЕННЫХ ОРГАНИЗАЦИЙ ПО ПОГОЛОВЬЮ СЕЛЬСКОХОЗЯЙСТВЕННЫХ ЖИВОТНЫХ

	Сельскохозяйственные организации, имевшие поголовье свиней, голов:								Организации, не имевшие поголовья	Итого
	до 201	201 - 500	501 - 1000	1001 - 5000	5001 - 10000	10001 - 25000	свыше 25000	всего		
в процентах от общего числа организаций, имевших поголовье	-	-	-	-	-	-	-	-	x	x
Поголовье свиней, голов	-	-	-	-	-	-	-	-	x	-
в процентах от общего поголовья	-	-	-	-	-	-	-	-	x	100
в среднем на одну организацию, голов	-	-	-	-	-	-	-	-	x	-
Притобольный район										
Число организаций, единиц	-	-	-	-	-	-	-	-	9	9
в процентах от общего числа организаций	-	-	-	-	-	-	-	-	100,0	100
в процентах от общего числа организаций, имевших поголовье	-	-	-	-	-	-	-	-	x	x
Поголовье свиней, голов	-	-	-	-	-	-	-	-	x	-
в процентах от общего поголовья	-	-	-	-	-	-	-	-	x	100
в среднем на одну организацию, голов	-	-	-	-	-	-	-	-	x	-
Сафакулевский район										
Число организаций, единиц	1	-	-	-	-	-	-	1	5	6
в процентах от общего числа организаций	16,7	-	-	-	-	-	-	16,7	83,3	100
в процентах от общего числа организаций, имевших поголовье	100,0	-	-	-	-	-	-	100	x	x
Поголовье свиней, голов	...	-	-	-	-	-	-	...	x	...
в процентах от общего поголовья	100,0	-	-	-	-	-	-	100	x	100
в среднем на одну организацию, голов	...	-	-	-	-	-	-	...	x	...
Целинный район										
Число организаций, единиц	-	-	-	-	-	-	-	-	10	10
в процентах от общего числа организаций	-	-	-	-	-	-	-	-	100,0	100
в процентах от общего числа организаций, имевших поголовье	-	-	-	-	-	-	-	-	x	x
Поголовье свиней, голов	-	-	-	-	-	-	-	-	x	-



ГРУППИРОВКИ СЕЛЬСКОХОЗЯЙСТВЕННЫХ ОРГАНИЗАЦИЙ ПО ПОГОЛОВЬЮ СЕЛЬСКОХОЗЯЙСТВЕННЫХ ЖИВОТНЫХ

	Сельскохозяйственные организации, имевшие поголовье свиней, голов:								Организации, не имевшие поголовья	Итого
	до 201	201 - 500	501 - 1000	1001 - 5000	5001 - 10000	10001 - 25000	свыше 25000	всего		
в процентах от общего поголовья	-	-	-	-	-	-	-	-	x	100
в среднем на одну организацию, голов	-	-	-	-	-	-	-	-	x	-
Частоозерский район										
Число организаций, единиц	1	-	-	-	-	-	-	1	1	2
в процентах от общего числа организаций	50,0	-	-	-	-	-	-	50,0	50,0	100
в процентах от общего числа организаций, имевших поголовье	100,0	-	-	-	-	-	-	100	x	x
Поголовье свиней, голов	...	-	-	-	-	-	-	...	x	...
в процентах от общего поголовья	100,0	-	-	-	-	-	-	100	x	100
в среднем на одну организацию, голов	...	-	-	-	-	-	-	...	x	...
Шадринский район										
Число организаций, единиц	-	-	-	-	1	-	-	1	21	22
в процентах от общего числа организаций	-	-	-	-	4,5	-	-	4,5	95,5	100
в процентах от общего числа организаций, имевших поголовье	-	-	-	-	100,0	-	-	100	x	x
Поголовье свиней, голов	-	-	-	-	...	-	-	...	x	...
в процентах от общего поголовья	-	-	-	-	100,0	-	-	100	x	100
в среднем на одну организацию, голов	-	-	-	-	...	-	-	...	x	...
Шатровский район										
Число организаций, единиц	-	-	-	-	-	-	-	-	17	17
в процентах от общего числа организаций	-	-	-	-	-	-	-	-	100,0	100
в процентах от общего числа организаций, имевших поголовье	-	-	-	-	-	-	-	-	x	x
Поголовье свиней, голов	-	-	-	-	-	-	-	-	x	-
в процентах от общего поголовья	-	-	-	-	-	-	-	-	x	100
в среднем на одну организацию, голов	-	-	-	-	-	-	-	-	x	-
Шумихинский район										
Число организаций, единиц	-	-	-	1	-	-	-	1	14	15

ГРУППИРОВКИ СЕЛЬСКОХОЗЯЙСТВЕННЫХ ОРГАНИЗАЦИЙ ПО ПОГОЛОВЬЮ СЕЛЬСКОХОЗЯЙСТВЕННЫХ ЖИВОТНЫХ

	Сельскохозяйственные организации, имевшие поголовье свиней, голов:								Организации, не имевшие поголовья	Итого
	до 201	201 - 500	501 - 1000	1001 - 5000	5001 - 10000	10001 - 25000	свыше 25000	всего		
в процентах от общего числа организаций	-	-	-	6,7	-	-	-	6,7	93,3	100
в процентах от общего числа организаций, имевших поголовье	-	-	-	100,0	-	-	-	100	x	x
Поголовье свиней, голов	-	-	-	...	-	-	-	...	x	...
в процентах от общего поголовья	-	-	-	100,0	-	-	-	100	x	100
в среднем на одну организацию, голов	-	-	-	...	-	-	-	...	x	...
Щучанский район										
Число организаций, единиц	-	-	-	-	-	-	-	-	11	11
в процентах от общего числа организаций	-	-	-	-	-	-	-	-	100,0	100
в процентах от общего числа организаций, имевших поголовье	-	-	-	-	-	-	-	-	x	x
Поголовье свиней, голов	-	-	-	-	-	-	-	-	x	-
в процентах от общего поголовья	-	-	-	-	-	-	-	-	x	100
в среднем на одну организацию, голов	-	-	-	-	-	-	-	-	x	-
Юргамышский район										
Число организаций, единиц	1	-	-	-	-	-	-	1	6	7
в процентах от общего числа организаций	14,3	-	-	-	-	-	-	14,3	85,7	100
в процентах от общего числа организаций, имевших поголовье	100,0	-	-	-	-	-	-	100	x	x
Поголовье свиней, голов	...	-	-	-	-	-	-	...	x	...
в процентах от общего поголовья	100,0	-	-	-	-	-	-	100	x	100
в среднем на одну организацию, голов	...	-	-	-	-	-	-	...	x	...
Городские округа										
Число организаций, единиц	4	-	-	-	-	-	-	4	8	12
в процентах от общего числа организаций	33,3	-	-	-	-	-	-	33,3	66,7	100
в процентах от общего числа организа-	100,0	-	-	-	-	-	-	100	x	x

ГРУППИРОВКИ СЕЛЬСКОХОЗЯЙСТВЕННЫХ ОРГАНИЗАЦИЙ ПО ПОГОЛОВЬЮ СЕЛЬСКОХОЗЯЙСТВЕННЫХ ЖИВОТНЫХ

	Сельскохозяйственные организации, имевшие поголовье свиней, голов:								Организации, не имевшие поголовья	Итого
	до 201	201 - 500	501 - 1000	1001 - 5000	5001 - 10000	10001 - 25000	свыше 25000	всего		
ций, имевших поголовье										
Поголовье свиней, голов	276	-	-	-	-	-	-	276	x	276
в процентах от общего поголовья	100,0	-	-	-	-	-	-	100	x	100
в среднем на одну организацию, голов	69	-	-	-	-	-	-	69	x	23
город Курган										
Число организаций, единиц	4	-	-	-	-	-	-	4	6	10
в процентах от общего числа организаций	40,0	-	-	-	-	-	-	40,0	60,0	100
в процентах от общего числа организаций, имевших поголовье	100,0	-	-	-	-	-	-	100	x	x
Поголовье свиней, голов	276	-	-	-	-	-	-	276	x	276
в процентах от общего поголовья	100,0	-	-	-	-	-	-	100	x	100
в среднем на одну организацию, голов	69	-	-	-	-	-	-	69	x	28
город Шадринск										
Число организаций, единиц	-	-	-	-	-	-	-	-	2	2
в процентах от общего числа организаций	-	-	-	-	-	-	-	-	100,0	100
в процентах от общего числа организаций, имевших поголовье	-	-	-	-	-	-	-	-	x	x
Поголовье свиней, голов	-	-	-	-	-	-	-	-	x	-
в процентах от общего поголовья	-	-	-	-	-	-	-	-	x	100
в среднем на одну организацию, голов	-	-	-	-	-	-	-	-	x	-

ГРУППИРОВКИ СЕЛЬСКОХОЗЯЙСТВЕННЫХ ОРГАНИЗАЦИЙ ПО ПОГОЛОВЬЮ СЕЛЬСКОХОЗЯЙСТВЕННЫХ ЖИВОТНЫХ

Таблица 116

116. ГРУППИРОВКА СЕЛЬСКОХОЗЯЙСТВЕННЫХ ОРГАНИЗАЦИЙ ПО ПОГОЛОВЬЮ ОВЕЦ И КОЗ

(на 1 июля 2016 года)

	Сельскохозяйственные организации, имевшие поголовье овец и коз, голов:										Организации, не имевшие поголовья	Итого
	до 101	101 - 300	301 - 700	701 - 1500	1501 - 3000	3001 - 5000	5001 - 10000	10001 - 15000	свыше 15000	всего		
Курганская область												
Число организаций, единиц	4	2	2	1	-	-	-	-	-	9	315	324
в процентах от общего числа организаций	1,2	0,6	0,6	0,3	-	-	-	-	-	2,8	97,2	100
в процентах от общего числа организаций, имевших поголовье	44,4	22,2	22,2	11,1	-	-	-	-	-	100	x	x
Поголовье овец и коз, голов	152	-	-	-	-	-	2394	x	2394
в процентах от общего поголовья	6,3	11,4	43,1	39,2	-	-	-	-	-	100	x	100
в среднем на одну организацию, голов	38	-	-	-	-	-	266	x	7
Муниципальные районы												
Число организаций, единиц	3	1	2	1	-	-	-	-	-	7	305	312
в процентах от общего числа организаций	1,0	0,3	0,6	0,3	-	-	-	-	-	2,2	97,8	100
в процентах от общего числа организаций, имевших поголовье	42,9	14,3	28,6	14,3	-	-	-	-	-	100	x	x
Поголовье овец и коз, голов	138	-	-	-	-	-	2250	x	2250
в процентах от общего поголовья	6,1	6,3	45,8	41,7	-	-	-	-	-	100	x	100
в среднем на одну организацию, голов	46	-	-	-	-	-	321	x	7
Альменевский район												
Число организаций, единиц	-	-	-	-	-	-	-	-	-	-	12	12
в процентах от общего числа организаций	-	-	-	-	-	-	-	-	-	-	100,0	100
в процентах от общего числа организаций, имевших поголовье	-	-	-	-	-	-	-	-	-	-	x	x
Поголовье овец и коз, голов	-	-	-	-	-	-	-	-	-	-	x	-
в процентах от общего поголовья	-	-	-	-	-	-	-	-	-	-	x	100



ГРУППИРОВКИ СЕЛЬСКОХОЗЯЙСТВЕННЫХ ОРГАНИЗАЦИЙ ПО ПОГОЛОВЬЮ СЕЛЬСКОХОЗЯЙСТВЕННЫХ ЖИВОТНЫХ

	Сельскохозяйственные организации, имевшие поголовье овец и коз, голов:										Организации, не имевшие поголовья	Итого
	до 101	101 - 300	301 - 700	701 - 1500	1501 - 3000	3001 - 5000	5001 - 10000	10001 - 15000	свыше 15000	всего		
в среднем на одну организацию, голов	-	-	-	-	-	-	-	-	-	-	x	-
Белозерский район												
Число организаций, единиц	-	-	-	-	-	-	-	-	-	-	12	12
в процентах от общего числа организаций	-	-	-	-	-	-	-	-	-	-	100,0	100
в процентах от общего числа организаций, имевших поголовье	-	-	-	-	-	-	-	-	-	-	x	x
Поголовье овец и коз, голов	-	-	-	-	-	-	-	-	-	-	x	-
в процентах от общего поголовья	-	-	-	-	-	-	-	-	-	-	x	100
в среднем на одну организацию, голов	-	-	-	-	-	-	-	-	-	-	x	-
Варгашинский район												
Число организаций, единиц	-	-	-	-	-	-	-	-	-	-	20	20
в процентах от общего числа организаций	-	-	-	-	-	-	-	-	-	-	100,0	100
в процентах от общего числа организаций, имевших поголовье	-	-	-	-	-	-	-	-	-	-	x	x
Поголовье овец и коз, голов	-	-	-	-	-	-	-	-	-	-	x	-
в процентах от общего поголовья	-	-	-	-	-	-	-	-	-	-	x	100
в среднем на одну организацию, голов	-	-	-	-	-	-	-	-	-	-	x	-
Далматовский район												
Число организаций, единиц	1	-	-	-	-	-	-	-	-	1	20	21
в процентах от общего числа организаций	4,8	-	-	-	-	-	-	-	-	4,8	95,2	100
в процентах от общего числа организаций, имевших поголовье	100,0	-	-	-	-	-	-	-	-	100	x	x
Поголовье овец и коз, голов	...	-	-	-	-	-	-	-	-	...	x	...
в процентах от общего поголовья	100,0	-	-	-	-	-	-	-	-	100	x	100
в среднем на одну организацию, голов	...	-	-	-	-	-	-	-	-	...	x	...
Звериноголовский район												
Число организаций, единиц	-	-	-	-	-	-	-	-	-	-	3	3
в процентах от общего числа организаций	-	-	-	-	-	-	-	-	-	-	100,0	100

ГРУППИРОВКИ СЕЛЬСКОХОЗЯЙСТВЕННЫХ ОРГАНИЗАЦИЙ ПО ПОГОЛОВЬЮ СЕЛЬСКОХОЗЯЙСТВЕННЫХ ЖИВОТНЫХ

	Сельскохозяйственные организации, имевшие поголовье овец и коз, голов:										Организации, не имевшие поголовья	Итого
	до 101	101 - 300	301 - 700	701 - 1500	1501 - 3000	3001 - 5000	5001 - 10000	10001 - 15000	свыше 15000	всего		
в процентах от общего числа организаций, имевших поголовье	-	-	-	-	-	-	-	-	-	-	x	x
Поголовье овец и коз, голов	-	-	-	-	-	-	-	-	-	-	x	-
в процентах от общего поголовья	-	-	-	-	-	-	-	-	-	-	x	100
в среднем на одну организацию, голов	-	-	-	-	-	-	-	-	-	-	x	-
Каргапольский район												
Число организаций, единиц	1	-	-	-	-	-	-	-	-	1	15	16
в процентах от общего числа организаций	6,3	-	-	-	-	-	-	-	-	6,3	93,8	100
в процентах от общего числа организаций, имевших поголовье	100,0	-	-	-	-	-	-	-	-	100	x	x
Поголовье овец и коз, голов	...	-	-	-	-	-	-	-	-	...	x	...
в процентах от общего поголовья	100,0	-	-	-	-	-	-	-	-	100	x	100
в среднем на одну организацию, голов	...	-	-	-	-	-	-	-	-	...	x	...
Катайский район												
Число организаций, единиц	-	-	-	-	-	-	-	-	-	-	11	11
в процентах от общего числа организаций	-	-	-	-	-	-	-	-	-	-	100,0	100
в процентах от общего числа организаций, имевших поголовье	-	-	-	-	-	-	-	-	-	-	x	x
Поголовье овец и коз, голов	-	-	-	-	-	-	-	-	-	-	x	-
в процентах от общего поголовья	-	-	-	-	-	-	-	-	-	-	x	100
в среднем на одну организацию, голов	-	-	-	-	-	-	-	-	-	-	x	-
Кетовский район												
Число организаций, единиц	1	-	1	-	-	-	-	-	-	2	19	21
в процентах от общего числа организаций	4,8	-	4,8	-	-	-	-	-	-	9,5	90,5	100
в процентах от общего числа организаций, имевших поголовье	50,0	-	50,0	-	-	-	-	-	-	100	x	x
Поголовье овец и коз, голов	...	-	...	-	-	-	-	-	-	...	x	645
в процентах от общего поголовья	5,3	-	94,7	-	-	-	-	-	-	100	x	100



ГРУППИРОВКИ СЕЛЬСКОХОЗЯЙСТВЕННЫХ ОРГАНИЗАЦИЙ ПО ПОГОЛОВЬЮ СЕЛЬСКОХОЗЯЙСТВЕННЫХ ЖИВОТНЫХ

	Сельскохозяйственные организации, имевшие поголовье овец и коз, голов:										Организации, не имевшие поголовья	Итого
	до 101	101 - 300	301 - 700	701 - 1500	1501 - 3000	3001 - 5000	5001 - 10000	10001 - 15000	свыше 15000	всего		
в среднем на одну организацию, голов	...	-	...	-	-	-	-	-	-	...	х	31
Куртамышский район												
Число организаций, единиц	-	1	-	1	-	-	-	-	-	2	13	15
в процентах от общего числа организаций	-	6,7	-	6,7	-	-	-	-	-	13,3	86,7	100
в процентах от общего числа организаций, имевших поголовье	-	50,0	-	50,0	-	-	-	-	-	100	х	х
Поголовье овец и коз, голов	-	...	-	...	-	-	-	-	-	...	х	1081
в процентах от общего поголовья	-	13,1	-	86,9	-	-	-	-	-	100	х	100
в среднем на одну организацию, голов	-	...	-	...	-	-	-	-	-	...	х	72
Лебяжьевский район												
Число организаций, единиц	-	-	-	-	-	-	-	-	-	-	15	15
в процентах от общего числа организаций	-	-	-	-	-	-	-	-	-	-	100,0	100
в процентах от общего числа организаций, имевших поголовье	-	-	-	-	-	-	-	-	-	-	х	х
Поголовье овец и коз, голов	-	-	-	-	-	-	-	-	-	-	х	-
в процентах от общего поголовья	-	-	-	-	-	-	-	-	-	-	х	100
в среднем на одну организацию, голов	-	-	-	-	-	-	-	-	-	-	х	-
Макушинский район												
Число организаций, единиц	-	-	-	-	-	-	-	-	-	-	16	16
в процентах от общего числа организаций	-	-	-	-	-	-	-	-	-	-	100,0	100
в процентах от общего числа организаций, имевших поголовье	-	-	-	-	-	-	-	-	-	-	х	х
Поголовье овец и коз, голов	-	-	-	-	-	-	-	-	-	-	х	-
в процентах от общего поголовья	-	-	-	-	-	-	-	-	-	-	х	100
в среднем на одну организацию, голов	-	-	-	-	-	-	-	-	-	-	х	-
Мишкинский район												
Число организаций, единиц	-	-	1	-	-	-	-	-	-	1	9	10
в процентах от общего числа организаций	-	-	10,0	-	-	-	-	-	-	10,0	90,0	100

ГРУППИРОВКИ СЕЛЬСКОХОЗЯЙСТВЕННЫХ ОРГАНИЗАЦИЙ ПО ПОГОЛОВЬЮ СЕЛЬСКОХОЗЯЙСТВЕННЫХ ЖИВОТНЫХ

	Сельскохозяйственные организации, имевшие поголовье овец и коз, голов:										Организации, не имевшие поголовья	Итого
	до 101	101 - 300	301 - 700	701 - 1500	1501 - 3000	3001 - 5000	5001 - 10000	10001 - 15000	свыше 15000	всего		
в процентах от общего числа организаций, имевших поголовье	-	-	100,0	-	-	-	-	-	-	100	x	x
Поголовье овец и коз, голов	-	-	...	-	-	-	-	-	-	...	x	...
в процентах от общего поголовья	-	-	100,0	-	-	-	-	-	-	100	x	100
в среднем на одну организацию, голов	-	-	...	-	-	-	-	-	-	...	x	...
Мокроусовский район												
Число организаций, единиц	-	-	-	-	-	-	-	-	-	-	12	12
в процентах от общего числа организаций	-	-	-	-	-	-	-	-	-	-	100,0	100
в процентах от общего числа организаций, имевших поголовье	-	-	-	-	-	-	-	-	-	-	x	x
Поголовье овец и коз, голов	-	-	-	-	-	-	-	-	-	-	x	-
в процентах от общего поголовья	-	-	-	-	-	-	-	-	-	-	x	100
в среднем на одну организацию, голов	-	-	-	-	-	-	-	-	-	-	x	-
Петуховский район												
Число организаций, единиц	-	-	-	-	-	-	-	-	-	-	14	14
в процентах от общего числа организаций	-	-	-	-	-	-	-	-	-	-	100,0	100
в процентах от общего числа организаций, имевших поголовье	-	-	-	-	-	-	-	-	-	-	x	x
Поголовье овец и коз, голов	-	-	-	-	-	-	-	-	-	-	x	-
в процентах от общего поголовья	-	-	-	-	-	-	-	-	-	-	x	100
в среднем на одну организацию, голов	-	-	-	-	-	-	-	-	-	-	x	-
Половинский район												
Число организаций, единиц	-	-	-	-	-	-	-	-	-	-	15	15
в процентах от общего числа организаций	-	-	-	-	-	-	-	-	-	-	100,0	100
в процентах от общего числа организаций, имевших поголовье	-	-	-	-	-	-	-	-	-	-	x	x
Поголовье овец и коз, голов	-	-	-	-	-	-	-	-	-	-	x	-
в процентах от общего поголовья	-	-	-	-	-	-	-	-	-	-	x	100



ГРУППИРОВКИ СЕЛЬСКОХОЗЯЙСТВЕННЫХ ОРГАНИЗАЦИЙ ПО ПОГОЛОВЬЮ СЕЛЬСКОХОЗЯЙСТВЕННЫХ ЖИВОТНЫХ

	Сельскохозяйственные организации, имевшие поголовье овец и коз, голов:										Организации, не имевшие поголовья	Итого
	до 101	101 - 300	301 - 700	701 - 1500	1501 - 3000	3001 - 5000	5001 - 10000	10001 - 15000	свыше 15000	всего		
в среднем на одну организацию, голов	-	-	-	-	-	-	-	-	-	-	x	-
Притобольный район												
Число организаций, единиц	-	-	-	-	-	-	-	-	-	-	9	9
в процентах от общего числа организаций	-	-	-	-	-	-	-	-	-	-	100,0	100
в процентах от общего числа организаций, имевших поголовье	-	-	-	-	-	-	-	-	-	-	x	x
Поголовье овец и коз, голов	-	-	-	-	-	-	-	-	-	-	x	-
в процентах от общего поголовья	-	-	-	-	-	-	-	-	-	-	x	100
в среднем на одну организацию, голов	-	-	-	-	-	-	-	-	-	-	x	-
Сафакулевский район												
Число организаций, единиц	-	-	-	-	-	-	-	-	-	-	6	6
в процентах от общего числа организаций	-	-	-	-	-	-	-	-	-	-	100,0	100
в процентах от общего числа организаций, имевших поголовье	-	-	-	-	-	-	-	-	-	-	x	x
Поголовье овец и коз, голов	-	-	-	-	-	-	-	-	-	-	x	-
в процентах от общего поголовья	-	-	-	-	-	-	-	-	-	-	x	100
в среднем на одну организацию, голов	-	-	-	-	-	-	-	-	-	-	x	-
Целинный район												
Число организаций, единиц	-	-	-	-	-	-	-	-	-	-	10	10
в процентах от общего числа организаций	-	-	-	-	-	-	-	-	-	-	100,0	100
в процентах от общего числа организаций, имевших поголовье	-	-	-	-	-	-	-	-	-	-	x	x
Поголовье овец и коз, голов	-	-	-	-	-	-	-	-	-	-	x	-
в процентах от общего поголовья	-	-	-	-	-	-	-	-	-	-	x	100
в среднем на одну организацию, голов	-	-	-	-	-	-	-	-	-	-	x	-
Частоозерский район												
Число организаций, единиц	-	-	-	-	-	-	-	-	-	-	2	2

ГРУППИРОВКИ СЕЛЬСКОХОЗЯЙСТВЕННЫХ ОРГАНИЗАЦИЙ ПО ПОГОЛОВЬЮ СЕЛЬСКОХОЗЯЙСТВЕННЫХ ЖИВОТНЫХ

	Сельскохозяйственные организации, имевшие поголовье овец и коз, голов:										Организации, не имевшие поголовья	Итого
	до 101	101 - 300	301 - 700	701 - 1500	1501 - 3000	3001 - 5000	5001 - 10000	10001 - 15000	свыше 15000	всего		
в процентах от общего числа организаций	-	-	-	-	-	-	-	-	-	-	100,0	100
в процентах от общего числа организаций, имевших поголовье	-	-	-	-	-	-	-	-	-	-	x	x
Поголовье овец и коз, голов	-	-	-	-	-	-	-	-	-	-	x	-
в процентах от общего поголовья	-	-	-	-	-	-	-	-	-	-	x	100
в среднем на одну организацию, голов	-	-	-	-	-	-	-	-	-	-	x	-
Шадринский район												
Число организаций, единиц	-	-	-	-	-	-	-	-	-	-	22	22
в процентах от общего числа организаций	-	-	-	-	-	-	-	-	-	-	100,0	100
в процентах от общего числа организаций, имевших поголовье	-	-	-	-	-	-	-	-	-	-	x	x
Поголовье овец и коз, голов	-	-	-	-	-	-	-	-	-	-	x	-
в процентах от общего поголовья	-	-	-	-	-	-	-	-	-	-	x	100
в среднем на одну организацию, голов	-	-	-	-	-	-	-	-	-	-	x	-
Шатровский район												
Число организаций, единиц	-	-	-	-	-	-	-	-	-	-	17	17
в процентах от общего числа организаций	-	-	-	-	-	-	-	-	-	-	100,0	100
в процентах от общего числа организаций, имевших поголовье	-	-	-	-	-	-	-	-	-	-	x	x
Поголовье овец и коз, голов	-	-	-	-	-	-	-	-	-	-	x	-
в процентах от общего поголовья	-	-	-	-	-	-	-	-	-	-	x	100
в среднем на одну организацию, голов	-	-	-	-	-	-	-	-	-	-	x	-
Шумихинский район												
Число организаций, единиц	-	-	-	-	-	-	-	-	-	-	15	15
в процентах от общего числа организаций	-	-	-	-	-	-	-	-	-	-	100,0	100
в процентах от общего числа организаций, имевших поголовье	-	-	-	-	-	-	-	-	-	-	x	x
Поголовье овец и коз, голов	-	-	-	-	-	-	-	-	-	-	x	-



ГРУППИРОВКИ СЕЛЬСКОХОЗЯЙСТВЕННЫХ ОРГАНИЗАЦИЙ ПО ПОГОЛОВЬЮ СЕЛЬСКОХОЗЯЙСТВЕННЫХ ЖИВОТНЫХ

	Сельскохозяйственные организации, имевшие поголовье овец и коз, голов:										Организации, не имевшие поголовья	Итого
	до 101	101 - 300	301 - 700	701 - 1500	1501 - 3000	3001 - 5000	5001 - 10000	10001 - 15000	свыше 15000	всего		
в процентах от общего поголовья	-	-	-	-	-	-	-	-	-	-	x	100
в среднем на одну организацию, голов	-	-	-	-	-	-	-	-	-	-	x	-
Щучанский район												
Число организаций, единиц	-	-	-	-	-	-	-	-	-	-	11	11
в процентах от общего числа организаций	-	-	-	-	-	-	-	-	-	-	100,0	100
в процентах от общего числа организаций, имевших поголовье	-	-	-	-	-	-	-	-	-	-	x	x
Поголовье овец и коз, голов	-	-	-	-	-	-	-	-	-	-	x	-
в процентах от общего поголовья	-	-	-	-	-	-	-	-	-	-	x	100
в среднем на одну организацию, голов	-	-	-	-	-	-	-	-	-	-	x	-
Юргамышский район												
Число организаций, единиц	-	-	-	-	-	-	-	-	-	-	7	7
в процентах от общего числа организаций	-	-	-	-	-	-	-	-	-	-	100,0	100
в процентах от общего числа организаций, имевших поголовье	-	-	-	-	-	-	-	-	-	-	x	x
Поголовье овец и коз, голов	-	-	-	-	-	-	-	-	-	-	x	-
в процентах от общего поголовья	-	-	-	-	-	-	-	-	-	-	x	100
в среднем на одну организацию, голов	-	-	-	-	-	-	-	-	-	-	x	-
Городские округа												
Число организаций, единиц	1	1	-	-	-	-	-	-	-	2	10	12
в процентах от общего числа организаций	8,3	8,3	-	-	-	-	-	-	-	16,7	83,3	100
в процентах от общего числа организаций, имевших поголовье	50,0	50,0	-	-	-	-	-	-	-	100	x	x
Поголовье овец и коз, голов	-	-	-	-	-	-	-	...	x	...
в процентах от общего поголовья	9,7	90,3	-	-	-	-	-	-	-	100	x	100
в среднем на одну организацию, голов	-	-	-	-	-	-	-	...	x	...
город Курган												
Число организаций, единиц	-	1	-	-	-	-	-	-	-	1	9	10

ГРУППИРОВКИ СЕЛЬСКОХОЗЯЙСТВЕННЫХ ОРГАНИЗАЦИЙ ПО ПОГОЛОВЬЮ СЕЛЬСКОХОЗЯЙСТВЕННЫХ ЖИВОТНЫХ

	Сельскохозяйственные организации, имевшие поголовье овец и коз, голов:										Организации, не имевшие поголовья	Итого
	до 101	101 - 300	301 - 700	701 - 1500	1501 - 3000	3001 - 5000	5001 - 10000	10001 - 15000	свыше 15000	всего		
в процентах от общего числа организаций	-	10,0	-	-	-	-	-	-	-	10,0	90,0	100
в процентах от общего числа организаций, имевших поголовье	-	100,0	-	-	-	-	-	-	-	100	x	x
Поголовье овец и коз, голов	-	...	-	-	-	-	-	-	-	...	x	...
в процентах от общего поголовья	-	100,0	-	-	-	-	-	-	-	100	x	100
в среднем на одну организацию, голов	-	...	-	-	-	-	-	-	-	...	x	...
город Шадринск												
Число организаций, единиц	1	-	-	-	-	-	-	-	-	1	1	2
в процентах от общего числа организаций	50,0	-	-	-	-	-	-	-	-	50,0	50,0	100
в процентах от общего числа организаций, имевших поголовье	100,0	-	-	-	-	-	-	-	-	100	x	x
Поголовье овец и коз, голов	...	-	-	-	-	-	-	-	-	...	x	...
в процентах от общего поголовья	100,0	-	-	-	-	-	-	-	-	100	x	100
в среднем на одну организацию, голов	...	-	-	-	-	-	-	-	-	...	x	...



ГРУППИРОВКИ СЕЛЬСКОХОЗЯЙСТВЕННЫХ ОРГАНИЗАЦИЙ ПО ПОГОЛОВЬЮ СЕЛЬСКОХОЗЯЙСТВЕННЫХ ЖИВОТНЫХ

Таблица 117

117. ГРУППИРОВКА СЕЛЬСКОХОЗЯЙСТВЕННЫХ ОРГАНИЗАЦИЙ ПО ПОГОЛОВЬЮ ПТИЦЫ

(на 1 июля 2016 года)

	Сельскохозяйственные организации, имевшие поголовье птицы, голов:								Организации, не имевшие поголовья	Итого
	до 301	301 - 3000	3001 - 50000	50001 - 150000	150001 - 300000	300001 - 600000	свыше 600000	всего		
Курганская область										
Число организаций, единиц	5	1	3	1	-	-	1	11	313	324
в процентах от общего числа организаций	1,5	0,3	0,9	0,3	-	-	0,3	3,4	96,6	100
в процентах от общего числа организаций, имевших поголовье	45,5	9,1	27,3	9,1	-	-	9,1	100	х	х
Поголовье птицы, голов	639	...	61512	...	-	-	...	968602	х	968602
в процентах от общего поголовья	0,1	0,1	6,4	7,2	-	-	86,3	100	х	100
в среднем на одну организацию, голов	128	...	20504	...	-	-	...	88055	х	2990
Муниципальные районы										
Число организаций, единиц	3	1	3	1	-	-	1	9	303	312
в процентах от общего числа организаций	1,0	0,3	1,0	0,3	-	-	0,3	2,9	97,1	100
в процентах от общего числа организаций, имевших поголовье	33,3	11,1	33,3	11,1	-	-	11,1	100	х	х
Поголовье птицы, голов	372	...	61512	...	-	-	...	968335	х	968335
в процентах от общего поголовья	0,0	0,1	6,4	7,2	-	-	86,3	100	х	100
в среднем на одну организацию, голов	124	...	20504	...	-	-	...	107593	х	3104
Альменевский район										
Число организаций, единиц	-	-	-	-	-	-	-	-	12	12
в процентах от общего числа организаций	-	-	-	-	-	-	-	-	100,0	100
в процентах от общего числа организаций, имевших поголовье	-	-	-	-	-	-	-	-	х	х
Поголовье птицы, голов	-	-	-	-	-	-	-	-	х	-
в процентах от общего поголовья	-	-	-	-	-	-	-	-	х	100
в среднем на одну организацию, голов	-	-	-	-	-	-	-	-	х	-

ГРУППИРОВКИ СЕЛЬСКОХОЗЯЙСТВЕННЫХ ОРГАНИЗАЦИЙ ПО ПОГОЛОВЬЮ СЕЛЬСКОХОЗЯЙСТВЕННЫХ ЖИВОТНЫХ

	Сельскохозяйственные организации, имевшие поголовье птицы, голов:								Организации, не имевшие поголовья	Итого
	до 301	301 - 3000	3001 - 50000	50001 - 150000	150001 - 300000	300001 - 600000	свыше 600000	всего		
Белозерский район										
Число организаций, единиц	-	1	-	-	-	-	-	1	11	12
в процентах от общего числа организаций	-	8,3	-	-	-	-	-	8,3	91,7	100
в процентах от общего числа организаций, имевших поголовье	-	100,0	-	-	-	-	-	100	х	х
Поголовье птицы, голов	-	...	-	-	-	-	-	...	х	...
в процентах от общего поголовья	-	100,0	-	-	-	-	-	100	х	100
в среднем на одну организацию, голов	-	...	-	-	-	-	-	...	х	...
Варгашинский район										
Число организаций, единиц	-	-	-	1	-	-	-	1	19	20
в процентах от общего числа организаций	-	-	-	5,0	-	-	-	5,0	95,0	100
в процентах от общего числа организаций, имевших поголовье	-	-	-	100,0	-	-	-	100	х	х
Поголовье птицы, голов	-	-	-	...	-	-	-	...	х	...
в процентах от общего поголовья	-	-	-	100,0	-	-	-	100	х	100
в среднем на одну организацию, голов	-	-	-	...	-	-	-	...	х	...
Далматовский район										
Число организаций, единиц	1	-	-	-	-	-	-	1	20	21
в процентах от общего числа организаций	4,8	-	-	-	-	-	-	4,8	95,2	100
в процентах от общего числа организаций, имевших поголовье	100,0	-	-	-	-	-	-	100	х	х
Поголовье птицы, голов	...	-	-	-	-	-	-	...	х	...
в процентах от общего поголовья	100,0	-	-	-	-	-	-	100	х	100
в среднем на одну организацию, голов	...	-	-	-	-	-	-	...	х	...
Звериноголовский район										
Число организаций, единиц	-	-	-	-	-	-	-	-	3	3
в процентах от общего числа организаций	-	-	-	-	-	-	-	-	100,0	100
в процентах от общего числа организаций,	-	-	-	-	-	-	-	-	х	х



ГРУППИРОВКИ СЕЛЬСКОХОЗЯЙСТВЕННЫХ ОРГАНИЗАЦИЙ ПО ПОГОЛОВЬЮ СЕЛЬСКОХОЗЯЙСТВЕННЫХ ЖИВОТНЫХ

	Сельскохозяйственные организации, имевшие поголовье птицы, голов:								Организации, не имевшие поголовья	Итого
	до 301	301 - 3000	3001 - 50000	50001 - 150000	150001 - 300000	300001 - 600000	свыше 600000	всего		
имевших поголовье										
Поголовье птицы, голов	-	-	-	-	-	-	-	-	х	-
в процентах от общего поголовья	-	-	-	-	-	-	-	-	х	100
в среднем на одну организацию, голов	-	-	-	-	-	-	-	-	х	-
Каргапольский район										
Число организаций, единиц	-	-	-	-	-	-	-	-	16	16
в процентах от общего числа организаций	-	-	-	-	-	-	-	-	100,0	100
в процентах от общего числа организаций, имевших поголовье	-	-	-	-	-	-	-	-	х	х
Поголовье птицы, голов	-	-	-	-	-	-	-	-	х	-
в процентах от общего поголовья	-	-	-	-	-	-	-	-	х	100
в среднем на одну организацию, голов	-	-	-	-	-	-	-	-	х	-
Катайский район										
Число организаций, единиц	1	-	1	-	-	-	-	2	9	11
в процентах от общего числа организаций	9,1	-	9,1	-	-	-	-	18,2	81,8	100
в процентах от общего числа организаций, имевших поголовье	50,0	-	50,0	-	-	-	-	100	х	х
Поголовье птицы, голов	...	-	...	-	-	-	-	...	х	42282
в процентах от общего поголовья	0,1	-	99,9	-	-	-	-	100	х	100
в среднем на одну организацию, голов	...	-	...	-	-	-	-	...	х	3844
Кетовский район										
Число организаций, единиц	-	-	-	-	-	-	1	1	20	21
в процентах от общего числа организаций	-	-	-	-	-	-	4,8	4,8	95,2	100
в процентах от общего числа организаций, имевших поголовье	-	-	-	-	-	-	100,0	100	х	х
Поголовье птицы, голов	-	-	-	-	-	-	х	...
в процентах от общего поголовья	-	-	-	-	-	-	100,0	100	х	100
в среднем на одну организацию, голов	-	-	-	-	-	-	х	...
Куртамышски район										

ГРУППИРОВКИ СЕЛЬСКОХОЗЯЙСТВЕННЫХ ОРГАНИЗАЦИЙ ПО ПОГОЛОВЬЮ СЕЛЬСКОХОЗЯЙСТВЕННЫХ ЖИВОТНЫХ

	Сельскохозяйственные организации, имевшие поголовье птицы, голов:								Организации, не имевшие поголовья	Итого
	до 301	301 - 3000	3001 - 50000	50001 - 150000	150001 - 300000	300001 - 600000	свыше 600000	всего		
Число организаций, единиц	-	-	-	-	-	-	-	-	15	15
в процентах от общего числа организаций	-	-	-	-	-	-	-	-	100,0	100
в процентах от общего числа организаций, имевших поголовье	-	-	-	-	-	-	-	-	x	x
Поголовье птицы, голов	-	-	-	-	-	-	-	-	x	-
в процентах от общего поголовья	-	-	-	-	-	-	-	-	x	100
в среднем на одну организацию, голов	-	-	-	-	-	-	-	-	x	-
Лебяжьевский район										
Число организаций, единиц	-	-	-	-	-	-	-	-	15	15
в процентах от общего числа организаций	-	-	-	-	-	-	-	-	100,0	100
в процентах от общего числа организаций, имевших поголовье	-	-	-	-	-	-	-	-	x	x
Поголовье птицы, голов	-	-	-	-	-	-	-	-	x	-
в процентах от общего поголовья	-	-	-	-	-	-	-	-	x	100
в среднем на одну организацию, голов	-	-	-	-	-	-	-	-	x	-
Макушинский район										
Число организаций, единиц	-	-	-	-	-	-	-	-	16	16
в процентах от общего числа организаций	-	-	-	-	-	-	-	-	100,0	100
в процентах от общего числа организаций, имевших поголовье	-	-	-	-	-	-	-	-	x	x
Поголовье птицы, голов	-	-	-	-	-	-	-	-	x	-
в процентах от общего поголовья	-	-	-	-	-	-	-	-	x	100
в среднем на одну организацию, голов	-	-	-	-	-	-	-	-	x	-
Мишкинский район										
Число организаций, единиц	-	-	-	-	-	-	-	-	10	10
в процентах от общего числа организаций	-	-	-	-	-	-	-	-	100,0	100
в процентах от общего числа организаций, имевших поголовье	-	-	-	-	-	-	-	-	x	x



ГРУППИРОВКИ СЕЛЬСКОХОЗЯЙСТВЕННЫХ ОРГАНИЗАЦИЙ ПО ПОГОЛОВЬЮ СЕЛЬСКОХОЗЯЙСТВЕННЫХ ЖИВОТНЫХ

	Сельскохозяйственные организации, имевшие поголовье птицы, голов:								Организации, не имевшие поголовья	Итого
	до 301	301 - 3000	3001 - 50000	50001 - 150000	150001 - 300000	300001 - 600000	свыше 600000	всего		
Поголовье птицы, голов	-	-	-	-	-	-	-	-	х	-
в процентах от общего поголовья	-	-	-	-	-	-	-	-	х	100
в среднем на одну организацию, голов	-	-	-	-	-	-	-	-	х	-
Мокроусовский район										
Число организаций, единиц	1	-	-	-	-	-	-	1	11	12
в процентах от общего числа организаций	8,3	-	-	-	-	-	-	8,3	91,7	100
в процентах от общего числа организаций, имевших поголовье	100,0	-	-	-	-	-	-	100	х	х
Поголовье птицы, голов	...	-	-	-	-	-	-	...	х	...
в процентах от общего поголовья	100,0	-	-	-	-	-	-	100	х	100
в среднем на одну организацию, голов	...	-	-	-	-	-	-	...	х	...
Петуховский район										
Число организаций, единиц	-	-	-	-	-	-	-	-	14	14
в процентах от общего числа организаций	-	-	-	-	-	-	-	-	100,0	100
в процентах от общего числа организаций, имевших поголовье	-	-	-	-	-	-	-	-	х	х
Поголовье птицы, голов	-	-	-	-	-	-	-	-	х	-
в процентах от общего поголовья	-	-	-	-	-	-	-	-	х	100
в среднем на одну организацию, голов	-	-	-	-	-	-	-	-	х	-
Половинский район										
Число организаций, единиц	-	-	-	-	-	-	-	-	15	15
в процентах от общего числа организаций	-	-	-	-	-	-	-	-	100,0	100
в процентах от общего числа организаций, имевших поголовье	-	-	-	-	-	-	-	-	х	х
Поголовье птицы, голов	-	-	-	-	-	-	-	-	х	-
в процентах от общего поголовья	-	-	-	-	-	-	-	-	х	100
в среднем на одну организацию, голов	-	-	-	-	-	-	-	-	х	-
Притобольный район										
Число организаций, единиц	-	-	1	-	-	-	-	1	8	9

ГРУППИРОВКИ СЕЛЬСКОХОЗЯЙСТВЕННЫХ ОРГАНИЗАЦИЙ ПО ПОГОЛОВЬЮ СЕЛЬСКОХОЗЯЙСТВЕННЫХ ЖИВОТНЫХ

	Сельскохозяйственные организации, имевшие поголовье птицы, голов:								Организации, не имевшие поголовья	Итого
	до 301	301 - 3000	3001 - 50000	50001 - 150000	150001 - 300000	300001 - 600000	свыше 600000	всего		
в процентах от общего числа организаций	-	-	11,1	-	-	-	-	11,1	88,9	100
в процентах от общего числа организаций, имевших поголовье	-	-	100,0	-	-	-	-	100	х	х
Поголовье птицы, голов	-	-	...	-	-	-	-	...	х	...
в процентах от общего поголовья	-	-	100,0	-	-	-	-	100	х	100
в среднем на одну организацию, голов	-	-	...	-	-	-	-	...	х	...
Сафакулевский район										
Число организаций, единиц	-	-	1	-	-	-	-	1	5	6
в процентах от общего числа организаций	-	-	16,7	-	-	-	-	16,7	83,3	100
в процентах от общего числа организаций, имевших поголовье	-	-	100,0	-	-	-	-	100	х	х
Поголовье птицы, голов	-	-	...	-	-	-	-	...	х	...
в процентах от общего поголовья	-	-	100,0	-	-	-	-	100	х	100
в среднем на одну организацию, голов	-	-	...	-	-	-	-	...	х	...
Целинный район										
Число организаций, единиц	-	-	-	-	-	-	-	-	10	10
в процентах от общего числа организаций	-	-	-	-	-	-	-	-	100,0	100
в процентах от общего числа организаций, имевших поголовье	-	-	-	-	-	-	-	-	х	х
Поголовье птицы, голов	-	-	-	-	-	-	-	-	х	-
в процентах от общего поголовья	-	-	-	-	-	-	-	-	х	100
в среднем на одну организацию, голов	-	-	-	-	-	-	-	-	х	-
Частоозерский район										
Число организаций, единиц	-	-	-	-	-	-	-	-	2	2
в процентах от общего числа организаций	-	-	-	-	-	-	-	-	100,0	100
в процентах от общего числа организаций, имевших поголовье	-	-	-	-	-	-	-	-	х	х
Поголовье птицы, голов	-	-	-	-	-	-	-	-	х	-



ГРУППИРОВКИ СЕЛЬСКОХОЗЯЙСТВЕННЫХ ОРГАНИЗАЦИЙ ПО ПОГОЛОВЬЮ СЕЛЬСКОХОЗЯЙСТВЕННЫХ ЖИВОТНЫХ

	Сельскохозяйственные организации, имевшие поголовье птицы, голов:								Организации, не имевшие поголовья	Итого
	до 301	301 - 3000	3001 - 50000	50001 - 150000	150001 - 300000	300001 - 600000	свыше 600000	всего		
в процентах от общего поголовья	-	-	-	-	-	-	-	-	x	100
в среднем на одну организацию, голов	-	-	-	-	-	-	-	-	x	-
Шадринский район										
Число организаций, единиц	-	-	-	-	-	-	-	-	22	22
в процентах от общего числа организаций	-	-	-	-	-	-	-	-	100,0	100
в процентах от общего числа организаций, имевших поголовье	-	-	-	-	-	-	-	-	x	x
Поголовье птицы, голов	-	-	-	-	-	-	-	-	x	-
в процентах от общего поголовья	-	-	-	-	-	-	-	-	x	100
в среднем на одну организацию, голов	-	-	-	-	-	-	-	-	x	-
Шатровский район										
Число организаций, единиц	-	-	-	-	-	-	-	-	17	17
в процентах от общего числа организаций	-	-	-	-	-	-	-	-	100,0	100
в процентах от общего числа организаций, имевших поголовье	-	-	-	-	-	-	-	-	x	x
Поголовье птицы, голов	-	-	-	-	-	-	-	-	x	-
в процентах от общего поголовья	-	-	-	-	-	-	-	-	x	100
в среднем на одну организацию, голов	-	-	-	-	-	-	-	-	x	-
Шумихинский район										
Число организаций, единиц	-	-	-	-	-	-	-	-	15	15
в процентах от общего числа организаций	-	-	-	-	-	-	-	-	100,0	100
в процентах от общего числа организаций, имевших поголовье	-	-	-	-	-	-	-	-	x	x
Поголовье птицы, голов	-	-	-	-	-	-	-	-	x	-
в процентах от общего поголовья	-	-	-	-	-	-	-	-	x	100
в среднем на одну организацию, голов	-	-	-	-	-	-	-	-	x	-
Щучанский район										
Число организаций, единиц	-	-	-	-	-	-	-	-	11	11
в процентах от общего числа организаций	-	-	-	-	-	-	-	-	100,0	100

ГРУППИРОВКИ СЕЛЬСКОХОЗЯЙСТВЕННЫХ ОРГАНИЗАЦИЙ ПО ПОГОЛОВЬЮ СЕЛЬСКОХОЗЯЙСТВЕННЫХ ЖИВОТНЫХ

	Сельскохозяйственные организации, имевшие поголовье птицы, голов:								Организации, не имевшие поголовья	Итого
	до 301	301 - 3000	3001 - 50000	50001 - 150000	150001 - 300000	300001 - 600000	свыше 600000	всего		
в процентах от общего числа организаций, имевших поголовье	-	-	-	-	-	-	-	-	х	х
Поголовье птицы, голов	-	-	-	-	-	-	-	-	х	-
в процентах от общего поголовья	-	-	-	-	-	-	-	-	х	100
в среднем на одну организацию, голов	-	-	-	-	-	-	-	-	х	-
Юргамышский район										
Число организаций, единиц	-	-	-	-	-	-	-	-	7	7
в процентах от общего числа организаций	-	-	-	-	-	-	-	-	100,0	100
в процентах от общего числа организаций, имевших поголовье	-	-	-	-	-	-	-	-	х	х
Поголовье птицы, голов	-	-	-	-	-	-	-	-	х	-
в процентах от общего поголовья	-	-	-	-	-	-	-	-	х	100
в среднем на одну организацию, голов	-	-	-	-	-	-	-	-	х	-
Городские округа										
Число организаций, единиц	2	-	-	-	-	-	-	2	10	12
в процентах от общего числа организаций	16,7	-	-	-	-	-	-	16,7	83,3	100
в процентах от общего числа организаций, имевших поголовье	100,0	-	-	-	-	-	-	100	х	х
Поголовье птицы, голов	...	-	-	-	-	-	-	...	х	...
в процентах от общего поголовья	100,0	-	-	-	-	-	-	100	х	100
в среднем на одну организацию, голов	...	-	-	-	-	-	-	...	х	...
город Курган										
Число организаций, единиц	1	-	-	-	-	-	-	1	9	10
в процентах от общего числа организаций	10,0	-	-	-	-	-	-	10,0	90,0	100
в процентах от общего числа организаций, имевших поголовье	100,0	-	-	-	-	-	-	100	х	х
Поголовье птицы, голов	...	-	-	-	-	-	-	...	х	...
в процентах от общего поголовья	100,0	-	-	-	-	-	-	100	х	100



ГРУППИРОВКИ СЕЛЬСКОХОЗЯЙСТВЕННЫХ ОРГАНИЗАЦИЙ ПО ПОГОЛОВЬЮ СЕЛЬСКОХОЗЯЙСТВЕННЫХ ЖИВОТНЫХ

	Сельскохозяйственные организации, имевшие поголовье птицы, голов:								Организации, не имевшие поголовья	Итого
	до 301	301 - 3000	3001 - 50000	50001 - 150000	150001 - 300000	300001 - 600000	свыше 600000	всего		
в среднем на одну организацию, голов	...	-	-	-	-	-	-	...	х	...
город Шадринск										
Число организаций, единиц	1	-	-	-	-	-	-	1	1	2
в процентах от общего числа организаций	50,0	-	-	-	-	-	-	50,0	50,0	100
в процентах от общего числа организаций, имевших поголовье	100,0	-	-	-	-	-	-	100	х	х
Поголовье птицы, голов	...	-	-	-	-	-	-	...	х	...
в процентах от общего поголовья	100,0	-	-	-	-	-	-	100	х	100
в среднем на одну организацию, голов	...	-	-	-	-	-	-	...	х	...

**ГРУППИРОВКИ КРЕСТЬЯНСКИХ (ФЕРМЕРСКИХ) ХОЗЯЙСТВ
И ИНДИВИДУАЛЬНЫХ ПРЕДПРИНИМАТЕЛЕЙ ПО ПОГОЛОВЬЮ
СЕЛЬСКОХОЗЯЙСТВЕННЫХ ЖИВОТНЫХ**

Таблица 118

**118. ГРУППИРОВКА КРЕСТЬЯНСКИХ (ФЕРМЕРСКИХ) ХОЗЯЙСТВ И ИНДИВИДУАЛЬНЫХ
ПРЕДПРИНИМАТЕЛЕЙ ПО ПОГОЛОВЬЮ КРУПНОГО РОГАТОГО СКОТА**

(на 1 июля 2016 года)

	Хозяйства, имевшие поголовье крупного рогатого скота, голов:											Хозяйства, не имев- шие пого- ловья	Итого
	до 3	3 - 5	6 - 10	11 - 20	21 - 30	31 - 50	51 - 100	101 - 300	301 - 500	свыше 500	всего		
Курганская область													
Число хозяйств, единиц	6	8	22	36	36	31	31	28	-	1	199	655	854
в процентах от общего числа хозяйств	0,7	0,9	2,6	4,2	4,2	3,6	3,6	3,3	-	0,1	23,3	76,7	100
в процентах от общего числа хозяйств, имевших поголовье	3,0	4,0	11,1	18,1	18,1	15,6	15,6	14,1	-	0,5	100	х	х
Поголовье крупного рогатого скота, голов	11	34	186	554	930	1239	2062	4993	-	600	10609	х	10609
в процентах от общего поголовья	0,1	0,3	1,8	5,2	8,8	11,7	19,4	47,1	-	5,7	100	х	100
в среднем на одно хозяйство, голов	2	4	8	15	26	40	67	178	-	600	53	х	12
Муниципальные районы													
Число хозяйств, единиц	6	8	22	36	36	31	31	28	-	1	199	649	848
в процентах от общего числа хозяйств	0,7	0,9	2,6	4,2	4,2	3,7	3,7	3,3	-	0,1	23,5	76,5	100
в процентах от общего числа хозяйств, имевших поголовье	3,0	4,0	11,1	18,1	18,1	15,6	15,6	14,1	-	0,5	100	х	х
Поголовье крупного рогатого скота, голов	11	34	186	554	930	1239	2062	4993	-	600	10609	х	10609
в процентах от общего поголовья	0,1	0,3	1,8	5,2	8,8	11,7	19,4	47,1	-	5,7	100	х	100
в среднем на одно хозяйство, голов	2	4	8	15	26	40	67	178	-	600	53	х	13
Альменевский район													



**ГРУППИРОВКИ КРУСТЬЯНСКИХ (ФЕРМЕРСКИХ) ХОЗЯЙСТВ И ИНДИВИДУАЛЬНЫХ ПРЕДПРИНИМАТЕЛЕЙ
ПО ПОГОЛОВЬЮ СЕЛЬСКОХОЗЯЙСТВЕННЫХ ЖИВОТНЫХ**

	Хозяйства, имевшие поголовье крупного рогатого скота, голов:											Хозяйства, не имев- шие пого- ловья	Итого
	до 3	3 - 5	6 - 10	11 - 20	21 - 30	31 - 50	51 - 100	101 - 300	301 - 500	свыше 500	всего		
Число хозяйств, единиц	1	-	2	-	5	2	2	-	-	-	12	13	25
в процентах от общего числа хозяйств	4,0	-	8,0	-	20,0	8,0	8,0	-	-	-	48,0	52,0	100
в процентах от общего числа хозяйств, имевших поголовье	8,3	-	16,7	-	41,7	16,7	16,7	-	-	-	100	х	х
Поголовье крупного рогатого скота, голов	...	-	...	-	131	-	-	-	333	х	333
в процентах от общего поголовья	0,6	-	5,4	-	39,3	21,6	33,0	-	-	-	100	х	100
в среднем на одно хозяйство, голов	...	-	...	-	26	-	-	-	28	х	13
Белозерский район													
Число хозяйств, единиц	-	1	-	2	-	-	-	3	-	-	6	14	20
в процентах от общего числа хозяйств	-	5,0	-	10,0	-	-	-	15,0	-	-	30,0	70,0	100
в процентах от общего числа хозяйств, имевших поголовье	-	16,7	-	33,3	-	-	-	50,0	-	-	100	х	х
Поголовье крупного рогатого скота, голов	-	...	-	...	-	-	-	489	-	-	525	х	525
в процентах от общего поголовья	-	0,8	-	6,1	-	-	-	93,1	-	-	100	х	100
в среднем на одно хозяйство, голов	-	...	-	...	-	-	-	163	-	-	88	х	26
Варгашинский район													
Число хозяйств, единиц	-	-	2	-	2	1	-	-	-	-	5	27	32
в процентах от общего числа хозяйств	-	-	6,3	-	6,3	3,1	-	-	-	-	15,6	84,4	100
в процентах от общего числа хозяйств, имевших поголовье	-	-	40,0	-	40,0	20,0	-	-	-	-	100	х	х
Поголовье крупного рогатого скота, голов	-	-	...	-	-	-	-	-	119	х	119
в процентах от общего поголовья	-	-	10,9	-	47,1	42,0	-	-	-	-	100	х	100
в среднем на одно хозяйство, голов	-	-	...	-	-	-	-	-	24	х	4
Далматовский район													
Число хозяйств, единиц	-	-	-	2	1	1	2	-	-	-	6	15	21
в процентах от общего числа хозяйств	-	-	-	9,5	4,8	4,8	9,5	-	-	-	28,6	71,4	100
в процентах от общего числа хозяйств, имевших поголовье	-	-	-	33,3	16,7	16,7	33,3	-	-	-	100	х	х

**ГРУППИРОВКИ КРЕСТЬЯНСКИХ (ФЕРМЕРСКИХ) ХОЗЯЙСТВ И ИНДИВИДУАЛЬНЫХ ПРЕДПРИНИМАТЕЛЕЙ
ПО ПОГОЛОВЬЮ СЕЛЬСКОХОЗЯЙСТВЕННЫХ ЖИВОТНЫХ**

	Хозяйства, имевшие поголовье крупного рогатого скота, голов:											Хозяйства, не имев- шие пого- ловья	Итого
	до 3	3 - 5	6 - 10	11 - 20	21 - 30	31 - 50	51 - 100	101 - 300	301 - 500	свыше 500	всего		
Поголовье крупного рогатого скота, голов	-	-	-	-	-	-	244	х	244
в процентах от общего поголовья	-	-	-	14,8	11,5	15,6	58,2	-	-	-	100	х	100
в среднем на одно хозяйство, голов	-	-	-	-	-	-	41	х	12
Звериноголовский район													
Число хозяйств, единиц	-	1	1	3	1	2	4	2	-	-	14	21	35
в процентах от общего числа хозяйств	-	2,9	2,9	8,6	2,9	5,7	11,4	5,7	-	-	40,0	60,0	100
в процентах от общего числа хозяйств, имевших поголовье	-	7,1	7,1	21,4	7,1	14,3	28,6	14,3	-	-	100	х	х
Поголовье крупного рогатого скота, голов	-	42	266	...	-	-	802	х	802
в процентах от общего поголовья	-	0,6	0,7	5,2	2,7	8,9	33,2	48,6	-	-	100	х	100
в среднем на одно хозяйство, голов	-	14	67	...	-	-	57	х	23
Каргапольский район													
Число хозяйств, единиц	-	1	-	4	1	1	-	-	-	-	7	24	31
в процентах от общего числа хозяйств	-	3,2	-	12,9	3,2	3,2	-	-	-	-	22,6	77,4	100
в процентах от общего числа хозяйств, имевших поголовье	-	14,3	-	57,1	14,3	14,3	-	-	-	-	100	х	х
Поголовье крупного рогатого скота, голов	-	...	-	57	-	-	-	-	141	х	141
в процентах от общего поголовья	-	2,8	-	40,4	21,3	35,5	-	-	-	-	100	х	100
в среднем на одно хозяйство, голов	-	...	-	14	-	-	-	-	20	х	5
Катайский район													
Число хозяйств, единиц	2	-	5	3	2	1	4	2	-	-	19	23	42
в процентах от общего числа хозяйств	4,8	-	11,9	7,1	4,8	2,4	9,5	4,8	-	-	45,2	54,8	100
в процентах от общего числа хозяйств, имевших поголовье	10,5	-	26,3	15,8	10,5	5,3	21,1	10,5	-	-	100	х	х
Поголовье крупного рогатого скота, голов	...	-	45	54	254	...	-	-	786	х	786
в процентах от общего поголовья	0,5	-	5,7	6,9	6,4	4,8	32,3	43,4	-	-	100	х	100
в среднем на одно хозяйство, голов	...	-	9	18	64	...	-	-	41	х	19



**ГРУППИРОВКИ КРУСТЬЯНСКИХ (ФЕРМЕРСКИХ) ХОЗЯЙСТВ И ИНДИВИДУАЛЬНЫХ ПРЕДПРИНИМАТЕЛЕЙ
ПО ПОГОЛОВЬЮ СЕЛЬСКОХОЗЯЙСТВЕННЫХ ЖИВОТНЫХ**

	Хозяйства, имевшие поголовье крупного рогатого скота, голов:											Хозяйства, не имевшие поголовья	Итого
	до 3	3 - 5	6 - 10	11 - 20	21 - 30	31 - 50	51 - 100	101 - 300	301 - 500	свыше 500	всего		
Кетовский район													
Число хозяйств, единиц	-	-	-	1	3	-	4	2	-	-	10	35	45
в процентах от общего числа хозяйств	-	-	-	2,2	6,7	-	8,9	4,4	-	-	22,2	77,8	100
в процентах от общего числа хозяйств, имевших поголовье	-	-	-	10,0	30,0	-	40,0	20,0	-	-	100	х	х
Поголовье крупного рогатого скота, голов	-	-	-	...	79	-	295	...	-	-	731	х	731
в процентах от общего поголовья	-	-	-	2,3	10,8	-	40,4	46,5	-	-	100	х	100
в среднем на одно хозяйство, голов	-	-	-	...	26	-	74	...	-	-	73	х	16
Куртамышский район													
Число хозяйств, единиц	-	-	-	3	1	3	4	3	-	-	14	61	75
в процентах от общего числа хозяйств	-	-	-	4,0	1,3	4,0	5,3	4,0	-	-	18,7	81,3	100
в процентах от общего числа хозяйств, имевших поголовье	-	-	-	21,4	7,1	21,4	28,6	21,4	-	-	100	х	х
Поголовье крупного рогатого скота, голов	-	-	-	50	...	118	266	798	-	-	1260	х	1260
в процентах от общего поголовья	-	-	-	4,0	2,2	9,4	21,1	63,3	-	-	100	х	100
в среднем на одно хозяйство, голов	-	-	-	17	...	39	67	266	-	-	90	х	17
Лебяжьевский район													
Число хозяйств, единиц	-	2	2	-	-	1	2	2	-	-	9	24	33
в процентах от общего числа хозяйств	-	6,1	6,1	-	-	3,0	6,1	6,1	-	-	27,3	72,7	100
в процентах от общего числа хозяйств, имевших поголовье	-	22,2	22,2	-	-	11,1	22,2	22,2	-	-	100	х	х
Поголовье крупного рогатого скота, голов	-	-	-	-	-	421	х	421
в процентах от общего поголовья	-	1,9	4,8	-	-	8,8	26,8	57,7	-	-	100	х	100
в среднем на одно хозяйство, голов	-	-	-	-	-	47	х	13
Макушинский район													
Число хозяйств, единиц	-	-	-	2	2	2	1	1	-	-	8	47	55
в процентах от общего числа хозяйств	-	-	-	3,6	3,6	3,6	1,8	1,8	-	-	14,5	85,5	100
в процентах от общего числа хозяйств,	-	-	-	25,0	25,0	25,0	12,5	12,5	-	-	100	х	х

**ГРУППИРОВКИ КРЕСТЬЯНСКИХ (ФЕРМЕРСКИХ) ХОЗЯЙСТВ И ИНДИВИДУАЛЬНЫХ ПРЕДПРИНИМАТЕЛЕЙ
ПО ПОГОЛОВЬЮ СЕЛЬСКОХОЗЯЙСТВЕННЫХ ЖИВОТНЫХ**

	Хозяйства, имевшие поголовье крупного рогатого скота, голов:											Хозяйства, не имев- шие пого- ловья	Итого
	до 3	3 - 5	6 - 10	11 - 20	21 - 30	31 - 50	51 - 100	101 - 300	301 - 500	свыше 500	всего		
имевших поголовье													
Поголовье крупного рогатого скота, голов	-	-	-	-	-	477	х	477
в процентах от общего поголовья	-	-	-	7,8	10,3	18,7	17,2	46,1	-	-	100	х	100
в среднем на одно хозяйство, голов	-	-	-	-	-	60	х	9
Мишкинский район													
Число хозяйств, единиц	-	-	-	-	-	3	1	2	-	-	6	37	43
в процентах от общего числа хозяйств	-	-	-	-	-	7,0	2,3	4,7	-	-	14,0	86,0	100
в процентах от общего числа хозяйств, имевших поголовье	-	-	-	-	-	50,0	16,7	33,3	-	-	100	х	х
Поголовье крупного рогатого скота, голов	-	-	-	-	-	130	-	-	507	х	507
в процентах от общего поголовья	-	-	-	-	-	25,6	14,2	60,2	-	-	100	х	100
в среднем на одно хозяйство, голов	-	-	-	-	-	43	-	-	85	х	12
Мокроусовский район													
Число хозяйств, единиц	-	-	-	-	1	3	-	-	-	-	4	38	42
в процентах от общего числа хозяйств	-	-	-	-	2,4	7,1	-	-	-	-	9,5	90,5	100
в процентах от общего числа хозяйств, имевших поголовье	-	-	-	-	25,0	75,0	-	-	-	-	100	х	х
Поголовье крупного рогатого скота, голов	-	-	-	-	...	107	-	-	-	-	129	х	129
в процентах от общего поголовья	-	-	-	-	17,1	82,9	-	-	-	-	100	х	100
в среднем на одно хозяйство, голов	-	-	-	-	...	36	-	-	-	-	32	х	3
Петуховский район													
Число хозяйств, единиц	-	1	-	1	1	-	-	1	-	-	4	32	36
в процентах от общего числа хозяйств	-	2,8	-	2,8	2,8	-	-	2,8	-	-	11,1	88,9	100
в процентах от общего числа хозяйств, имевших поголовье	-	25,0	-	25,0	25,0	-	-	25,0	-	-	100	х	х
Поголовье крупного рогатого скота, голов	-	...	-	-	-	...	-	-	148	х	148
в процентах от общего поголовья	-	2,0	-	7,4	17,6	-	-	73,0	-	-	100	х	100



**ГРУППИРОВКИ КРУСТЬЯНСКИХ (ФЕРМЕРСКИХ) ХОЗЯЙСТВ И ИНДИВИДУАЛЬНЫХ ПРЕДПРИНИМАТЕЛЕЙ
ПО ПОГОЛОВЬЮ СЕЛЬСКОХОЗЯЙСТВЕННЫХ ЖИВОТНЫХ**

	Хозяйства, имевшие поголовье крупного рогатого скота, голов:											Хозяйства, не имевшие поголовья	Итого
	до 3	3 - 5	6 - 10	11 - 20	21 - 30	31 - 50	51 - 100	101 - 300	301 - 500	свыше 500	всего		
в среднем на одно хозяйство, голов	-	...	-	-	-	...	-	-	37	х	4
Половинский район													
Число хозяйств, единиц	-	1	1	1	1	2	-	2	-	1	9	57	66
в процентах от общего числа хозяйств	-	1,5	1,5	1,5	1,5	3,0	-	3,0	-	1,5	13,6	86,4	100
в процентах от общего числа хозяйств, имевших поголовье	-	11,1	11,1	11,1	11,1	22,2	-	22,2	-	11,1	100	х	х
Поголовье крупного рогатого скота, голов	-	-	...	-	...	1133	х	1133
в процентах от общего поголовья	-	0,4	0,6	1,4	1,9	5,8	-	36,8	-	53,0	100	х	100
в среднем на одно хозяйство, голов	-	-	...	-	...	126	х	17
Притобольный район													
Число хозяйств, единиц	-	-	1	1	3	1	1	1	-	-	8	22	30
в процентах от общего числа хозяйств	-	-	3,3	3,3	10,0	3,3	3,3	3,3	-	-	26,7	73,3	100
в процентах от общего числа хозяйств, имевших поголовье	-	-	12,5	12,5	37,5	12,5	12,5	12,5	-	-	100	х	х
Поголовье крупного рогатого скота, голов	-	-	76	-	-	318	х	318
в процентах от общего поголовья	-	-	1,9	4,7	23,9	15,1	17,0	37,4	-	-	100	х	100
в среднем на одно хозяйство, голов	-	-	25	-	-	40	х	11
Сафакулевский район													
Число хозяйств, единиц	-	-	1	2	3	3	2	-	-	-	11	13	24
в процентах от общего числа хозяйств	-	-	4,2	8,3	12,5	12,5	8,3	-	-	-	45,8	54,2	100
в процентах от общего числа хозяйств, имевших поголовье	-	-	9,1	18,2	27,3	27,3	18,2	-	-	-	100	х	х
Поголовье крупного рогатого скота, голов	-	-	84	99	...	-	-	-	346	х	346
в процентах от общего поголовья	-	-	2,9	6,6	24,3	28,6	37,6	-	-	-	100	х	100
в среднем на одно хозяйство, голов	-	-	28	33	...	-	-	-	31	х	14
Целинный район													
Число хозяйств, единиц	-	-	-	3	-	1	-	2	-	-	6	31	37
в процентах от общего числа хозяйств	-	-	-	8,1	-	2,7	-	5,4	-	-	16,2	83,8	100

**ГРУППИРОВКИ КРЕСТЬЯНСКИХ (ФЕРМЕРСКИХ) ХОЗЯЙСТВ И ИНДИВИДУАЛЬНЫХ ПРЕДПРИНИМАТЕЛЕЙ
ПО ПОГОЛОВЬЮ СЕЛЬСКОХОЗЯЙСТВЕННЫХ ЖИВОТНЫХ**

	Хозяйства, имевшие поголовье крупного рогатого скота, голов:											Хозяйства, не имев- шие пого- ловья	Итого
	до 3	3 - 5	6 - 10	11 - 20	21 - 30	31 - 50	51 - 100	101 - 300	301 - 500	свыше 500	всего		
в процентах от общего числа хозяйств, имевших поголовье	-	-	-	50,0	-	16,7	-	33,3	-	-	100	х	х
Поголовье крупного рогатого скота, голов	-	-	-	45	-	...	-	...	-	-	405	х	405
в процентах от общего поголовья	-	-	-	11,1	-	11,1	-	77,8	-	-	100	х	100
в среднем на одно хозяйство, голов	-	-	-	15	-	...	-	...	-	-	68	х	11
Частоозерский район													
Число хозяйств, единиц	-	-	-	3	1	-	1	-	-	-	5	14	19
в процентах от общего числа хозяйств	-	-	-	15,8	5,3	-	5,3	-	-	-	26,3	73,7	100
в процентах от общего числа хозяйств, имевших поголовье	-	-	-	60,0	20,0	-	20,0	-	-	-	100	х	х
Поголовье крупного рогатого скота, голов	-	-	-	50	...	-	...	-	-	-	160	х	160
в процентах от общего поголовья	-	-	-	31,3	15,0	-	53,8	-	-	-	100	х	100
в среднем на одно хозяйство, голов	-	-	-	17	...	-	...	-	-	-	32	х	8
Шадринский район													
Число хозяйств, единиц	1	1	2	2	2	1	-	2	-	-	11	37	48
в процентах от общего числа хозяйств	2,1	2,1	4,2	4,2	4,2	2,1	-	4,2	-	-	22,9	77,1	100
в процентах от общего числа хозяйств, имевших поголовье	9,1	9,1	18,2	18,2	18,2	9,1	-	18,2	-	-	100	х	х
Поголовье крупного рогатого скота, голов	-	...	-	-	601	х	601
в процентах от общего поголовья	0,3	0,8	3,0	5,3	8,8	6,8	-	74,9	-	-	100	х	100
в среднем на одно хозяйство, голов	-	...	-	-	55	х	13
Шатровский район													
Число хозяйств, единиц	-	-	-	3	4	-	-	1	-	-	8	17	25
в процентах от общего числа хозяйств	-	-	-	12,0	16,0	-	-	4,0	-	-	32,0	68,0	100
в процентах от общего числа хозяйств, имевших поголовье	-	-	-	37,5	50,0	-	-	12,5	-	-	100	х	х
Поголовье крупного рогатого скота, голов	-	-	-	37	101	-	-	...	-	-	255	х	255
в процентах от общего поголовья	-	-	-	14,5	39,6	-	-	45,9	-	-	100	х	100



**ГРУППИРОВКИ КРУСТЬЯНСКИХ (ФЕРМЕРСКИХ) ХОЗЯЙСТВ И ИНДИВИДУАЛЬНЫХ ПРЕДПРИНИМАТЕЛЕЙ
ПО ПОГОЛОВЬЮ СЕЛЬСКОХОЗЯЙСТВЕННЫХ ЖИВОТНЫХ**

	Хозяйства, имевшие поголовье крупного рогатого скота, голов:											Хозяйства, не имевшие поголовья	Итого
	до 3	3 - 5	6 - 10	11 - 20	21 - 30	31 - 50	51 - 100	101 - 300	301 - 500	свыше 500	всего		
в среднем на одно хозяйство, голов	-	-	-	12	25	-	-	...	-	-	32	х	10
Шумихинский район													
Число хозяйств, единиц	1	-	2	-	-	-	2	2	-	-	7	16	23
в процентах от общего числа хозяйств	4,3	-	8,7	-	-	-	8,7	8,7	-	-	30,4	69,6	100
в процентах от общего числа хозяйств, имевших поголовье	14,3	-	28,6	-	-	-	28,6	28,6	-	-	100	х	х
Поголовье крупного рогатого скота, голов	...	-	...	-	-	-	-	-	498	х	498
в процентах от общего поголовья	0,2	-	4,0	-	-	-	27,3	68,5	-	-	100	х	100
в среднем на одно хозяйство, голов	...	-	...	-	-	-	-	-	71	х	22
Щучанский район													
Число хозяйств, единиц	1	-	3	-	-	1	-	-	-	-	5	11	16
в процентах от общего числа хозяйств	6,3	-	18,8	-	-	6,3	-	-	-	-	31,3	68,8	100
в процентах от общего числа хозяйств, имевших поголовье	20,0	-	60,0	-	-	20,0	-	-	-	-	100	х	х
Поголовье крупного рогатого скота, голов	...	-	23	-	-	...	-	-	-	-	75	х	75
в процентах от общего поголовья	2,7	-	30,7	-	-	66,7	-	-	-	-	100	х	100
в среднем на одно хозяйство, голов	...	-	8	-	-	...	-	-	-	-	15	х	5
Юргамышский район													
Число хозяйств, единиц	-	-	-	-	2	2	1	-	-	-	5	20	25
в процентах от общего числа хозяйств	-	-	-	-	8,0	8,0	4,0	-	-	-	20,0	80,0	100
в процентах от общего числа хозяйств, имевших поголовье	-	-	-	-	40,0	40,0	20,0	-	-	-	100	х	х
Поголовье крупного рогатого скота, голов	-	-	-	-	-	-	-	195	х	195
в процентах от общего поголовья	-	-	-	-	25,1	46,2	28,7	-	-	-	100	х	100
в среднем на одно хозяйство, голов	-	-	-	-	-	-	-	39	х	8
Городские округа													
Число хозяйств, единиц	-	-	-	-	-	-	-	-	-	-	-	6	6
в процентах от общего числа хозяйств	-	-	-	-	-	-	-	-	-	-	-	100,0	100

**ГРУППИРОВКИ КРЕСТЬЯНСКИХ (ФЕРМЕРСКИХ) ХОЗЯЙСТВ И ИНДИВИДУАЛЬНЫХ ПРЕДПРИНИМАТЕЛЕЙ
ПО ПОГОЛОВЬЮ СЕЛЬСКОХОЗЯЙСТВЕННЫХ ЖИВОТНЫХ**

	Хозяйства, имевшие поголовье крупного рогатого скота, голов:											Хозяйства, не имев- шие пого- ловья	Итого
	до 3	3 - 5	6 - 10	11 - 20	21 - 30	31 - 50	51 - 100	101 - 300	301 - 500	свыше 500	всего		
в процентах от общего числа хозяйств, имевших поголовье	-	-	-	-	-	-	-	-	-	-	-	х	х
Поголовье крупного рогатого скота, голов	-	-	-	-	-	-	-	-	-	-	-	х	-
в процентах от общего поголовья	-	-	-	-	-	-	-	-	-	-	-	х	100
в среднем на одно хозяйство, голов	-	-	-	-	-	-	-	-	-	-	-	х	-
город Курган													
Число хозяйств, единиц	-	-	-	-	-	-	-	-	-	-	-	3	3
в процентах от общего числа хозяйств	-	-	-	-	-	-	-	-	-	-	-	100,0	100
в процентах от общего числа хозяйств, имевших поголовье	-	-	-	-	-	-	-	-	-	-	-	х	х
Поголовье крупного рогатого скота, голов	-	-	-	-	-	-	-	-	-	-	-	х	-
в процентах от общего поголовья	-	-	-	-	-	-	-	-	-	-	-	х	100
в среднем на одно хозяйство, голов	-	-	-	-	-	-	-	-	-	-	-	х	-
город Шадринск													
Число хозяйств, единиц	-	-	-	-	-	-	-	-	-	-	-	3	3
в процентах от общего числа хозяйств	-	-	-	-	-	-	-	-	-	-	-	100,0	100
в процентах от общего числа хозяйств, имевших поголовье	-	-	-	-	-	-	-	-	-	-	-	х	х
Поголовье крупного рогатого скота, голов	-	-	-	-	-	-	-	-	-	-	-	х	-
в процентах от общего поголовья	-	-	-	-	-	-	-	-	-	-	-	х	100
в среднем на одно хозяйство, голов	-	-	-	-	-	-	-	-	-	-	-	х	-



**ГРУППИРОВКИ КРУСТЬЯНСКИХ (ФЕРМЕРСКИХ) ХОЗЯЙСТВ И ИНДИВИДУАЛЬНЫХ ПРЕДПРИНИМАТЕЛЕЙ
ПО ПОГОЛОВЬЮ СЕЛЬСКОХОЗЯЙСТВЕННЫХ ЖИВОТНЫХ**

Таблица 119

**119. ГРУППИРОВКА КРЕСТЬЯНСКИХ (ФЕРМЕРСКИХ) ХОЗЯЙСТВ И ИНДИВИДУАЛЬНЫХ
ПРЕДПРИНИМАТЕЛЕЙ ПО ПОГОЛОВЬЮ КОРОВ**

(на 1 июля 2016 года)

	Хозяйства, имевшие поголовье коров, голов:										Хозяйства, не имев- шие пого- ловья	Итого
	до 3	3 - 5	6 - 10	11 - 20	21 - 30	31 - 50	51 - 100	101 - 300	свыше 300	всего		
Курганская область												
Число хозяйств, единиц	10	25	43	38	21	12	24	8	-	181	673	854
в процентах от общего числа хозяйств	1,2	2,9	5,0	4,4	2,5	1,4	2,8	0,9	-	21,2	78,8	100
в процентах от общего числа хозяйств, имевших поголовье	5,5	13,8	23,8	21,0	11,6	6,6	13,3	4,4	-	100	х	х
Поголовье коров, голов	18	103	364	577	543	457	1686	1081	-	4829	х	4829
в процентах от общего поголовья	0,4	2,1	7,5	11,9	11,2	9,5	34,9	22,4	-	100	х	100
в среднем на одно хозяйство, голов	2	4	8	15	26	38	70	135	-	27	х	6
Муниципальные районы												
Число хозяйств, единиц	10	25	43	38	21	12	24	8	-	181	667	848
в процентах от общего числа хозяйств	1,2	2,9	5,1	4,5	2,5	1,4	2,8	0,9	-	21,3	78,7	100
в процентах от общего числа хозяйств, имевших поголовье	5,5	13,8	23,8	21,0	11,6	6,6	13,3	4,4	-	100	х	х
Поголовье коров, голов	18	103	364	577	543	457	1686	1081	-	4829	х	4829
в процентах от общего поголовья	0,4	2,1	7,5	11,9	11,2	9,5	34,9	22,4	-	100	х	100
в среднем на одно хозяйство, голов	2	4	8	15	26	38	70	135	-	27	х	6
Альменевский район												
Число хозяйств, единиц	2	-	4	5	-	-	-	-	-	11	14	25
в процентах от общего числа хозяйств	8,0	-	16,0	20,0	-	-	-	-	-	44,0	56,0	100
в процентах от общего числа хозяйств, имевших поголовье	18,2	-	36,4	45,5	-	-	-	-	-	100	х	х
Поголовье коров, голов	...	-	35	79	-	-	-	-	-	118	х	118
в процентах от общего поголовья	3,4	-	29,7	66,9	-	-	-	-	-	100	х	100



**ГРУППИРОВКИ КРЕСТЬЯНСКИХ (ФЕРМЕРСКИХ) ХОЗЯЙСТВ И ИНДИВИДУАЛЬНЫХ ПРЕДПРИНИМАТЕЛЕЙ
ПО ПОГОЛОВЬЮ СЕЛЬСКОХОЗЯЙСТВЕННЫХ ЖИВОТНЫХ**

	Хозяйства, имевшие поголовье коров, голов:										Хозяйства, не имев- шие пого- ловья	Итого
	до 3	3 - 5	6 - 10	11 - 20	21 - 30	31 - 50	51 - 100	101 - 300	свыше 300	всего		
в среднем на одно хозяйство, голов	...	-	9	16	-	-	-	-	-	11	х	5
Белозерский район												
Число хозяйств, единиц	-	1	1	-	-	1	2	-	-	5	15	20
в процентах от общего числа хозяйств	-	5,0	5,0	-	-	5,0	10,0	-	-	25,0	75,0	100
в процентах от общего числа хозяйств, имевших поголовье	-	20,0	20,0	-	-	20,0	40,0	-	-	100	х	х
Поголовье коров, голов	-	-	-	-	-	202	х	202
в процентах от общего поголовья	-	2,0	3,0	-	-	16,3	78,7	-	-	100	х	100
в среднем на одно хозяйство, голов	-	-	-	-	-	40	х	10
Варгашинский район												
Число хозяйств, единиц	-	2	1	1	-	1	-	-	-	5	27	32
в процентах от общего числа хозяйств	-	6,3	3,1	3,1	-	3,1	-	-	-	15,6	84,4	100
в процентах от общего числа хозяйств, имевших поголовье	-	40,0	20,0	20,0	-	20,0	-	-	-	100	х	х
Поголовье коров, голов	-	-	...	-	-	-	77	х	77
в процентах от общего поголовья	-	10,4	9,1	15,6	-	64,9	-	-	-	100	х	100
в среднем на одно хозяйство, голов	-	-	...	-	-	-	15	х	2
Далматовский район												
Число хозяйств, единиц	-	1	1	-	2	-	1	-	-	5	16	21
в процентах от общего числа хозяйств	-	4,8	4,8	-	9,5	-	4,8	-	-	23,8	76,2	100
в процентах от общего числа хозяйств, имевших поголовье	-	20,0	20,0	-	40,0	-	20,0	-	-	100	х	х
Поголовье коров, голов	-	-	...	-	...	-	-	131	х	131
в процентах от общего поголовья	-	3,8	7,6	-	42,7	-	45,8	-	-	100	х	100
в среднем на одно хозяйство, голов	-	-	...	-	...	-	-	26	х	6
Звериноголовский район												
Число хозяйств, единиц	-	2	5	1	2	1	2	-	-	13	22	35
в процентах от общего числа хозяйств	-	5,7	14,3	2,9	5,7	2,9	5,7	-	-	37,1	62,9	100



**ГРУППИРОВКИ КРУСТЬЯНСКИХ (ФЕРМЕРСКИХ) ХОЗЯЙСТВ И ИНДИВИДУАЛЬНЫХ ПРЕДПРИНИМАТЕЛЕЙ
ПО ПОГОЛОВЬЮ СЕЛЬСКОХОЗЯЙСТВЕННЫХ ЖИВОТНЫХ**

	Хозяйства, имевшие поголовье коров, голов:										Хозяйства, не имев- шие пого- ловья	Итого
	до 3	3 - 5	6 - 10	11 - 20	21 - 30	31 - 50	51 - 100	101 - 300	свыше 300	всего		
в процентах от общего числа хозяйств, имевших поголовье	-	15,4	38,5	7,7	15,4	7,7	15,4	-	-	100	х	х
Поголовье коров, голов	-	...	41	-	-	311	х	311
в процентах от общего поголовья	-	2,6	13,2	6,4	17,7	11,3	48,9	-	-	100	х	100
в среднем на одно хозяйство, голов	-	...	8	-	-	24	х	9
Каргапольский район												
Число хозяйств, единиц	-	2	1	1	1	-	-	-	-	5	26	31
в процентах от общего числа хозяйств	-	6,5	3,2	3,2	3,2	-	-	-	-	16,1	83,9	100
в процентах от общего числа хозяйств, имевших поголовье	-	40,0	20,0	20,0	20,0	-	-	-	-	100	х	х
Поголовье коров, голов	-	-	-	-	-	58	х	58
в процентах от общего поголовья	-	12,1	12,1	32,8	43,1	-	-	-	-	100	х	100
в среднем на одно хозяйство, голов	-	-	-	-	-	12	х	2
Катайский район												
Число хозяйств, единиц	3	4	5	1	1	1	2	-	-	17	25	42
в процентах от общего числа хозяйств	7,1	9,5	11,9	2,4	2,4	2,4	4,8	-	-	40,5	59,5	100
в процентах от общего числа хозяйств, имевших поголовье	17,6	23,5	29,4	5,9	5,9	5,9	11,8	-	-	100	х	х
Поголовье коров, голов	6	17	39	18	21	38	132	-	-	271	х	271
в процентах от общего поголовья	2,2	6,3	14,4	6,6	7,7	14,0	48,7	-	-	100	х	100
в среднем на одно хозяйство, голов	2	4	8	18	21	38	66	-	-	16	х	6
Кетовский район												
Число хозяйств, единиц	-	1	2	1	1	2	1	1	-	9	36	45
в процентах от общего числа хозяйств	-	2,2	4,4	2,2	2,2	4,4	2,2	2,2	-	20,0	80,0	100
в процентах от общего числа хозяйств, имевших поголовье	-	11,1	22,2	11,1	11,1	22,2	11,1	11,1	-	100	х	х
Поголовье коров, голов	-	-	381	х	381
в процентах от общего поголовья	-	1,3	5,0	3,4	7,9	21,8	21,3	39,4	-	100	х	100

**ГРУППИРОВКИ КРЕСТЬЯНСКИХ (ФЕРМЕРСКИХ) ХОЗЯЙСТВ И ИНДИВИДУАЛЬНЫХ ПРЕДПРИНИМАТЕЛЕЙ
ПО ПОГОЛОВЬЮ СЕЛЬСКОХОЗЯЙСТВЕННЫХ ЖИВОТНЫХ**

	Хозяйства, имевшие поголовье коров, голов:										Хозяйства, не имев- шие пого- ловья	Итого
	до 3	3 - 5	6 - 10	11 - 20	21 - 30	31 - 50	51 - 100	101 - 300	свыше 300	всего		
в среднем на одно хозяйство, голов	-	-	42	х	8
Куртамышский район												
Число хозяйств, единиц	-	-	2	3	2	2	1	3	-	13	62	75
в процентах от общего числа хозяйств	-	-	2,7	4,0	2,7	2,7	1,3	4,0	-	17,3	82,7	100
в процентах от общего числа хозяйств, имевших поголовье	-	-	15,4	23,1	15,4	15,4	7,7	23,1	-	100	х	х
Поголовье коров, голов	-	-	...	43	390	-	633	х	633
в процентах от общего поголовья	-	-	1,9	6,8	9,5	10,7	9,5	61,6	-	100	х	100
в среднем на одно хозяйство, голов	-	-	...	14	130	-	49	х	8
Лебяжьеvский район												
Число хозяйств, единиц	2	1	-	1	1	1	2	-	-	8	25	33
в процентах от общего числа хозяйств	6,1	3,0	-	3,0	3,0	3,0	6,1	-	-	24,2	75,8	100
в процентах от общего числа хозяйств, имевших поголовье	25,0	12,5	-	12,5	12,5	12,5	25,0	-	-	100	х	х
Поголовье коров, голов	-	-	-	225	х	225
в процентах от общего поголовья	1,3	1,8	-	8,9	11,6	20,4	56,0	-	-	100	х	100
в среднем на одно хозяйство, голов	-	-	-	28	х	7
Макушинский район												
Число хозяйств, единиц	-	-	2	1	2	-	1	1	-	7	48	55
в процентах от общего числа хозяйств	-	-	3,6	1,8	3,6	-	1,8	1,8	-	12,7	87,3	100
в процентах от общего числа хозяйств, имевших поголовье	-	-	28,6	14,3	28,6	-	14,3	14,3	-	100	х	х
Поголовье коров, голов	-	-	-	-	244	х	244
в процентах от общего поголовья	-	-	7,8	5,7	20,5	-	24,6	41,4	-	100	х	100
в среднем на одно хозяйство, голов	-	-	-	-	35	х	4
Мишкинский район												
Число хозяйств, единиц	-	-	-	2	2	-	2	-	-	6	37	43
в процентах от общего числа хозяйств	-	-	-	4,7	4,7	-	4,7	-	-	14,0	86,0	100



**ГРУППИРОВКИ КРУСТЬЯНСКИХ (ФЕРМЕРСКИХ) ХОЗЯЙСТВ И ИНДИВИДУАЛЬНЫХ ПРЕДПРИНИМАТЕЛЕЙ
ПО ПОГОЛОВЬЮ СЕЛЬСКОХОЗЯЙСТВЕННЫХ ЖИВОТНЫХ**

	Хозяйства, имевшие поголовье коров, голов:										Хозяйства, не имев- шие пого- ловья	Итого
	до 3	3 - 5	6 - 10	11 - 20	21 - 30	31 - 50	51 - 100	101 - 300	свыше 300	всего		
в процентах от общего числа хозяйств, имевших поголовье	-	-	-	33,3	33,3	-	33,3	-	-	100	х	х
Поголовье коров, голов	-	-	-	-	...	-	-	229	х	229
в процентах от общего поголовья	-	-	-	16,2	24,5	-	59,4	-	-	100	х	100
в среднем на одно хозяйство, голов	-	-	-	-	...	-	-	38	х	5
Мокроусовский район												
Число хозяйств, единиц	-	-	-	2	1	1	-	-	-	4	38	42
в процентах от общего числа хозяйств	-	-	-	4,8	2,4	2,4	-	-	-	9,5	90,5	100
в процентах от общего числа хозяйств, имевших поголовье	-	-	-	50,0	25,0	25,0	-	-	-	100	х	х
Поголовье коров, голов	-	-	-	-	-	-	93	х	93
в процентах от общего поголовья	-	-	-	33,3	24,7	41,9	-	-	-	100	х	100
в среднем на одно хозяйство, голов	-	-	-	-	-	-	23	х	2
Петуховский район												
Число хозяйств, единиц	-	1	1	-	-	-	1	-	-	3	33	36
в процентах от общего числа хозяйств	-	2,8	2,8	-	-	-	2,8	-	-	8,3	91,7	100
в процентах от общего числа хозяйств, имевших поголовье	-	33,3	33,3	-	-	-	33,3	-	-	100	х	х
Поголовье коров, голов	-	-	-	-	...	-	-	62	х	62
в процентах от общего поголовья	-	4,8	11,3	-	-	-	83,9	-	-	100	х	100
в среднем на одно хозяйство, голов	-	-	-	-	...	-	-	21	х	2
Половинский район												
Число хозяйств, единиц	-	2	1	3	-	-	1	2	-	9	57	66
в процентах от общего числа хозяйств	-	3,0	1,5	4,5	-	-	1,5	3,0	-	13,6	86,4	100
в процентах от общего числа хозяйств, имевших поголовье	-	22,2	11,1	33,3	-	-	11,1	22,2	-	100	х	х
Поголовье коров, голов	-	45	-	-	-	438	х	438
в процентах от общего поголовья	-	1,8	1,8	10,3	-	-	19,9	66,2	-	100	х	100

**ГРУППИРОВКИ КРЕСТЬЯНСКИХ (ФЕРМЕРСКИХ) ХОЗЯЙСТВ И ИНДИВИДУАЛЬНЫХ ПРЕДПРИНИМАТЕЛЕЙ
ПО ПОГОЛОВЬЮ СЕЛЬСКОХОЗЯЙСТВЕННЫХ ЖИВОТНЫХ**

	Хозяйства, имевшие поголовье коров, голов:										Хозяйства, не имев- шие пого- ловья	Итого
	до 3	3 - 5	6 - 10	11 - 20	21 - 30	31 - 50	51 - 100	101 - 300	свыше 300	всего		
в среднем на одно хозяйство, голов	-	15	-	-	-	49	х	7
Приобольный район												
Число хозяйств, единиц	-	1	3	1	1	1	1	-	-	8	22	30
в процентах от общего числа хозяйств	-	3,3	10,0	3,3	3,3	3,3	3,3	-	-	26,7	73,3	100
в процентах от общего числа хозяйств, имевших поголовье	-	12,5	37,5	12,5	12,5	12,5	12,5	-	-	100	х	х
Поголовье коров, голов	-	...	28	-	-	166	х	166
в процентах от общего поголовья	-	1,8	16,9	9,0	14,5	19,9	38,0	-	-	100	х	100
в среднем на одно хозяйство, голов	-	...	9	-	-	21	х	6
Сафакулевский район												
Число хозяйств, единиц	-	1	2	5	2	-	-	-	-	10	14	24
в процентах от общего числа хозяйств	-	4,2	8,3	20,8	8,3	-	-	-	-	41,7	58,3	100
в процентах от общего числа хозяйств, имевших поголовье	-	10,0	20,0	50,0	20,0	-	-	-	-	100	х	х
Поголовье коров, голов	-	74	...	-	-	-	-	144	х	144
в процентах от общего поголовья	-	2,8	13,2	51,4	32,6	-	-	-	-	100	х	100
в среднем на одно хозяйство, голов	-	15	...	-	-	-	-	14	х	6
Целинный район												
Число хозяйств, единиц	-	1	1	2	-	-	2	-	-	6	31	37
в процентах от общего числа хозяйств	-	2,7	2,7	5,4	-	-	5,4	-	-	16,2	83,8	100
в процентах от общего числа хозяйств, имевших поголовье	-	16,7	16,7	33,3	-	-	33,3	-	-	100	х	х
Поголовье коров, голов	-	-	-	...	-	-	192	х	192
в процентах от общего поголовья	-	2,6	5,2	12,0	-	-	80,2	-	-	100	х	100
в среднем на одно хозяйство, голов	-	-	-	...	-	-	32	х	5
Частоозерский район												
Число хозяйств, единиц	-	1	2	-	-	1	-	-	-	4	15	19
в процентах от общего числа хозяйств	-	5,3	10,5	-	-	5,3	-	-	-	21,1	78,9	100



**ГРУППИРОВКИ КРУСТЬЯНСКИХ (ФЕРМЕРСКИХ) ХОЗЯЙСТВ И ИНДИВИДУАЛЬНЫХ ПРЕДПРИНИМАТЕЛЕЙ
ПО ПОГОЛОВЬЮ СЕЛЬСКОХОЗЯЙСТВЕННЫХ ЖИВОТНЫХ**

	Хозяйства, имевшие поголовье коров, голов:										Хозяйства, не имев- шие пого- ловья	Итого
	до 3	3 - 5	6 - 10	11 - 20	21 - 30	31 - 50	51 - 100	101 - 300	свыше 300	всего		
в процентах от общего числа хозяйств, имевших поголовье	-	25,0	50,0	-	-	25,0	-	-	-	100	х	х
Поголовье коров, голов	-	-	-	...	-	-	-	55	х	55
в процентах от общего поголовья	-	9,1	32,7	-	-	58,2	-	-	-	100	х	100
в среднем на одно хозяйство, голов	-	-	-	...	-	-	-	14	х	3
Шадринский район												
Число хозяйств, единиц	1	2	3	2	-	-	1	1	-	10	38	48
в процентах от общего числа хозяйств	2,1	4,2	6,3	4,2	-	-	2,1	2,1	-	20,8	79,2	100
в процентах от общего числа хозяйств, имевших поголовье	10,0	20,0	30,0	20,0	-	-	10,0	10,0	-	100	х	х
Поголовье коров, голов	25	...	-	-	-	306	х	306
в процентах от общего поголовья	0,3	2,6	8,2	8,2	-	-	31,7	49,0	-	100	х	100
в среднем на одно хозяйство, голов	8	...	-	-	-	31	х	6
Шатровский район												
Число хозяйств, единиц	1	1	2	3	-	-	1	-	-	8	17	25
в процентах от общего числа хозяйств	4,0	4,0	8,0	12,0	-	-	4,0	-	-	32,0	68,0	100
в процентах от общего числа хозяйств, имевших поголовье	12,5	12,5	25,0	37,5	-	-	12,5	-	-	100	х	х
Поголовье коров, голов	43	-	-	...	-	-	124	х	124
в процентах от общего поголовья	1,6	4,0	13,7	34,7	-	-	46,0	-	-	100	х	100
в среднем на одно хозяйство, голов	14	-	-	...	-	-	16	х	5
Шумихинский район												
Число хозяйств, единиц	-	-	2	-	1	-	3	-	-	6	17	23
в процентах от общего числа хозяйств	-	-	8,7	-	4,3	-	13,0	-	-	26,1	73,9	100
в процентах от общего числа хозяйств, имевших поголовье	-	-	33,3	-	16,7	-	50,0	-	-	100	х	х
Поголовье коров, голов	-	-	...	-	...	-	210	-	-	255	х	255
в процентах от общего поголовья	-	-	7,8	-	9,8	-	82,4	-	-	100	х	100

**ГРУППИРОВКИ КРЕСТЬЯНСКИХ (ФЕРМЕРСКИХ) ХОЗЯЙСТВ И ИНДИВИДУАЛЬНЫХ ПРЕДПРИНИМАТЕЛЕЙ
ПО ПОГОЛОВЬЮ СЕЛЬСКОХОЗЯЙСТВЕННЫХ ЖИВОТНЫХ**

	Хозяйства, имевшие поголовье коров, голов:										Хозяйства, не имев- шие пого- ловья	Итого
	до 3	3 - 5	6 - 10	11 - 20	21 - 30	31 - 50	51 - 100	101 - 300	свыше 300	всего		
в среднем на одно хозяйство, голов	-	-	...	-	...	-	70	-	-	43	х	11
Щучанский район												
Число хозяйств, единиц	1	1	1	1	-	-	-	-	-	4	12	16
в процентах от общего числа хозяйств	6,3	6,3	6,3	6,3	-	-	-	-	-	25,0	75,0	100
в процентах от общего числа хозяйств, имевших поголовье	25,0	25,0	25,0	25,0	-	-	-	-	-	100	х	х
Поголовье коров, голов	-	-	-	-	-	33	х	33
в процентах от общего поголовья	6,1	12,1	21,2	60,6	-	-	-	-	-	100	х	100
в среднем на одно хозяйство, голов	-	-	-	-	-	8	х	2
Юргамышский район												
Число хозяйств, единиц	-	-	1	2	2	-	-	-	-	5	20	25
в процентах от общего числа хозяйств	-	-	4,0	8,0	8,0	-	-	-	-	20,0	80,0	100
в процентах от общего числа хозяйств, имевших поголовье	-	-	20,0	40,0	40,0	-	-	-	-	100	х	х
Поголовье коров, голов	-	-	-	-	-	-	81	х	81
в процентах от общего поголовья	-	-	12,3	32,1	55,6	-	-	-	-	100	х	100
в среднем на одно хозяйство, голов	-	-	-	-	-	-	16	х	3
Городские округа												
Число хозяйств, единиц	-	-	-	-	-	-	-	-	-	-	6	6
в процентах от общего числа хозяйств	-	-	-	-	-	-	-	-	-	-	100,0	100
в процентах от общего числа хозяйств, имевших поголовье	-	-	-	-	-	-	-	-	-	-	х	х
Поголовье коров, голов	-	-	-	-	-	-	-	-	-	-	х	-
в процентах от общего поголовья	-	-	-	-	-	-	-	-	-	-	х	100
в среднем на одно хозяйство, голов	-	-	-	-	-	-	-	-	-	-	х	-
город Курган												
Число хозяйств, единиц	-	-	-	-	-	-	-	-	-	-	3	3
в процентах от общего числа хозяйств	-	-	-	-	-	-	-	-	-	-	100,0	100



**ГРУППИРОВКИ КРУСТЬЯНСКИХ (ФЕРМЕРСКИХ) ХОЗЯЙСТВ И ИНДИВИДУАЛЬНЫХ ПРЕДПРИНИМАТЕЛЕЙ
ПО ПОГОЛОВЬЮ СЕЛЬСКОХОЗЯЙСТВЕННЫХ ЖИВОТНЫХ**

	Хозяйства, имевшие поголовье коров, голов:										Хозяйства, не имев- шие пого- ловья	Итого
	до 3	3 - 5	6 - 10	11 - 20	21 - 30	31 - 50	51 - 100	101 - 300	свыше 300	всего		
в процентах от общего числа хозяйств, имевших поголовье	-	-	-	-	-	-	-	-	-	-	х	х
Поголовье коров, голов	-	-	-	-	-	-	-	-	-	-	х	-
в процентах от общего поголовья	-	-	-	-	-	-	-	-	-	-	х	100
в среднем на одно хозяйство, голов	-	-	-	-	-	-	-	-	-	-	х	-
город Шадринск												
Число хозяйств, единиц	-	-	-	-	-	-	-	-	-	-	3	3
в процентах от общего числа хозяйств	-	-	-	-	-	-	-	-	-	-	100,0	100
в процентах от общего числа хозяйств, имевших поголовье	-	-	-	-	-	-	-	-	-	-	х	х
Поголовье коров, голов	-	-	-	-	-	-	-	-	-	-	х	-
в процентах от общего поголовья	-	-	-	-	-	-	-	-	-	-	х	100
в среднем на одно хозяйство, голов	-	-	-	-	-	-	-	-	-	-	х	-

**ГРУППИРОВКИ КРЕСТЬЯНСКИХ (ФЕРМЕРСКИХ) ХОЗЯЙСТВ И ИНДИВИДУАЛЬНЫХ ПРЕДПРИНИМАТЕЛЕЙ
ПО ПОГОЛОВЬЮ СЕЛЬСКОХОЗЯЙСТВЕННЫХ ЖИВОТНЫХ**

Таблица 120

**120. ГРУППИРОВКА КРЕСТЬЯНСКИХ (ФЕРМЕРСКИХ) ХОЗЯЙСТВ И ИНДИВИДУАЛЬНЫХ
ПРЕДПРИНИМАТЕЛЕЙ ПО ПОГОЛОВЬЮ СВИНЕЙ**

(на 1 июля 2016 года)

	Хозяйства, имевшие поголовье свиней, голов:												Хозяйства, не имев- шие пого- ловья	Итого
	до 3	3 - 5	6 - 10	11 - 30	31 - 50	51 - 70	71 - 100	101 - 200	201 - 500	501 - 1000	свыше 1000	всего		
Курганская область														
Число хозяйств, единиц	3	1	10	13	9	5	4	11	3	2	1	62	792	854
в процентах от общего числа хозяйств	0,4	0,1	1,2	1,5	1,1	0,6	0,5	1,3	0,4	0,2	0,1	7,3	92,7	100
в процентах от общего числа хозяйств, имевших поголовье	4,8	1,6	16,1	21,0	14,5	8,1	6,5	17,7	4,8	3,2	1,6	100	х	х
Поголовье свиней, голов	6	...	86	282	377	307	346	1561	875	12526	х	12526
в процентах от общего поголовья	0,0	0,0	0,7	2,3	3,0	2,5	2,8	12,5	7,0	8,8	60,5	100	х	100
в среднем на одно хозяйство, голов	2	...	9	22	42	61	87	142	292	202	х	15
Муниципальные районы														
Число хозяйств, единиц	3	1	10	13	8	5	4	11	3	2	1	61	787	848
в процентах от общего числа хозяйств	0,4	0,1	1,2	1,5	0,9	0,6	0,5	1,3	0,4	0,2	0,1	7,2	92,8	100
в процентах от общего числа хозяйств, имевших поголовье	4,9	1,6	16,4	21,3	13,1	8,2	6,6	18,0	4,9	3,3	1,6	100	х	х
Поголовье свиней, голов	6	...	86	282	327	307	346	1561	875	12476	х	12476
в процентах от общего поголовья	0,0	0,0	0,7	2,3	2,6	2,5	2,8	12,5	7,0	8,8	60,8	100	х	100
в среднем на одно хозяйство, голов	2	...	9	22	41	61	87	142	292	205	х	15
Альменевский район														
Число хозяйств, единиц	1	-	-	-	-	-	-	-	-	-	-	1	24	25
в процентах от общего числа хозяйств	4,0	-	-	-	-	-	-	-	-	-	-	4,0	96,0	100
в процентах от общего числа хозяйств, имевших поголовье	100,0	-	-	-	-	-	-	-	-	-	-	100	х	х
Поголовье свиней, голов	...	-	-	-	-	-	-	-	-	-	-	...	х	...



**ГРУППИРОВКИ КРУСТЬЯНСКИХ (ФЕРМЕРСКИХ) ХОЗЯЙСТВ И ИНДИВИДУАЛЬНЫХ ПРЕДПРИНИМАТЕЛЕЙ
ПО ПОГОЛОВЬЮ СЕЛЬСКОХОЗЯЙСТВЕННЫХ ЖИВОТНЫХ**

	Хозяйства, имевшие поголовье свиней, голов:												Хозяйства, не имев- шие пого- ловья	Итого
	до 3	3 - 5	6 - 10	11 - 30	31 - 50	51 - 70	71 - 100	101 - 200	201 - 500	501 - 1000	свыше 1000	всего		
в процентах от общего поголовья	100,0	-	-	-	-	-	-	-	-	-	-	100	х	100
в среднем на одно хозяйство, голов	...	-	-	-	-	-	-	-	-	-	-	...	х	...
Белозерский район														
Число хозяйств, единиц	-	-	-	1	-	-	-	-	-	-	-	1	19	20
в процентах от общего числа хозяйств	-	-	-	5,0	-	-	-	-	-	-	-	5,0	95,0	100
в процентах от общего числа хозяйств, имевших поголовье	-	-	-	100,0	-	-	-	-	-	-	-	100	х	х
Поголовье свиней, голов	-	-	-	...	-	-	-	-	-	-	-	...	х	...
в процентах от общего поголовья	-	-	-	100,0	-	-	-	-	-	-	-	100	х	100
в среднем на одно хозяйство, голов	-	-	-	...	-	-	-	-	-	-	-	...	х	...
Варгашинский район														
Число хозяйств, единиц	-	-	-	-	-	-	1	-	3	-	-	4	28	32
в процентах от общего числа хозяйств	-	-	-	-	-	-	3,1	-	9,4	-	-	12,5	87,5	100
в процентах от общего числа хозяйств, имевших поголовье	-	-	-	-	-	-	25,0	-	75,0	-	-	100	х	х
Поголовье свиней, голов	-	-	-	-	-	-	...	-	875	-	-	970	х	970
в процентах от общего поголовья	-	-	-	-	-	-	9,8	-	90,2	-	-	100	х	100
в среднем на одно хозяйство, голов	-	-	-	-	-	-	...	-	292	-	-	243	х	30
Далматовский район														
Число хозяйств, единиц	-	-	-	-	-	-	-	-	-	-	-	-	21	21
в процентах от общего числа хозяйств	-	-	-	-	-	-	-	-	-	-	-	-	100,0	100
в процентах от общего числа хозяйств, имевших поголовье	-	-	-	-	-	-	-	-	-	-	-	-	х	х
Поголовье свиней, голов	-	-	-	-	-	-	-	-	-	-	-	-	х	-
в процентах от общего поголовья	-	-	-	-	-	-	-	-	-	-	-	-	х	100
в среднем на одно хозяйство, голов	-	-	-	-	-	-	-	-	-	-	-	-	х	-
Звериноголовский район														
Число хозяйств, единиц	-	-	-	-	-	-	1	-	-	-	-	1	34	35

**ГРУППИРОВКИ КРЕСТЬЯНСКИХ (ФЕРМЕРСКИХ) ХОЗЯЙСТВ И ИНДИВИДУАЛЬНЫХ ПРЕДПРИНИМАТЕЛЕЙ
ПО ПОГОЛОВЬЮ СЕЛЬСКОХОЗЯЙСТВЕННЫХ ЖИВОТНЫХ**

	Хозяйства, имевшие поголовье свиней, голов:												Хозяйства, не имев- шие пого- ловья	Итого
	до 3	3 - 5	6 - 10	11 - 30	31 - 50	51 - 70	71 - 100	101 - 200	201 - 500	501 - 1000	свыше 1000	всего		
в процентах от общего числа хозяйств	-	-	-	-	-	-	2,9	-	-	-	-	2,9	97,1	100
в процентах от общего числа хозяйств, имевших поголовье	-	-	-	-	-	-	100,0	-	-	-	-	100	х	х
Поголовье свиней, голов	-	-	-	-	-	-	...	-	-	-	-	...	х	...
в процентах от общего поголовья	-	-	-	-	-	-	100,0	-	-	-	-	100	х	100
в среднем на одно хозяйство, голов	-	-	-	-	-	-	...	-	-	-	-	...	х	...
Каргапольский район														
Число хозяйств, единиц	-	-	1	-	-	-	-	1	-	1	-	3	28	31
в процентах от общего числа хозяйств	-	-	3,2	-	-	-	-	3,2	-	3,2	-	9,7	90,3	100
в процентах от общего числа хозяйств, имевших поголовье	-	-	33,3	-	-	-	-	33,3	-	33,3	-	100	х	х
Поголовье свиней, голов	-	-	...	-	-	-	-	...	-	...	-	618	х	618
в процентах от общего поголовья	-	-	1,6	-	-	-	-	17,2	-	81,2	-	100	х	100
в среднем на одно хозяйство, голов	-	-	...	-	-	-	-	...	-	...	-	206	х	20
Катайский район														
Число хозяйств, единиц	-	-	2	-	-	-	-	-	-	-	-	2	40	42
в процентах от общего числа хозяйств	-	-	4,8	-	-	-	-	-	-	-	-	4,8	95,2	100
в процентах от общего числа хозяйств, имевших поголовье	-	-	100,0	-	-	-	-	-	-	-	-	100	х	х
Поголовье свиней, голов	-	-	...	-	-	-	-	-	-	-	-	...	х	15
в процентах от общего поголовья	-	-	100,0	-	-	-	-	-	-	-	-	100	х	100
в среднем на одно хозяйство, голов	-	-	...	-	-	-	-	-	-	-	-	...	х	0
Кетовский район														
Число хозяйств, единиц	-	-	1	-	-	1	-	2	-	1	-	5	40	45
в процентах от общего числа хозяйств	-	-	2,2	-	-	2,2	-	4,4	-	2,2	-	11,1	88,9	100
в процентах от общего числа хозяйств, имевших поголовье	-	-	20,0	-	-	20,0	-	40,0	-	20,0	-	100	х	х
Поголовье свиней, голов	-	-	...	-	-	...	-	...	-	...	-	944	х	944



**ГРУППИРОВКИ КРУСТЬЯНСКИХ (ФЕРМЕРСКИХ) ХОЗЯЙСТВ И ИНДИВИДУАЛЬНЫХ ПРЕДПРИНИМАТЕЛЕЙ
ПО ПОГОЛОВЬЮ СЕЛЬСКОХОЗЯЙСТВЕННЫХ ЖИВОТНЫХ**

	Хозяйства, имевшие поголовье свиней, голов:												Хозяйства, не имев- шие пого- ловья	Итого
	до 3	3 - 5	6 - 10	11 - 30	31 - 50	51 - 70	71 - 100	101 - 200	201 - 500	501 - 1000	свыше 1000	всего		
в процентах от общего поголовья	-	-	0,7	-	-	7,4	-	28,3	-	63,6	-	100	х	100
в среднем на одно хозяйство, голов	-	-	...	-	-	...	-	...	-	...	-	189	х	21
Куртамышский район														
Число хозяйств, единиц	-	-	-	2	1	-	-	2	-	-	-	5	70	75
в процентах от общего числа хозяйств	-	-	-	2,7	1,3	-	-	2,7	-	-	-	6,7	93,3	100
в процентах от общего числа хозяйств, имевших поголовье	-	-	-	40,0	20,0	-	-	40,0	-	-	-	100	х	х
Поголовье свиней, голов	-	-	-	-	-	...	-	-	-	435	х	435
в процентах от общего поголовья	-	-	-	9,4	9,2	-	-	81,4	-	-	-	100	х	100
в среднем на одно хозяйство, голов	-	-	-	-	-	...	-	-	-	87	х	6
Лебяжьевский район														
Число хозяйств, единиц	-	-	-	2	-	1	1	2	-	-	-	6	27	33
в процентах от общего числа хозяйств	-	-	-	6,1	-	3,0	3,0	6,1	-	-	-	18,2	81,8	100
в процентах от общего числа хозяйств, имевших поголовье	-	-	-	33,3	-	16,7	16,7	33,3	-	-	-	100	х	х
Поголовье свиней, голов	-	-	-	...	-	-	-	-	412	х	412
в процентах от общего поголовья	-	-	-	7,0	-	13,3	18,7	60,9	-	-	-	100	х	100
в среднем на одно хозяйство, голов	-	-	-	...	-	-	-	-	69	х	12
Макушинский район														
Число хозяйств, единиц	-	-	-	-	-	-	-	-	-	-	-	-	55	55
в процентах от общего числа хозяйств	-	-	-	-	-	-	-	-	-	-	-	-	100,0	100
в процентах от общего числа хозяйств, имевших поголовье	-	-	-	-	-	-	-	-	-	-	-	-	х	х
Поголовье свиней, голов	-	-	-	-	-	-	-	-	-	-	-	-	х	-
в процентах от общего поголовья	-	-	-	-	-	-	-	-	-	-	-	-	х	100
в среднем на одно хозяйство, голов	-	-	-	-	-	-	-	-	-	-	-	-	х	-
Мишкинский район														
Число хозяйств, единиц	-	-	1	-	1	-	1	-	-	-	-	3	40	43

**ГРУППИРОВКИ КРЕСТЬЯНСКИХ (ФЕРМЕРСКИХ) ХОЗЯЙСТВ И ИНДИВИДУАЛЬНЫХ ПРЕДПРИНИМАТЕЛЕЙ
ПО ПОГОЛОВЬЮ СЕЛЬСКОХОЗЯЙСТВЕННЫХ ЖИВОТНЫХ**

	Хозяйства, имевшие поголовье свиней, голов:												Хозяйства, не имев- шие пого- ловья	Итого
	до 3	3 - 5	6 - 10	11 - 30	31 - 50	51 - 70	71 - 100	101 - 200	201 - 500	501 - 1000	свыше 1000	всего		
в процентах от общего числа хозяйств	-	-	2,3	-	2,3	-	2,3	-	-	-	-	7,0	93,0	100
в процентах от общего числа хозяйств, имевших поголовье	-	-	33,3	-	33,3	-	33,3	-	-	-	-	100	х	х
Поголовье свиней, голов	-	-	...	-	...	-	...	-	-	-	-	152	х	152
в процентах от общего поголовья	-	-	6,6	-	27,6	-	65,8	-	-	-	-	100	х	100
в среднем на одно хозяйство, голов	-	-	...	-	...	-	...	-	-	-	-	51	х	4
Мокроусовский район														
Число хозяйств, единиц	-	-	1	-	-	-	-	-	-	-	-	1	41	42
в процентах от общего числа хозяйств	-	-	2,4	-	-	-	-	-	-	-	-	2,4	97,6	100
в процентах от общего числа хозяйств, имевших поголовье	-	-	100,0	-	-	-	-	-	-	-	-	100	х	х
Поголовье свиней, голов	-	-	...	-	-	-	-	-	-	-	-	...	х	...
в процентах от общего поголовья	-	-	100,0	-	-	-	-	-	-	-	-	100	х	100
в среднем на одно хозяйство, голов	-	-	...	-	-	-	-	-	-	-	-	...	х	...
Петуховский район														
Число хозяйств, единиц	-	-	1	1	-	-	-	-	-	-	-	2	34	36
в процентах от общего числа хозяйств	-	-	2,8	2,8	-	-	-	-	-	-	-	5,6	94,4	100
в процентах от общего числа хозяйств, имевших поголовье	-	-	50,0	50,0	-	-	-	-	-	-	-	100	х	х
Поголовье свиней, голов	-	-	-	-	-	-	-	-	-	...	х	23
в процентах от общего поголовья	-	-	34,8	65,2	-	-	-	-	-	-	-	100	х	100
в среднем на одно хозяйство, голов	-	-	-	-	-	-	-	-	-	...	х	1
Половинский район														
Число хозяйств, единиц	-	-	-	-	1	-	-	-	-	-	-	1	65	66
в процентах от общего числа хозяйств	-	-	-	-	1,5	-	-	-	-	-	-	1,5	98,5	100
в процентах от общего числа хозяйств, имевших поголовье	-	-	-	-	100,0	-	-	-	-	-	-	100	х	х
Поголовье свиней, голов	-	-	-	-	...	-	-	-	-	-	-	...	х	...



**ГРУППИРОВКИ КРУСТЬЯНСКИХ (ФЕРМЕРСКИХ) ХОЗЯЙСТВ И ИНДИВИДУАЛЬНЫХ ПРЕДПРИНИМАТЕЛЕЙ
ПО ПОГОЛОВЬЮ СЕЛЬСКОХОЗЯЙСТВЕННЫХ ЖИВОТНЫХ**

	Хозяйства, имевшие поголовье свиней, голов:												Хозяйства, не имев- шие пого- ловья	Итого
	до 3	3 - 5	6 - 10	11 - 30	31 - 50	51 - 70	71 - 100	101 - 200	201 - 500	501 - 1000	свыше 1000	всего		
в процентах от общего поголовья	-	-	-	-	100,0	-	-	-	-	-	-	100	х	100
в среднем на одно хозяйство, голов	-	-	-	-	...	-	-	-	-	-	-	...	х	...
Притобольный район														
Число хозяйств, единиц	1	-	1	1	-	-	-	1	-	-	-	4	26	30
в процентах от общего числа хозяйств	3,3	-	3,3	3,3	-	-	-	3,3	-	-	-	13,3	86,7	100
в процентах от общего числа хозяйств, имевших поголовье	25,0	-	25,0	25,0	-	-	-	25,0	-	-	-	100	х	х
Поголовье свиней, голов	...	-	-	-	-	...	-	-	-	190	х	190
в процентах от общего поголовья	1,1	-	4,2	15,8	-	-	-	78,9	-	-	-	100	х	100
в среднем на одно хозяйство, голов	...	-	-	-	-	...	-	-	-	48	х	6
Сафакулевский район														
Число хозяйств, единиц	-	-	-	-	-	-	-	-	-	-	-	-	24	24
в процентах от общего числа хозяйств	-	-	-	-	-	-	-	-	-	-	-	-	100,0	100
в процентах от общего числа хозяйств, имевших поголовье	-	-	-	-	-	-	-	-	-	-	-	-	х	х
Поголовье свиней, голов	-	-	-	-	-	-	-	-	-	-	-	-	х	-
в процентах от общего поголовья	-	-	-	-	-	-	-	-	-	-	-	-	х	100
в среднем на одно хозяйство, голов	-	-	-	-	-	-	-	-	-	-	-	-	х	-
Целинный район														
Число хозяйств, единиц	-	-	-	1	1	-	-	-	-	-	-	2	35	37
в процентах от общего числа хозяйств	-	-	-	2,7	2,7	-	-	-	-	-	-	5,4	94,6	100
в процентах от общего числа хозяйств, имевших поголовье	-	-	-	50,0	50,0	-	-	-	-	-	-	100	х	х
Поголовье свиней, голов	-	-	-	-	-	-	-	-	-	...	х	75
в процентах от общего поголовья	-	-	-	40,0	60,0	-	-	-	-	-	-	100	х	100
в среднем на одно хозяйство, голов	-	-	-	-	-	-	-	-	-	...	х	2
Частоозерский район														
Число хозяйств, единиц	-	-	-	1	1	-	-	-	-	-	1	3	16	19

**ГРУППИРОВКИ КРЕСТЬЯНСКИХ (ФЕРМЕРСКИХ) ХОЗЯЙСТВ И ИНДИВИДУАЛЬНЫХ ПРЕДПРИНИМАТЕЛЕЙ
ПО ПОГОЛОВЬЮ СЕЛЬСКОХОЗЯЙСТВЕННЫХ ЖИВОТНЫХ**

	Хозяйства, имевшие поголовье свиней, голов:												Хозяйства, не имев- шие пого- ловья	Итого
	до 3	3 - 5	6 - 10	11 - 30	31 - 50	51 - 70	71 - 100	101 - 200	201 - 500	501 - 1000	свыше 1000	всего		
в процентах от общего числа хозяйств	-	-	-	5,3	5,3	-	-	-	-	-	5,3	15,8	84,2	100
в процентах от общего числа хозяйств, имевших поголовье	-	-	-	33,3	33,3	-	-	-	-	-	33,3	100	х	х
Поголовье свиней, голов	-	-	-	-	-	-	-	-	...	7646	х	7646
в процентах от общего поголовья	-	-	-	0,3	0,5	-	-	-	-	-	99,1	100	х	100
в среднем на одно хозяйство, голов	-	-	-	-	-	-	-	-	...	2549	х	402
Шадринский район														
Число хозяйств, единиц	-	1	-	2	-	-	-	1	-	-	-	4	44	48
в процентах от общего числа хозяйств	-	2,1	-	4,2	-	-	-	2,1	-	-	-	8,3	91,7	100
в процентах от общего числа хозяйств, имевших поголовье	-	25,0	-	50,0	-	-	-	25,0	-	-	-	100	х	х
Поголовье свиней, голов	-	...	-	...	-	-	-	...	-	-	-	156	х	156
в процентах от общего поголовья	-	2,6	-	21,2	-	-	-	76,3	-	-	-	100	х	100
в среднем на одно хозяйство, голов	-	...	-	...	-	-	-	...	-	-	-	39	х	3
Шатровский район														
Число хозяйств, единиц	-	-	1	1	1	-	-	-	-	-	-	3	22	25
в процентах от общего числа хозяйств	-	-	4,0	4,0	4,0	-	-	-	-	-	-	12,0	88,0	100
в процентах от общего числа хозяйств, имевших поголовье	-	-	33,3	33,3	33,3	-	-	-	-	-	-	100	х	х
Поголовье свиней, голов	-	-	-	-	-	-	-	-	65	х	65
в процентах от общего поголовья	-	-	15,4	36,9	47,7	-	-	-	-	-	-	100	х	100
в среднем на одно хозяйство, голов	-	-	-	-	-	-	-	-	22	х	3
Шумихинский район														
Число хозяйств, единиц	-	-	1	-	-	2	-	2	-	-	-	5	18	23
в процентах от общего числа хозяйств	-	-	4,3	-	-	8,7	-	8,7	-	-	-	21,7	78,3	100
в процентах от общего числа хозяйств, имевших поголовье	-	-	20,0	-	-	40,0	-	40,0	-	-	-	100	х	х
Поголовье свиней, голов	-	-	...	-	-	...	-	...	-	-	-	446	х	446



**ГРУППИРОВКИ КРУСТЬЯНСКИХ (ФЕРМЕРСКИХ) ХОЗЯЙСТВ И ИНДИВИДУАЛЬНЫХ ПРЕДПРИНИМАТЕЛЕЙ
ПО ПОГОЛОВЬЮ СЕЛЬСКОХОЗЯЙСТВЕННЫХ ЖИВОТНЫХ**

	Хозяйства, имевшие поголовье свиней, голов:												Хозяйства, не имев- шие пого- ловья	Итого
	до 3	3 - 5	6 - 10	11 - 30	31 - 50	51 - 70	71 - 100	101 - 200	201 - 500	501 - 1000	свыше 1000	всего		
в процентах от общего поголовья	-	-	2,2	-	-	27,4	-	70,4	-	-	-	100	х	100
в среднем на одно хозяйство, голов	-	-	...	-	-	...	-	...	-	-	-	89	х	19
Щучанский район														
Число хозяйств, единиц	1	-	-	1	2	1	-	-	-	-	-	5	11	16
в процентах от общего числа хозяйств	6,3	-	-	6,3	12,5	6,3	-	-	-	-	-	31,3	68,8	100
в процентах от общего числа хозяйств, имевших поголовье	20,0	-	-	20,0	40,0	20,0	-	-	-	-	-	100	х	х
Поголовье свиней, голов	...	-	-	-	-	-	-	-	182	х	182
в процентах от общего поголовья	1,1	-	-	14,8	51,1	33,0	-	-	-	-	-	100	х	100
в среднем на одно хозяйство, голов	...	-	-	-	-	-	-	-	36	х	11
Юргамышский район														
Число хозяйств, единиц	-	-	-	-	-	-	-	-	-	-	-	-	25	25
в процентах от общего числа хозяйств	-	-	-	-	-	-	-	-	-	-	-	-	100,0	100
в процентах от общего числа хозяйств, имевших поголовье	-	-	-	-	-	-	-	-	-	-	-	-	х	х
Поголовье свиней, голов	-	-	-	-	-	-	-	-	-	-	-	-	х	-
в процентах от общего поголовья	-	-	-	-	-	-	-	-	-	-	-	-	х	100
в среднем на одно хозяйство, голов	-	-	-	-	-	-	-	-	-	-	-	-	х	-
Городские округа														
Число хозяйств, единиц	-	-	-	-	1	-	-	-	-	-	-	1	5	6
в процентах от общего числа хозяйств	-	-	-	-	16,7	-	-	-	-	-	-	16,7	83,3	100
в процентах от общего числа хозяйств, имевших поголовье	-	-	-	-	100,0	-	-	-	-	-	-	100	х	х
Поголовье свиней, голов	-	-	-	-	...	-	-	-	-	-	-	...	х	...
в процентах от общего поголовья	-	-	-	-	100,0	-	-	-	-	-	-	100	х	100
в среднем на одно хозяйство, голов	-	-	-	-	...	-	-	-	-	-	-	...	х	...
город Курган														
Число хозяйств, единиц	-	-	-	-	-	-	-	-	-	-	-	-	3	3

**ГРУППИРОВКИ КРЕСТЬЯНСКИХ (ФЕРМЕРСКИХ) ХОЗЯЙСТВ И ИНДИВИДУАЛЬНЫХ ПРЕДПРИНИМАТЕЛЕЙ
ПО ПОГОЛОВЬЮ СЕЛЬСКОХОЗЯЙСТВЕННЫХ ЖИВОТНЫХ**

	Хозяйства, имевшие поголовье свиней, голов:												Хозяйства, не имев- шие пого- ловья	Итого
	до 3	3 - 5	6 - 10	11 - 30	31 - 50	51 - 70	71 - 100	101 - 200	201 - 500	501 - 1000	свыше 1000	всего		
в процентах от общего числа хозяйств	-	-	-	-	-	-	-	-	-	-	-	-	100,0	100
в процентах от общего числа хозяйств, имевших поголовье	-	-	-	-	-	-	-	-	-	-	-	-	х	х
Поголовье свиней, голов	-	-	-	-	-	-	-	-	-	-	-	-	х	-
в процентах от общего поголовья	-	-	-	-	-	-	-	-	-	-	-	-	х	100
в среднем на одно хозяйство, голов	-	-	-	-	-	-	-	-	-	-	-	-	х	-
город Шадринск														
Число хозяйств, единиц	-	-	-	-	1	-	-	-	-	-	-	1	2	3
в процентах от общего числа хозяйств	-	-	-	-	33,3	-	-	-	-	-	-	33,3	66,7	100
в процентах от общего числа хозяйств, имевших поголовье	-	-	-	-	100,0	-	-	-	-	-	-	100	х	х
Поголовье свиней, голов	-	-	-	-	...	-	-	-	-	-	-	...	х	...
в процентах от общего поголовья	-	-	-	-	100,0	-	-	-	-	-	-	100	х	100
в среднем на одно хозяйство, голов	-	-	-	-	...	-	-	-	-	-	-	...	х	...



**ГРУППИРОВКИ КРУСТЬЯНСКИХ (ФЕРМЕРСКИХ) ХОЗЯЙСТВ И ИНДИВИДУАЛЬНЫХ ПРЕДПРИНИМАТЕЛЕЙ
ПО ПОГОЛОВЬЮ СЕЛЬСКОХОЗЯЙСТВЕННЫХ ЖИВОТНЫХ**

Таблица 121

**121. ГРУППИРОВКА КРЕСТЬЯНСКИХ (ФЕРМЕРСКИХ) ХОЗЯЙСТВ И ИНДИВИДУАЛЬНЫХ
ПРЕДПРИНИМАТЕЛЕЙ ПО ПОГОЛОВЬЮ ОВЕЦ И КОЗ**

(на 1 июля 2016 года)

	Хозяйства, имевшие поголовье овец и коз, голов:											Хозяйства, не имев- шие пого- ловья	Итого
	до 6	6 - 10	11 - 30	31 - 100	101 - 300	301 - 500	501 - 700	701 - 1000	1001 - 2000	свыше 2000	всего		
Курганская область													
Число хозяйств, единиц	2	5	10	26	24	6	-	1	1	-	75	779	854
в процентах от общего числа хозяйств	0,2	0,6	1,2	3,0	2,8	0,7	-	0,1	0,1	-	8,8	91,2	100
в процентах от общего числа хозяйств, имевших поголовье	2,7	6,7	13,3	34,7	32,0	8,0	-	1,3	1,3	-	100	х	х
Поголовье овец и коз, голов	...	48	214	1926	4583	2393	-	-	12070	х	12070
в процентах от общего поголовья	0,0	0,4	1,8	16,0	38,0	19,8	-	7,5	16,6	-	100	х	100
в среднем на одно хозяйство, голов	...	10	21	74	191	399	-	-	161	х	14
Муниципальные районы													
Число хозяйств, единиц	2	5	10	26	24	6	-	1	1	-	75	773	848
в процентах от общего числа хозяйств	0,2	0,6	1,2	3,1	2,8	0,7	-	0,1	0,1	-	8,8	91,2	100
в процентах от общего числа хозяйств, имевших поголовье	2,7	6,7	13,3	34,7	32,0	8,0	-	1,3	1,3	-	100	х	х
Поголовье овец и коз, голов	...	48	214	1926	4583	2393	-	-	12070	х	12070
в процентах от общего поголовья	0,0	0,4	1,8	16,0	38,0	19,8	-	7,5	16,6	-	100	х	100
в среднем на одно хозяйство, голов	...	10	21	74	191	399	-	-	161	х	14
Альменевский район													
Число хозяйств, единиц	-	-	-	-	-	-	-	-	-	-	-	25	25
в процентах от общего числа хозяйств	-	-	-	-	-	-	-	-	-	-	-	100,0	100
в процентах от общего числа хозяйств, имевших поголовье	-	-	-	-	-	-	-	-	-	-	-	х	х
Поголовье овец и коз, голов	-	-	-	-	-	-	-	-	-	-	-	х	-

**ГРУППИРОВКИ КРЕСТЬЯНСКИХ (ФЕРМЕРСКИХ) ХОЗЯЙСТВ И ИНДИВИДУАЛЬНЫХ ПРЕДПРИНИМАТЕЛЕЙ
ПО ПОГОЛОВЬЮ СЕЛЬСКОХОЗЯЙСТВЕННЫХ ЖИВОТНЫХ**

	Хозяйства, имевшие поголовье овец и коз, голов:											Хозяйства, не имев- шие пого- ловья	Итого
	до 6	6 - 10	11 - 30	31 - 100	101 - 300	301 - 500	501 - 700	701 - 1000	1001 - 2000	свыше 2000	всего		
в процентах от общего поголовья	-	-	-	-	-	-	-	-	-	-	-	х	100
в среднем на одно хозяйство, голов	-	-	-	-	-	-	-	-	-	-	-	х	-
Белозерский район													
Число хозяйств, единиц	-	-	2	-	1	-	-	-	-	-	3	17	20
в процентах от общего числа хозяйств	-	-	10,0	-	5,0	-	-	-	-	-	15,0	85,0	100
в процентах от общего числа хозяйств, имевших поголовье	-	-	66,7	-	33,3	-	-	-	-	-	100	х	х
Поголовье овец и коз, голов	-	-	...	-	...	-	-	-	-	-	338	х	338
в процентах от общего поголовья	-	-	11,2	-	88,8	-	-	-	-	-	100	х	100
в среднем на одно хозяйство, голов	-	-	...	-	...	-	-	-	-	-	113	х	17
Варгашинский район													
Число хозяйств, единиц	1	-	1	1	1	-	-	-	-	-	4	28	32
в процентах от общего числа хозяйств	3,1	-	3,1	3,1	3,1	-	-	-	-	-	12,5	87,5	100
в процентах от общего числа хозяйств, имевших поголовье	25,0	-	25,0	25,0	25,0	-	-	-	-	-	100	х	х
Поголовье овец и коз, голов	...	-	-	-	-	-	-	275	х	275
в процентах от общего поголовья	0,7	-	10,9	33,8	54,5	-	-	-	-	-	100	х	100
в среднем на одно хозяйство, голов	...	-	-	-	-	-	-	69	х	9
Далматовский район													
Число хозяйств, единиц	-	-	-	1	-	-	-	-	-	-	1	20	21
в процентах от общего числа хозяйств	-	-	-	4,8	-	-	-	-	-	-	4,8	95,2	100
в процентах от общего числа хозяйств, имевших поголовье	-	-	-	100,0	-	-	-	-	-	-	100	х	х
Поголовье овец и коз, голов	-	-	-	...	-	-	-	-	-	-	...	х	...
в процентах от общего поголовья	-	-	-	100,0	-	-	-	-	-	-	100	х	100
в среднем на одно хозяйство, голов	-	-	-	...	-	-	-	-	-	-	...	х	...
Звериноголовский район													



**ГРУППИРОВКИ КРУСТЬЯНСКИХ (ФЕРМЕРСКИХ) ХОЗЯЙСТВ И ИНДИВИДУАЛЬНЫХ ПРЕДПРИНИМАТЕЛЕЙ
ПО ПОГОЛОВЬЮ СЕЛЬСКОХОЗЯЙСТВЕННЫХ ЖИВОТНЫХ**

	Хозяйства, имевшие поголовье овец и коз, голов:											Хозяйства, не имевшие поголовья	Итого
	до 6	6 - 10	11 - 30	31 - 100	101 - 300	301 - 500	501 - 700	701 - 1000	1001 - 2000	свыше 2000	всего		
Число хозяйств, единиц	-	-	-	-	-	-	-	-	-	-	-	35	35
в процентах от общего числа хозяйств	-	-	-	-	-	-	-	-	-	-	-	100,0	100
в процентах от общего числа хозяйств, имевших поголовье	-	-	-	-	-	-	-	-	-	-	-	х	х
Поголовье овец и коз, голов	-	-	-	-	-	-	-	-	-	-	-	х	-
в процентах от общего поголовья	-	-	-	-	-	-	-	-	-	-	-	х	100
в среднем на одно хозяйство, голов	-	-	-	-	-	-	-	-	-	-	-	х	-
Каргапольский район													
Число хозяйств, единиц	-	-	-	-	1	1	-	-	-	-	2	29	31
в процентах от общего числа хозяйств	-	-	-	-	3,2	3,2	-	-	-	-	6,5	93,5	100
в процентах от общего числа хозяйств, имевших поголовье	-	-	-	-	50,0	50,0	-	-	-	-	100	х	х
Поголовье овец и коз, голов	-	-	-	-	-	-	-	-	...	х	545
в процентах от общего поголовья	-	-	-	-	27,9	72,1	-	-	-	-	100	х	100
в среднем на одно хозяйство, голов	-	-	-	-	-	-	-	-	...	х	18
Катайский район													
Число хозяйств, единиц	-	3	1	3	4	1	-	-	-	-	12	30	42
в процентах от общего числа хозяйств	-	7,1	2,4	7,1	9,5	2,4	-	-	-	-	28,6	71,4	100
в процентах от общего числа хозяйств, имевших поголовье	-	25,0	8,3	25,0	33,3	8,3	-	-	-	-	100	х	х
Поголовье овец и коз, голов	-	30	...	195	670	...	-	-	-	-	1410	х	1410
в процентах от общего поголовья	-	2,1	1,1	13,8	47,5	35,5	-	-	-	-	100	х	100
в среднем на одно хозяйство, голов	-	10	...	65	168	...	-	-	-	-	118	х	34
Кетовский район													
Число хозяйств, единиц	-	1	-	3	3	-	-	1	-	-	8	37	45
в процентах от общего числа хозяйств	-	2,2	-	6,7	6,7	-	-	2,2	-	-	17,8	82,2	100
в процентах от общего числа хозяйств, имевших поголовье	-	12,5	-	37,5	37,5	-	-	12,5	-	-	100	х	х

**ГРУППИРОВКИ КРЕСТЬЯНСКИХ (ФЕРМЕРСКИХ) ХОЗЯЙСТВ И ИНДИВИДУАЛЬНЫХ ПРЕДПРИНИМАТЕЛЕЙ
ПО ПОГОЛОВЬЮ СЕЛЬСКОХОЗЯЙСТВЕННЫХ ЖИВОТНЫХ**

	Хозяйства, имевшие поголовье овец и коз, голов:											Хозяйства, не имев- шие пого- ловья	Итого
	до 6	6 - 10	11 - 30	31 - 100	101 - 300	301 - 500	501 - 700	701 - 1000	1001 - 2000	свыше 2000	всего		
Поголовье овец и коз, голов	-	...	-	254	630	-	-	...	-	-	1792	х	1792
в процентах от общего поголовья	-	0,4	-	14,2	35,2	-	-	50,2	-	-	100	х	100
в среднем на одно хозяйство, голов	-	...	-	85	210	-	-	...	-	-	224	х	40
Куртамышский район													
Число хозяйств, единиц	-	-	-	3	2	-	-	-	-	-	5	70	75
в процентах от общего числа хозяйств	-	-	-	4,0	2,7	-	-	-	-	-	6,7	93,3	100
в процентах от общего числа хозяйств, имевших поголовье	-	-	-	60,0	40,0	-	-	-	-	-	100	х	х
Поголовье овец и коз, голов	-	-	-	210	...	-	-	-	-	-	513	х	513
в процентах от общего поголовья	-	-	-	40,9	59,1	-	-	-	-	-	100	х	100
в среднем на одно хозяйство, голов	-	-	-	70	...	-	-	-	-	-	103	х	7
Лебяжьеvский район													
Число хозяйств, единиц	-	-	-	1	1	2	-	-	-	-	4	29	33
в процентах от общего числа хозяйств	-	-	-	3,0	3,0	6,1	-	-	-	-	12,1	87,9	100
в процентах от общего числа хозяйств, имевших поголовье	-	-	-	25,0	25,0	50,0	-	-	-	-	100	х	х
Поголовье овец и коз, голов	-	-	-	-	-	-	-	933	х	933
в процентах от общего поголовья	-	-	-	9,6	14,3	76,1	-	-	-	-	100	х	100
в среднем на одно хозяйство, голов	-	-	-	-	-	-	-	233	х	28
Макушинский район													
Число хозяйств, единиц	-	-	-	-	1	-	-	-	-	-	1	54	55
в процентах от общего числа хозяйств	-	-	-	-	1,8	-	-	-	-	-	1,8	98,2	100
в процентах от общего числа хозяйств, имевших поголовье	-	-	-	-	100,0	-	-	-	-	-	100	х	х
Поголовье овец и коз, голов	-	-	-	-	...	-	-	-	-	-	...	х	...
в процентах от общего поголовья	-	-	-	-	100,0	-	-	-	-	-	100	х	100
в среднем на одно хозяйство, голов	-	-	-	-	...	-	-	-	-	-	...	х	...



**ГРУППИРОВКИ КРУСТЬЯНСКИХ (ФЕРМЕРСКИХ) ХОЗЯЙСТВ И ИНДИВИДУАЛЬНЫХ ПРЕДПРИНИМАТЕЛЕЙ
ПО ПОГОЛОВЬЮ СЕЛЬСКОХОЗЯЙСТВЕННЫХ ЖИВОТНЫХ**

	Хозяйства, имевшие поголовье овец и коз, голов:											Хозяйства, не имевшие поголовья	Итого
	до 6	6 - 10	11 - 30	31 - 100	101 - 300	301 - 500	501 - 700	701 - 1000	1001 - 2000	свыше 2000	всего		
Мишкинский район													
Число хозяйств, единиц	-	-	-	1	4	-	-	-	-	-	5	38	43
в процентах от общего числа хозяйств	-	-	-	2,3	9,3	-	-	-	-	-	11,6	88,4	100
в процентах от общего числа хозяйств, имевших поголовье	-	-	-	20,0	80,0	-	-	-	-	-	100	х	х
Поголовье овец и коз, голов	-	-	-	...	830	-	-	-	-	-	930	х	930
в процентах от общего поголовья	-	-	-	10,8	89,2	-	-	-	-	-	100	х	100
в среднем на одно хозяйство, голов	-	-	-	...	208	-	-	-	-	-	186	х	22
Мокроусовский район													
Число хозяйств, единиц	-	-	1	1	-	-	-	-	-	-	2	40	42
в процентах от общего числа хозяйств	-	-	2,4	2,4	-	-	-	-	-	-	4,8	95,2	100
в процентах от общего числа хозяйств, имевших поголовье	-	-	50,0	50,0	-	-	-	-	-	-	100	х	х
Поголовье овец и коз, голов	-	-	-	-	-	-	-	-	...	х	...
в процентах от общего поголовья	-	-	49,2	50,8	-	-	-	-	-	-	100	х	100
в среднем на одно хозяйство, голов	-	-	-	-	-	-	-	-	...	х	...
Петуховский район													
Число хозяйств, единиц	-	1	-	1	-	-	-	-	-	-	2	34	36
в процентах от общего числа хозяйств	-	2,8	-	2,8	-	-	-	-	-	-	5,6	94,4	100
в процентах от общего числа хозяйств, имевших поголовье	-	50,0	-	50,0	-	-	-	-	-	-	100	х	х
Поголовье овец и коз, голов	-	...	-	...	-	-	-	-	-	-	...	х	...
в процентах от общего поголовья	-	10,9	-	89,1	-	-	-	-	-	-	100	х	100
в среднем на одно хозяйство, голов	-	...	-	...	-	-	-	-	-	-	...	х	...
Половинский район													
Число хозяйств, единиц	-	-	-	-	1	1	-	-	-	-	2	64	66
в процентах от общего числа хозяйств	-	-	-	-	1,5	1,5	-	-	-	-	3,0	97,0	100
в процентах от общего числа хозяйств,	-	-	-	-	50,0	50,0	-	-	-	-	100	х	х

**ГРУППИРОВКИ КРЕСТЬЯНСКИХ (ФЕРМЕРСКИХ) ХОЗЯЙСТВ И ИНДИВИДУАЛЬНЫХ ПРЕДПРИНИМАТЕЛЕЙ
ПО ПОГОЛОВЬЮ СЕЛЬСКОХОЗЯЙСТВЕННЫХ ЖИВОТНЫХ**

	Хозяйства, имевшие поголовье овец и коз, голов:											Хозяйства, не имев- шие пого- ловья	Итого
	до 6	6 - 10	11 - 30	31 - 100	101 - 300	301 - 500	501 - 700	701 - 1000	1001 - 2000	свыше 2000	всего		
имевших поголовье													
Поголовье овец и коз, голов	-	-	-	-	-	-	-	-	...	х	...
в процентах от общего поголовья	-	-	-	-	40,5	59,5	-	-	-	-	100	х	100
в среднем на одно хозяйство, голов	-	-	-	-	-	-	-	-	...	х	...
Притобольный район													
Число хозяйств, единиц	-	-	1	1	1	1	-	-	-	-	4	26	30
в процентах от общего числа хозяйств	-	-	3,3	3,3	3,3	3,3	-	-	-	-	13,3	86,7	100
в процентах от общего числа хозяйств, имевших поголовье	-	-	25,0	25,0	25,0	25,0	-	-	-	-	100	х	х
Поголовье овец и коз, голов	-	-	-	-	-	-	780	х	780
в процентах от общего поголовья	-	-	3,8	12,8	38,5	44,9	-	-	-	-	100	х	100
в среднем на одно хозяйство, голов	-	-	-	-	-	-	195	х	26
Сафакулевский район													
Число хозяйств, единиц	-	-	1	2	-	-	-	-	-	-	3	21	24
в процентах от общего числа хозяйств	-	-	4,2	8,3	-	-	-	-	-	-	12,5	87,5	100
в процентах от общего числа хозяйств, имевших поголовье	-	-	33,3	66,7	-	-	-	-	-	-	100	х	х
Поголовье овец и коз, голов	-	-	-	-	-	-	-	-	91	х	91
в процентах от общего поголовья	-	-	18,7	81,3	-	-	-	-	-	-	100	х	100
в среднем на одно хозяйство, голов	-	-	-	-	-	-	-	-	30	х	4
Целинный район													
Число хозяйств, единиц	-	-	-	-	-	-	-	-	-	-	-	37	37
в процентах от общего числа хозяйств	-	-	-	-	-	-	-	-	-	-	-	100,0	100
в процентах от общего числа хозяйств, имевших поголовье	-	-	-	-	-	-	-	-	-	-	-	х	х
Поголовье овец и коз, голов	-	-	-	-	-	-	-	-	-	-	-	х	-
в процентах от общего поголовья	-	-	-	-	-	-	-	-	-	-	-	х	100



**ГРУППИРОВКИ КРУСТЬЯНСКИХ (ФЕРМЕРСКИХ) ХОЗЯЙСТВ И ИНДИВИДУАЛЬНЫХ ПРЕДПРИНИМАТЕЛЕЙ
ПО ПОГОЛОВЬЮ СЕЛЬСКОХОЗЯЙСТВЕННЫХ ЖИВОТНЫХ**

	Хозяйства, имевшие поголовье овец и коз, голов:											Хозяйства, не имев- шие пого- ловья	Итого
	до 6	6 - 10	11 - 30	31 - 100	101 - 300	301 - 500	501 - 700	701 - 1000	1001 - 2000	свыше 2000	всего		
в среднем на одно хозяйство, голов	-	-	-	-	-	-	-	-	-	-	-	х	-
Частоозерский район													
Число хозяйств, единиц	-	-	-	1	-	-	-	-	-	-	1	18	19
в процентах от общего числа хозяйств	-	-	-	5,3	-	-	-	-	-	-	5,3	94,7	100
в процентах от общего числа хозяйств, имевших поголовье	-	-	-	100,0	-	-	-	-	-	-	100	х	х
Поголовье овец и коз, голов	-	-	-	...	-	-	-	-	-	-	...	х	...
в процентах от общего поголовья	-	-	-	100,0	-	-	-	-	-	-	100	х	100
в среднем на одно хозяйство, голов	-	-	-	...	-	-	-	-	-	-	...	х	...
Шадринский район													
Число хозяйств, единиц	-	-	1	1	1	-	-	-	1	-	4	44	48
в процентах от общего числа хозяйств	-	-	2,1	2,1	2,1	-	-	-	2,1	-	8,3	91,7	100
в процентах от общего числа хозяйств, имевших поголовье	-	-	25,0	25,0	25,0	-	-	-	25,0	-	100	х	х
Поголовье овец и коз, голов	-	-	-	-	-	...	-	2198	х	2198
в процентах от общего поголовья	-	-	0,8	3,2	5,0	-	-	-	91,0	-	100	х	100
в среднем на одно хозяйство, голов	-	-	-	-	-	...	-	550	х	46
Шатровский район													
Число хозяйств, единиц	1	-	2	-	-	-	-	-	-	-	3	22	25
в процентах от общего числа хозяйств	4,0	-	8,0	-	-	-	-	-	-	-	12,0	88,0	100
в процентах от общего числа хозяйств, имевших поголовье	33,3	-	66,7	-	-	-	-	-	-	-	100	х	х
Поголовье овец и коз, голов	...	-	...	-	-	-	-	-	-	-	40	х	40
в процентах от общего поголовья	10,0	-	90,0	-	-	-	-	-	-	-	100	х	100
в среднем на одно хозяйство, голов	...	-	...	-	-	-	-	-	-	-	13	х	2
Шумихинский район													
Число хозяйств, единиц	-	-	-	1	2	-	-	-	-	-	3	20	23
в процентах от общего числа хозяйств	-	-	-	4,3	8,7	-	-	-	-	-	13,0	87,0	100

**ГРУППИРОВКИ КРЕСТЬЯНСКИХ (ФЕРМЕРСКИХ) ХОЗЯЙСТВ И ИНДИВИДУАЛЬНЫХ ПРЕДПРИНИМАТЕЛЕЙ
ПО ПОГОЛОВЬЮ СЕЛЬСКОХОЗЯЙСТВЕННЫХ ЖИВОТНЫХ**

	Хозяйства, имевшие поголовье овец и коз, голов:											Хозяйства, не имев- шие пого- ловья	Итого
	до 6	6 - 10	11 - 30	31 - 100	101 - 300	301 - 500	501 - 700	701 - 1000	1001 - 2000	свыше 2000	всего		
в процентах от общего числа хозяйств, имевших поголовье	-	-	-	33,3	66,7	-	-	-	-	-	100	х	х
Поголовье овец и коз, голов	-	-	-	-	-	-	-	-	425	х	425
в процентах от общего поголовья	-	-	-	11,8	88,2	-	-	-	-	-	100	х	100
в среднем на одно хозяйство, голов	-	-	-	-	-	-	-	-	142	х	18
Щучанский район													
Число хозяйств, единиц	-	-	-	3	1	-	-	-	-	-	4	12	16
в процентах от общего числа хозяйств	-	-	-	18,8	6,3	-	-	-	-	-	25,0	75,0	100
в процентах от общего числа хозяйств, имевших поголовье	-	-	-	75,0	25,0	-	-	-	-	-	100	х	х
Поголовье овец и коз, голов	-	-	-	205	...	-	-	-	-	-	405	х	405
в процентах от общего поголовья	-	-	-	50,6	49,4	-	-	-	-	-	100	х	100
в среднем на одно хозяйство, голов	-	-	-	68	...	-	-	-	-	-	101	х	25
Юргамышский район													
Число хозяйств, единиц	-	-	-	2	-	-	-	-	-	-	2	23	25
в процентах от общего числа хозяйств	-	-	-	8,0	-	-	-	-	-	-	8,0	92,0	100
в процентах от общего числа хозяйств, имевших поголовье	-	-	-	100,0	-	-	-	-	-	-	100	х	х
Поголовье овец и коз, голов	-	-	-	...	-	-	-	-	-	-	...	х	...
в процентах от общего поголовья	-	-	-	100,0	-	-	-	-	-	-	100	х	100
в среднем на одно хозяйство, голов	-	-	-	...	-	-	-	-	-	-	...	х	...
Городские округа													
Число хозяйств, единиц	-	-	-	-	-	-	-	-	-	-	-	6	6
в процентах от общего числа хозяйств	-	-	-	-	-	-	-	-	-	-	-	100,0	100
в процентах от общего числа хозяйств, имевших поголовье	-	-	-	-	-	-	-	-	-	-	-	х	х



**ГРУППИРОВКИ КРУСТЬЯНСКИХ (ФЕРМЕРСКИХ) ХОЗЯЙСТВ И ИНДИВИДУАЛЬНЫХ ПРЕДПРИНИМАТЕЛЕЙ
ПО ПОГОЛОВЬЮ СЕЛЬСКОХОЗЯЙСТВЕННЫХ ЖИВОТНЫХ**

	Хозяйства, имевшие поголовье овец и коз, голов:											Хозяйства, не имев- шие пого- ловья	Итого
	до 6	6 - 10	11 - 30	31 - 100	101 - 300	301 - 500	501 - 700	701 - 1000	1001 - 2000	свыше 2000	всего		
Поголовье овец и коз, голов	-	-	-	-	-	-	-	-	-	-	-	х	-
в процентах от общего поголовья	-	-	-	-	-	-	-	-	-	-	-	х	100
в среднем на одно хозяйство, голов	-	-	-	-	-	-	-	-	-	-	-	х	-
город Курган													
Число хозяйств, единиц	-	-	-	-	-	-	-	-	-	-	-	3	3
в процентах от общего числа хозяйств	-	-	-	-	-	-	-	-	-	-	-	100,0	100
в процентах от общего числа хозяйств, имевших поголовье	-	-	-	-	-	-	-	-	-	-	-	х	х
Поголовье овец и коз, голов	-	-	-	-	-	-	-	-	-	-	-	х	-
в процентах от общего поголовья	-	-	-	-	-	-	-	-	-	-	-	х	100
в среднем на одно хозяйство, голов	-	-	-	-	-	-	-	-	-	-	-	х	-
город Шадринск													
Число хозяйств, единиц	-	-	-	-	-	-	-	-	-	-	-	3	3
в процентах от общего числа хозяйств	-	-	-	-	-	-	-	-	-	-	-	100,0	100
в процентах от общего числа хозяйств, имевших поголовье	-	-	-	-	-	-	-	-	-	-	-	х	х
Поголовье овец и коз, голов	-	-	-	-	-	-	-	-	-	-	-	х	-
в процентах от общего поголовья	-	-	-	-	-	-	-	-	-	-	-	х	100
в среднем на одно хозяйство, голов	-	-	-	-	-	-	-	-	-	-	-	х	-

**ГРУППИРОВКИ КРЕСТЬЯНСКИХ (ФЕРМЕРСКИХ) ХОЗЯЙСТВ И ИНДИВИДУАЛЬНЫХ ПРЕДПРИНИМАТЕЛЕЙ
ПО ПОГОЛОВЬЮ СЕЛЬСКОХОЗЯЙСТВЕННЫХ ЖИВОТНЫХ**

Таблица 122

**122. ГРУППИРОВКА КРЕСТЬЯНСКИХ (ФЕРМЕРСКИХ) ХОЗЯЙСТВ И ИНДИВИДУАЛЬНЫХ
ПРЕДПРИНИМАТЕЛЕЙ ПО ПОГОЛОВЬЮ ПТИЦЫ**

(на 1 июля 2016 года)

	Хозяйства, имевшие поголовье птицы, голов:										Хозяйства, не имев- шие пого- ловья	Итого
	до 11	11- 50	51- 100	101- 300	301- 1000	1001- -3000	3001-- 10000	10001- -20000	свыше 20000	всего		
Курганская область												
Число хозяйств, единиц	1	8	7	4	3	7	4	-	1	35	819	854
в процентах от общего числа хозяйств	0,1	0,9	0,8	0,5	0,4	0,8	0,5	-	0,1	4,1	95,9	100
в процентах от общего числа хозяйств, имевших поголовье	2,9	22,9	20,0	11,4	8,6	20,0	11,4	-	2,9	100	х	х
Поголовье птицы, голов	...	234	660	662	2670	14921	24340	-	...	213217	х	213217
в процентах от общего поголовья	0,0	0,1	0,3	0,3	1,3	7,0	11,4	-	79,6	100	х	100
в среднем на одно хозяйство, голов	...	29	94	166	890	2132	6085	-	...	6092	х	250
Муниципальные районы												
Число хозяйств, единиц	1	8	7	4	3	7	3	-	-	33	815	848
в процентах от общего числа хозяйств	0,1	0,9	0,8	0,5	0,4	0,8	0,4	-	-	3,9	96,1	100
в процентах от общего числа хозяйств, имевших поголовье	3,0	24,2	21,2	12,1	9,1	21,2	9,1	-	-	100	х	х
Поголовье птицы, голов	...	234	660	662	2670	14921	17340	-	-	36497	х	36497
в процентах от общего поголовья	0,0	0,6	1,8	1,8	7,3	40,9	47,5	-	-	100	х	100
в среднем на одно хозяйство, голов	...	29	94	166	890	2132	5780	-	-	1106	х	43
Альменевский район												
Число хозяйств, единиц	-	-	-	-	-	-	-	-	-	-	25	25
в процентах от общего числа хозяйств	-	-	-	-	-	-	-	-	-	-	100,0	100
в процентах от общего числа хозяйств, имевших поголовье	-	-	-	-	-	-	-	-	-	-	х	х
Поголовье птицы, голов	-	-	-	-	-	-	-	-	-	-	х	-



**ГРУППИРОВКИ КРУСТЬЯНСКИХ (ФЕРМЕРСКИХ) ХОЗЯЙСТВ И ИНДИВИДУАЛЬНЫХ ПРЕДПРИНИМАТЕЛЕЙ
ПО ПОГОЛОВЬЮ СЕЛЬСКОХОЗЯЙСТВЕННЫХ ЖИВОТНЫХ**

	Хозяйства, имевшие поголовье птицы, голов:										Хозяйства, не имев- шие пого- ловья	Итого
	до 11	11- 50	51- 100	101- 300	301- 1000	1001- -3000	3001-- 10000	10001- -20000	свыше 20000	всего		
в процентах от общего поголовья	-	-	-	-	-	-	-	-	-	-	х	100
в среднем на одно хозяйство, голов	-	-	-	-	-	-	-	-	-	-	х	-
Белозерский район												
Число хозяйств, единиц	-	-	1	-	-	-	-	-	-	1	19	20
в процентах от общего числа хозяйств	-	-	5,0	-	-	-	-	-	-	5,0	95,0	100
в процентах от общего числа хозяйств, имевших поголовье	-	-	100,0	-	-	-	-	-	-	100	х	х
Поголовье птицы, голов	-	-	...	-	-	-	-	-	-	...	х	...
в процентах от общего поголовья	-	-	100,0	-	-	-	-	-	-	100	х	100
в среднем на одно хозяйство, голов	-	-	...	-	-	-	-	-	-	...	х	...
Варгашинский район												
Число хозяйств, единиц	-	-	1	-	-	-	-	-	-	1	31	32
в процентах от общего числа хозяйств	-	-	3,1	-	-	-	-	-	-	3,1	96,9	100
в процентах от общего числа хозяйств, имевших поголовье	-	-	100,0	-	-	-	-	-	-	100	х	х
Поголовье птицы, голов	-	-	...	-	-	-	-	-	-	...	х	100
в процентах от общего поголовья	-	-	100,0	-	-	-	-	-	-	100	х	100
в среднем на одно хозяйство, голов	-	-	...	-	-	-	-	-	-	...	х	3
Далматовский район												
Число хозяйств, единиц	-	-	-	-	-	-	-	-	-	-	21	21
в процентах от общего числа хозяйств	-	-	-	-	-	-	-	-	-	-	100,0	100
в процентах от общего числа хозяйств, имевших поголовье	-	-	-	-	-	-	-	-	-	-	х	х
Поголовье птицы, голов	-	-	-	-	-	-	-	-	-	-	х	-
в процентах от общего поголовья	-	-	-	-	-	-	-	-	-	-	х	100
в среднем на одно хозяйство, голов	-	-	-	-	-	-	-	-	-	-	х	-
Звериноголовский район												

**ГРУППИРОВКИ КРЕСТЬЯНСКИХ (ФЕРМЕРСКИХ) ХОЗЯЙСТВ И ИНДИВИДУАЛЬНЫХ ПРЕДПРИНИМАТЕЛЕЙ
ПО ПОГОЛОВЬЮ СЕЛЬСКОХОЗЯЙСТВЕННЫХ ЖИВОТНЫХ**

	Хозяйства, имевшие поголовье птицы, голов:										Хозяйства, не имев- шие пого- ловья	Итого
	до 11	11- 50	51- 100	101- 300	301- 1000	1001- -3000	3001-- 10000	10001- -20000	свыше 20000	всего		
Число хозяйств, единиц	-	-	-	-	-	-	-	-	-	-	35	35
в процентах от общего числа хозяйств	-	-	-	-	-	-	-	-	-	-	100,0	100
в процентах от общего числа хозяйств, имевших поголовье	-	-	-	-	-	-	-	-	-	-	х	х
Поголовье птицы, голов	-	-	-	-	-	-	-	-	-	-	х	-
в процентах от общего поголовья	-	-	-	-	-	-	-	-	-	-	х	100
в среднем на одно хозяйство, голов	-	-	-	-	-	-	-	-	-	-	х	-
Каргапольский район												
Число хозяйств, единиц	-	1	-	-	-	-	-	-	-	1	30	31
в процентах от общего числа хозяйств	-	3,2	-	-	-	-	-	-	-	3,2	96,8	100
в процентах от общего числа хозяйств, имевших поголовье	-	100,0	-	-	-	-	-	-	-	100	х	х
Поголовье птицы, голов	-	...	-	-	-	-	-	-	-	...	х	...
в процентах от общего поголовья	-	100,0	-	-	-	-	-	-	-	100	х	100
в среднем на одно хозяйство, голов	-	...	-	-	-	-	-	-	-	...	х	...
Катайский район												
Число хозяйств, единиц	-	1	-	-	-	-	-	-	-	1	41	42
в процентах от общего числа хозяйств	-	2,4	-	-	-	-	-	-	-	2,4	97,6	100
в процентах от общего числа хозяйств, имевших поголовье	-	100,0	-	-	-	-	-	-	-	100	х	х
Поголовье птицы, голов	-	...	-	-	-	-	-	-	-	...	х	...
в процентах от общего поголовья	-	100,0	-	-	-	-	-	-	-	100	х	100
в среднем на одно хозяйство, голов	-	...	-	-	-	-	-	-	-	...	х	...
Кетовский район												
Число хозяйств, единиц	-	-	2	-	-	2	-	-	-	4	41	45
в процентах от общего числа хозяйств	-	-	4,4	-	-	4,4	-	-	-	8,9	91,1	100
в процентах от общего числа хозяйств, имевших поголовье	-	-	50,0	-	-	50,0	-	-	-	100	х	х



**ГРУППИРОВКИ КРУСТЬЯНСКИХ (ФЕРМЕРСКИХ) ХОЗЯЙСТВ И ИНДИВИДУАЛЬНЫХ ПРЕДПРИНИМАТЕЛЕЙ
ПО ПОГОЛОВЬЮ СЕЛЬСКОХОЗЯЙСТВЕННЫХ ЖИВОТНЫХ**

	Хозяйства, имевшие поголовье птицы, голов:										Хозяйства, не имев- шие пого- ловья	Итого
	до 11	11- 50	51- 100	101- 300	301- 1000	1001- -3000	3001-- 10000	10001- -20000	свыше 20000	всего		
Поголовье птицы, голов	-	-	...	-	-	...	-	-	-	5580	х	5580
в процентах от общего поголовья	-	-	3,6	-	-	96,4	-	-	-	100	х	100
в среднем на одно хозяйство, голов	-	-	...	-	-	...	-	-	-	1395	х	124
Куртамышский район												
Число хозяйств, единиц	-	-	1	1	-	-	-	-	-	2	73	75
в процентах от общего числа хозяйств	-	-	1,3	1,3	-	-	-	-	-	2,7	97,3	100
в процентах от общего числа хозяйств, имевших поголовье	-	-	50,0	50,0	-	-	-	-	-	100	х	х
Поголовье птицы, голов	-	-	-	-	-	-	-	...	х	300
в процентах от общего поголовья	-	-	33,3	66,7	-	-	-	-	-	100	х	100
в среднем на одно хозяйство, голов	-	-	-	-	-	-	-	...	х	4
Лебяжьеvский район												
Число хозяйств, единиц	-	-	-	1	-	-	-	-	-	1	32	33
в процентах от общего числа хозяйств	-	-	-	3,0	-	-	-	-	-	3,0	97,0	100
в процентах от общего числа хозяйств, имевших поголовье	-	-	-	100,0	-	-	-	-	-	100	х	х
Поголовье птицы, голов	-	-	-	...	-	-	-	-	-	...	х	...
в процентах от общего поголовья	-	-	-	100,0	-	-	-	-	-	100	х	100
в среднем на одно хозяйство, голов	-	-	-	...	-	-	-	-	-	...	х	...
Макушинский район												
Число хозяйств, единиц	-	-	-	-	-	-	-	-	-	-	55	55
в процентах от общего числа хозяйств	-	-	-	-	-	-	-	-	-	-	100,0	100
в процентах от общего числа хозяйств, имевших поголовье	-	-	-	-	-	-	-	-	-	-	х	х
Поголовье птицы, голов	-	-	-	-	-	-	-	-	-	-	х	-
в процентах от общего поголовья	-	-	-	-	-	-	-	-	-	-	х	100
в среднем на одно хозяйство, голов	-	-	-	-	-	-	-	-	-	-	х	-
Мишкинский район												

**ГРУППИРОВКИ КРЕСТЬЯНСКИХ (ФЕРМЕРСКИХ) ХОЗЯЙСТВ И ИНДИВИДУАЛЬНЫХ ПРЕДПРИНИМАТЕЛЕЙ
ПО ПОГОЛОВЬЮ СЕЛЬСКОХОЗЯЙСТВЕННЫХ ЖИВОТНЫХ**

	Хозяйства, имевшие поголовье птицы, голов:										Хозяйства, не имев- шие пого- ловья	Итого
	до 11	11- 50	51- 100	101- 300	301- 1000	1001- -3000	3001-- 10000	10001- -20000	свыше 20000	всего		
Число хозяйств, единиц	-	-	1	1	-	-	-	-	-	2	41	43
в процентах от общего числа хозяйств	-	-	2,3	2,3	-	-	-	-	-	4,7	95,3	100
в процентах от общего числа хозяйств, имевших поголовье	-	-	50,0	50,0	-	-	-	-	-	100	х	х
Поголовье птицы, голов	-	-	-	-	-	-	-	...	х	...
в процентах от общего поголовья	-	-	33,3	66,7	-	-	-	-	-	100	х	100
в среднем на одно хозяйство, голов	-	-	-	-	-	-	-	...	х	...
Мокроусовский район												
Число хозяйств, единиц	-	-	-	-	-	-	-	-	-	-	42	42
в процентах от общего числа хозяйств	-	-	-	-	-	-	-	-	-	-	100,0	100
в процентах от общего числа хозяйств, имевших поголовье	-	-	-	-	-	-	-	-	-	-	х	х
Поголовье птицы, голов	-	-	-	-	-	-	-	-	-	-	х	-
в процентах от общего поголовья	-	-	-	-	-	-	-	-	-	-	х	100
в среднем на одно хозяйство, голов	-	-	-	-	-	-	-	-	-	-	х	-
Петуховский район												
Число хозяйств, единиц	-	1	-	-	-	-	-	-	-	1	35	36
в процентах от общего числа хозяйств	-	2,8	-	-	-	-	-	-	-	2,8	97,2	100
в процентах от общего числа хозяйств, имевших поголовье	-	100,0	-	-	-	-	-	-	-	100	х	х
Поголовье птицы, голов	-	...	-	-	-	-	-	-	-	...	х	...
в процентах от общего поголовья	-	100,0	-	-	-	-	-	-	-	100	х	100
в среднем на одно хозяйство, голов	-	...	-	-	-	-	-	-	-	...	х	...
Половинский район												
Число хозяйств, единиц	-	-	-	-	-	-	-	-	-	-	66	66
в процентах от общего числа хозяйств	-	-	-	-	-	-	-	-	-	-	100,0	100
в процентах от общего числа хозяйств, имевших поголовье	-	-	-	-	-	-	-	-	-	-	х	х



**ГРУППИРОВКИ КРУСТЬЯНСКИХ (ФЕРМЕРСКИХ) ХОЗЯЙСТВ И ИНДИВИДУАЛЬНЫХ ПРЕДПРИНИМАТЕЛЕЙ
ПО ПОГОЛОВЬЮ СЕЛЬСКОХОЗЯЙСТВЕННЫХ ЖИВОТНЫХ**

	Хозяйства, имевшие поголовье птицы, голов:										Хозяйства, не имев- шие пого- ловья	Итого
	до 11	11- 50	51- 100	101- 300	301- 1000	1001- -3000	3001-- 10000	10001- -20000	свыше 20000	всего		
Поголовье птицы, голов	-	-	-	-	-	-	-	-	-	-	х	-
в процентах от общего поголовья	-	-	-	-	-	-	-	-	-	-	х	100
в среднем на одно хозяйство, голов	-	-	-	-	-	-	-	-	-	-	х	-
Притобольный район												
Число хозяйств, единиц	-	-	-	1	1	1	-	-	-	3	27	30
в процентах от общего числа хозяйств	-	-	-	3,3	3,3	3,3	-	-	-	10,0	90,0	100
в процентах от общего числа хозяйств, имевших поголовье	-	-	-	33,3	33,3	33,3	-	-	-	100	х	х
Поголовье птицы, голов	-	-	-	-	-	-	1850	х	1850
в процентах от общего поголовья	-	-	-	8,1	36,2	55,7	-	-	-	100	х	100
в среднем на одно хозяйство, голов	-	-	-	-	-	-	617	х	62
Сафакулевский район												
Число хозяйств, единиц	-	-	-	-	-	-	-	-	-	-	24	24
в процентах от общего числа хозяйств	-	-	-	-	-	-	-	-	-	-	100,0	100
в процентах от общего числа хозяйств, имевших поголовье	-	-	-	-	-	-	-	-	-	-	х	х
Поголовье птицы, голов	-	-	-	-	-	-	-	-	-	-	х	-
в процентах от общего поголовья	-	-	-	-	-	-	-	-	-	-	х	100
в среднем на одно хозяйство, голов	-	-	-	-	-	-	-	-	-	-	х	-
Целинный район												
Число хозяйств, единиц	-	-	-	-	-	-	-	-	-	-	37	37
в процентах от общего числа хозяйств	-	-	-	-	-	-	-	-	-	-	100,0	100
в процентах от общего числа хозяйств, имевших поголовье	-	-	-	-	-	-	-	-	-	-	х	х
Поголовье птицы, голов	-	-	-	-	-	-	-	-	-	-	х	-
в процентах от общего поголовья	-	-	-	-	-	-	-	-	-	-	х	100
в среднем на одно хозяйство, голов	-	-	-	-	-	-	-	-	-	-	х	-
Частоозерский район												

**ГРУППИРОВКИ КРЕСТЬЯНСКИХ (ФЕРМЕРСКИХ) ХОЗЯЙСТВ И ИНДИВИДУАЛЬНЫХ ПРЕДПРИНИМАТЕЛЕЙ
ПО ПОГОЛОВЬЮ СЕЛЬСКОХОЗЯЙСТВЕННЫХ ЖИВОТНЫХ**

	Хозяйства, имевшие поголовье птицы, голов:										Хозяйства, не имев- шие пого- ловья	Итого
	до 11	11- 50	51- 100	101- 300	301- 1000	1001- -3000	3001-- 10000	10001- -20000	свыше 20000	всего		
Число хозяйств, единиц	-	-	-	-	-	-	-	-	-	-	19	19
в процентах от общего числа хозяйств	-	-	-	-	-	-	-	-	-	-	100,0	100
в процентах от общего числа хозяйств, имевших поголовье	-	-	-	-	-	-	-	-	-	-	х	х
Поголовье птицы, голов	-	-	-	-	-	-	-	-	-	-	х	-
в процентах от общего поголовья	-	-	-	-	-	-	-	-	-	-	х	100
в среднем на одно хозяйство, голов	-	-	-	-	-	-	-	-	-	-	х	-
Шадринский район												
Число хозяйств, единиц	1	3	1	-	2	3	3	-	-	13	35	48
в процентах от общего числа хозяйств	2,1	6,3	2,1	-	4,2	6,3	6,3	-	-	27,1	72,9	100
в процентах от общего числа хозяйств, имевших поголовье	7,7	23,1	7,7	-	15,4	23,1	23,1	-	-	100	х	х
Поголовье птицы, голов	...	81	...	-	...	6910	17340	-	-	26441	х	26441
в процентах от общего поголовья	0,0	0,3	0,4	-	7,6	26,1	65,6	-	-	100	х	100
в среднем на одно хозяйство, голов	...	27	...	-	...	2303	5780	-	-	2034	х	551
Шатровский район												
Число хозяйств, единиц	-	1	-	-	-	-	-	-	-	1	24	25
в процентах от общего числа хозяйств	-	4,0	-	-	-	-	-	-	-	4,0	96,0	100
в процентах от общего числа хозяйств, имевших поголовье	-	100,0	-	-	-	-	-	-	-	100	х	х
Поголовье птицы, голов	-	...	-	-	-	-	-	-	-	...	х	...
в процентах от общего поголовья	-	100,0	-	-	-	-	-	-	-	100	х	100
в среднем на одно хозяйство, голов	-	...	-	-	-	-	-	-	-	...	х	...
Шумихинский район												
Число хозяйств, единиц	-	1	-	-	-	1	-	-	-	2	21	23



**ГРУППИРОВКИ КРУСТЬЯНСКИХ (ФЕРМЕРСКИХ) ХОЗЯЙСТВ И ИНДИВИДУАЛЬНЫХ ПРЕДПРИНИМАТЕЛЕЙ
ПО ПОГОЛОВЬЮ СЕЛЬСКОХОЗЯЙСТВЕННЫХ ЖИВОТНЫХ**

	Хозяйства, имевшие поголовье птицы, голов:										Хозяйства, не имев- шие пого- ловья	Итого
	до 11	11- 50	51- 100	101- 300	301- 1000	1001- -3000	3001-- 10000	10001- -20000	свыше 20000	всего		
в процентах от общего числа хозяйств	-	4,3	-	-	-	4,3	-	-	-	8,7	91,3	100
в процентах от общего числа хозяйств, имевших поголовье	-	50,0	-	-	-	50,0	-	-	-	100	х	х
Поголовье птицы, голов	-	...	-	-	-	...	-	-	-	...	х	1631
в процентах от общего поголовья	-	1,8	-	-	-	98,2	-	-	-	100	х	100
в среднем на одно хозяйство, голов	-	...	-	-	-	...	-	-	-	...	х	71
Щучанский район												
Число хозяйств, единиц	-	-	-	-	-	-	-	-	-	-	16	16
в процентах от общего числа хозяйств	-	-	-	-	-	-	-	-	-	-	100,0	100
в процентах от общего числа хозяйств, имевших поголовье	-	-	-	-	-	-	-	-	-	-	х	х
Поголовье птицы, голов	-	-	-	-	-	-	-	-	-	-	х	-
в процентах от общего поголовья	-	-	-	-	-	-	-	-	-	-	х	100
в среднем на одно хозяйство, голов	-	-	-	-	-	-	-	-	-	-	х	-
Юргамышский район												
Число хозяйств, единиц	-	-	-	-	-	-	-	-	-	-	25	25
в процентах от общего числа хозяйств	-	-	-	-	-	-	-	-	-	-	100,0	100
в процентах от общего числа хозяйств, имевших поголовье	-	-	-	-	-	-	-	-	-	-	х	х
Поголовье птицы, голов	-	-	-	-	-	-	-	-	-	-	х	-
в процентах от общего поголовья	-	-	-	-	-	-	-	-	-	-	х	100
в среднем на одно хозяйство, голов	-	-	-	-	-	-	-	-	-	-	х	-
Городские округа												
Число хозяйств, единиц	-	-	-	-	-	-	1	-	1	2	4	6
в процентах от общего числа хозяйств	-	-	-	-	-	-	16,7	-	16,7	33,3	66,7	100
в процентах от общего числа хозяйств, имевших поголовье	-	-	-	-	-	-	50,0	-	50,0	100	х	х
Поголовье птицы, голов	-	-	-	-	-	-	...	-	х	...

**ГРУППИРОВКИ КРЕСТЬЯНСКИХ (ФЕРМЕРСКИХ) ХОЗЯЙСТВ И ИНДИВИДУАЛЬНЫХ ПРЕДПРИНИМАТЕЛЕЙ
ПО ПОГОЛОВЬЮ СЕЛЬСКОХОЗЯЙСТВЕННЫХ ЖИВОТНЫХ**

	Хозяйства, имевшие поголовье птицы, голов:										Хозяйства, не имев- шие пого- ловья	Итого
	до 11	11- 50	51- 100	101- 300	301- 1000	1001- -3000	3001-- 10000	10001- -20000	свыше 20000	всего		
в процентах от общего поголовья	-	-	-	-	-	-	4,0	-	96,0	100	х	100
в среднем на одно хозяйство, голов	-	-	-	-	-	-	...	-	х	...
город Курган												
Число хозяйств, единиц	-	-	-	-	-	-	1	-	-	1	2	3
в процентах от общего числа хозяйств	-	-	-	-	-	-	33,3	-	-	33,3	66,7	100
в процентах от общего числа хозяйств, имевших поголовье	-	-	-	-	-	-	100,0	-	-	100	х	х
Поголовье птицы, голов	-	-	-	-	-	-	7000	-	-	7000	х	7000
в процентах от общего поголовья	-	-	-	-	-	-	100,0	-	-	100	х	100
в среднем на одно хозяйство, голов	-	-	-	-	-	-	7000	-	-	7000	х	2333
город Шадринск												
Число хозяйств, единиц	-	-	-	-	-	-	-	-	1	1	2	3
в процентах от общего числа хозяйств	-	-	-	-	-	-	-	-	33,3	33,3	66,7	100
в процентах от общего числа хозяйств, имевших поголовье	-	-	-	-	-	-	-	-	100,0	100	х	х
Поголовье птицы, голов	-	-	-	-	-	-	-	-	х	...
в процентах от общего поголовья	-	-	-	-	-	-	-	-	100,0	100	х	100
в среднем на одно хозяйство, голов	-	-	-	-	-	-	-	-	х	...



**ГРУППИРОВКИ ЛИЧНЫХ ПОДСОБНЫХ ХОЗЯЙСТВ ПО ПОГОЛОВЬЮ
СЕЛЬСКОХОЗЯЙСТВЕННЫХ ЖИВОТНЫХ**

Таблица 123

**123. ГРУППИРОВКА ЛИЧНЫХ ПОДСОБНЫХ ХОЗЯЙСТВ ПО ПОГОЛОВЬЮ
КРУПНОГО РОГАТОГО СКОТА**

(на 1 июля 2016 года)

	Хозяйства, имевшие поголовье крупного рогатого скота, голов:							Хозяйства, не имевшие поголовья	Итого
	1	2	3	4 - 5	6 - 10	свыше 10	всего		
Курганская область									
Число хозяйств, единиц	2739	6156	3203	3726	2969	1026	19819	114012	133831
в процентах от общего числа хозяйств	2,0	4,6	2,4	2,8	2,2	0,8	14,8	85,2	100
в процентах от общего числа хозяйств, имевших поголовье	13,8	31,1	16,2	18,8	15,0	5,2	100	х	х
Поголовье крупного рогатого скота, голов	2739	12312	9609	16049	21461	19022	81192	х	81192
в процентах от общего поголовья	3,4	15,2	11,8	19,8	26,4	23,4	100	х	100
в среднем на одно хозяйство, голов	1	2	3	4	7	19	4	х	1
Муниципальные районы									
Число хозяйств, единиц	2739	6156	3203	3726	2969	1026	19819	114011	133830
в процентах от общего числа хозяйств	2,0	4,6	2,4	2,8	2,2	0,8	14,8	85,2	100
в процентах от общего числа хозяйств, имевших поголовье	13,8	31,1	16,2	18,8	15,0	5,2	100	х	х
Поголовье крупного рогатого скота, голов	2739	12312	9609	16049	21461	19022	81192	х	81192
в процентах от общего поголовья	3,4	15,2	11,8	19,8	26,4	23,4	100	х	100
в среднем на одно хозяйство, голов	1	2	3	4	7	19	4	х	1
Альменевский район									
Число хозяйств, единиц	52	231	249	223	284	93	1132	2865	3997
в процентах от общего числа хозяйств	1,3	5,8	6,2	5,6	7,1	2,3	28,3	71,7	100



ГРУППИРОВКИ ЛИЧНЫХ ПОДСОБНЫХ ХОЗЯЙСТВ ПО ПОГОЛОВЬЮ СЕЛЬСКОХОЗЯЙСТВЕННЫХ ЖИВОТНЫХ

	Хозяйства, имевшие поголовье крупного рогатого скота, голов:							Хозяйства, не имевшие поголовья	Итого
	1	2	3	4 - 5	6 - 10	свыше 10	всего		
в процентах от общего числа хозяйств, имевших поголовье	4,6	20,4	22,0	19,7	25,1	8,2	100	x	x
Поголовье крупного рогатого скота, голов	52	462	747	985	2093	1477	5816	x	5816
в процентах от общего поголовья	0,9	7,9	12,8	16,9	36,0	25,4	100	x	100
в среднем на одно хозяйство, голов	1	2	3	4	7	16	5	x	1
Белозерский район									
Число хозяйств, единиц	131	363	178	224	140	52	1088	5177	6265
в процентах от общего числа хозяйств	2,1	5,8	2,8	3,6	2,2	0,8	17,4	82,6	100
в процентах от общего числа хозяйств, имевших поголовье	12,0	33,4	16,4	20,6	12,9	4,8	100	x	x
Поголовье крупного рогатого скота, голов	131	726	534	974	1006	1066	4437	x	4437
в процентах от общего поголовья	3,0	16,4	12,0	22,0	22,7	24,0	100	x	100
в среднем на одно хозяйство, голов	1	2	3	4	7	21	4	x	1
Варгашинский район									
Число хозяйств, единиц	91	257	158	151	85	35	777	2684	3461
в процентах от общего числа хозяйств	2,6	7,4	4,6	4,4	2,5	1,0	22,5	77,5	100
в процентах от общего числа хозяйств, имевших поголовье	11,7	33,1	20,3	19,4	10,9	4,5	100	x	x
Поголовье крупного рогатого скота, голов	91	514	474	652	586	632	2949	x	2949
в процентах от общего поголовья	3,1	17,4	16,1	22,1	19,9	21,4	100	x	100
в среднем на одно хозяйство, голов	1	2	3	4	7	18	4	x	1
Далматовский район									
Число хозяйств, единиц	142	220	98	119	81	68	728	4962	5690
в процентах от общего числа хозяйств	2,5	3,9	1,7	2,1	1,4	1,2	12,8	87,2	100
в процентах от общего числа хозяйств, имевших поголовье	19,5	30,2	13,5	16,3	11,1	9,3	100	x	x
Поголовье крупного рогатого скота, голов	142	440	294	513	602	1484	3475	x	3475



ГРУППИРОВКИ ЛИЧНЫХ ПОДСОБНЫХ ХОЗЯЙСТВ ПО ПОГОЛОВЬЮ СЕЛЬСКОХОЗЯЙСТВЕННЫХ ЖИВОТНЫХ

	Хозяйства, имевшие поголовье крупного рогатого скота, голов:							Хозяйства, не имевшие поголовья	Итого
	1	2	3	4 - 5	6 - 10	свыше 10	всего		
в процентах от общего поголовья	4,1	12,7	8,5	14,8	17,3	42,7	100	х	100
в среднем на одно хозяйство, голов	1	2	3	4	7	22	5	х	1
Звериноголовский район									
Число хозяйств, единиц	90	167	67	120	80	22	546	2573	3119
в процентах от общего числа хозяйств	2,9	5,4	2,1	3,8	2,6	0,7	17,5	82,5	100
в процентах от общего числа хозяйств, имевших поголовье	16,5	30,6	12,3	22,0	14,7	4,0	100	х	х
Поголовье крупного рогатого скота, голов	90	334	201	512	562	306	2005	х	2005
в процентах от общего поголовья	4,5	16,7	10,0	25,5	28,0	15,3	100	х	100
в среднем на одно хозяйство, голов	1	2	3	4	7	14	4	х	1
Каргапольский район									
Число хозяйств, единиц	212	347	130	134	87	28	938	9199	10137
в процентах от общего числа хозяйств	2,1	3,4	1,3	1,3	0,9	0,3	9,3	90,7	100
в процентах от общего числа хозяйств, имевших поголовье	22,6	37,0	13,9	14,3	9,3	3,0	100	х	х
Поголовье крупного рогатого скота, голов	212	694	390	578	609	677	3160	х	3160
в процентах от общего поголовья	6,7	22,0	12,3	18,3	19,3	21,4	100	х	100
в среднем на одно хозяйство, голов	1	2	3	4	7	24	3	х	0
Катайский район									
Число хозяйств, единиц	60	166	80	114	110	46	576	4957	5533
в процентах от общего числа хозяйств	1,1	3,0	1,4	2,1	2,0	0,8	10,4	89,6	100
в процентах от общего числа хозяйств, имевших поголовье	10,4	28,8	13,9	19,8	19,1	8,0	100	х	х
Поголовье крупного рогатого скота, голов	60	332	240	493	812	939	2876	х	2876
в процентах от общего поголовья	2,1	11,5	8,3	17,1	28,2	32,6	100	х	100
в среднем на одно хозяйство, голов	1	2	3	4	7	20	5	х	1
Кетовский район									
Число хозяйств, единиц	182	265	132	137	83	12	811	15623	16434

ГРУППИРОВКИ ЛИЧНЫХ ПОДСОБНЫХ ХОЗЯЙСТВ ПО ПОГОЛОВЬЮ СЕЛЬСКОХОЗЯЙСТВЕННЫХ ЖИВОТНЫХ

	Хозяйства, имевшие поголовье крупного рогатого скота, голов:							Хозяйства, не имевшие поголовья	Итого
	1	2	3	4 - 5	6 - 10	свыше 10	всего		
в процентах от общего числа хозяйств	1,1	1,6	0,8	0,8	0,5	0,1	4,9	95,1	100
в процентах от общего числа хозяйств, имевших поголовье	22,4	32,7	16,3	16,9	10,2	1,5	100	х	х
Поголовье крупного рогатого скота, голов	182	530	396	586	587	230	2511	х	2511
в процентах от общего поголовья	7,2	21,1	15,8	23,3	23,4	9,2	100	х	100
в среднем на одно хозяйство, голов	1	2	3	4	7	19	3	х	0
Куртамышский район									
Число хозяйств, единиц	179	351	158	241	182	90	1201	3869	5070
в процентах от общего числа хозяйств	3,5	6,9	3,1	4,8	3,6	1,8	23,7	76,3	100
в процентах от общего числа хозяйств, имевших поголовье	14,9	29,2	13,2	20,1	15,2	7,5	100	х	х
Поголовье крупного рогатого скота, голов	179	702	474	1044	1333	1898	5630	х	5630
в процентах от общего поголовья	3,2	12,5	8,4	18,5	23,7	33,7	100	х	100
в среднем на одно хозяйство, голов	1	2	3	4	7	21	5	х	1
Лебяжьевский район									
Число хозяйств, единиц	118	273	130	134	123	30	808	3633	4441
в процентах от общего числа хозяйств	2,7	6,1	2,9	3,0	2,8	0,7	18,2	81,8	100
в процентах от общего числа хозяйств, имевших поголовье	14,6	33,8	16,1	16,6	15,2	3,7	100	х	х
Поголовье крупного рогатого скота, голов	118	546	390	560	877	509	3000	х	3000
в процентах от общего поголовья	3,9	18,2	13,0	18,7	29,2	17,0	100	х	100
в среднем на одно хозяйство, голов	1	2	3	4	7	17	4	х	1
Макушинский район									
Число хозяйств, единиц	196	302	115	189	97	26	925	4034	4959
в процентах от общего числа хозяйств	4,0	6,1	2,3	3,8	2,0	0,5	18,7	81,3	100
в процентах от общего числа хозяйств, имевших поголовье	21,2	32,6	12,4	20,4	10,5	2,8	100	х	х



ГРУППИРОВКИ ЛИЧНЫХ ПОДСОБНЫХ ХОЗЯЙСТВ ПО ПОГОЛОВЬЮ СЕЛЬСКОХОЗЯЙСТВЕННЫХ ЖИВОТНЫХ

	Хозяйства, имевшие поголовье крупного рогатого скота, голов:							Хозяйства, не имевшие поголовья	Итого
	1	2	3	4 - 5	6 - 10	свыше 10	всего		
Поголовье крупного рогатого скота, голов	196	604	345	806	701	415	3067	х	3067
в процентах от общего поголовья	6,4	19,7	11,2	26,3	22,9	13,5	100	х	100
в среднем на одно хозяйство, голов	1	2	3	4	7	16	3	х	1
Мишкинский район									
Число хозяйств, единиц	110	278	135	155	101	25	804	5816	6620
в процентах от общего числа хозяйств	1,7	4,2	2,0	2,3	1,5	0,4	12,1	87,9	100
в процентах от общего числа хозяйств, имевших поголовье	13,7	34,6	16,8	19,3	12,6	3,1	100	х	х
Поголовье крупного рогатого скота, голов	110	556	405	664	743	467	2945	х	2945
в процентах от общего поголовья	3,7	18,9	13,8	22,5	25,2	15,9	100	х	100
в среднем на одно хозяйство, голов	1	2	3	4	7	19	4	х	0
Мокроусовский район									
Число хозяйств, единиц	95	249	117	162	107	45	775	3478	4253
в процентах от общего числа хозяйств	2,2	5,9	2,8	3,8	2,5	1,1	18,2	81,8	100
в процентах от общего числа хозяйств, имевших поголовье	12,3	32,1	15,1	20,9	13,8	5,8	100	х	х
Поголовье крупного рогатого скота, голов	95	498	351	693	796	759	3192	х	3192
в процентах от общего поголовья	3,0	15,6	11,0	21,7	24,9	23,8	100	х	100
в среднем на одно хозяйство, голов	1	2	3	4	7	17	4	х	1
Петуховский район									
Число хозяйств, единиц	75	237	82	157	82	14	647	2170	2817
в процентах от общего числа хозяйств	2,7	8,4	2,9	5,6	2,9	0,5	23,0	77,0	100
в процентах от общего числа хозяйств, имевших поголовье	11,6	36,6	12,7	24,3	12,7	2,2	100	х	х
Поголовье крупного рогатого скота, голов	75	474	246	664	596	262	2317	х	2317
в процентах от общего поголовья	3,2	20,5	10,6	28,7	25,7	11,3	100	х	100
в среднем на одно хозяйство, голов	1	2	3	4	7	19	4	х	1

ГРУППИРОВКИ ЛИЧНЫХ ПОДСОБНЫХ ХОЗЯЙСТВ ПО ПОГОЛОВЬЮ СЕЛЬСКОХОЗЯЙСТВЕННЫХ ЖИВОТНЫХ

	Хозяйства, имевшие поголовье крупного рогатого скота, голов:							Хозяйства, не имевшие поголовья	Итого
	1	2	3	4 - 5	6 - 10	свыше 10	всего		
Половинский район									
Число хозяйств, единиц	95	255	87	129	112	34	712	2857	3569
в процентах от общего числа хозяйств	2,7	7,1	2,4	3,6	3,1	1,0	19,9	80,1	100
в процентах от общего числа хозяйств, имевших поголовье	13,3	35,8	12,2	18,1	15,7	4,8	100	x	x
Поголовье крупного рогатого скота, голов	95	510	261	556	808	561	2791	x	2791
в процентах от общего поголовья	3,4	18,3	9,4	19,9	29,0	20,1	100	x	100
в среднем на одно хозяйство, голов	1	2	3	4	7	17	4	x	1
Притобольный район									
Число хозяйств, единиц	115	239	121	139	114	45	773	4621	5394
в процентах от общего числа хозяйств	2,1	4,4	2,2	2,6	2,1	0,8	14,3	85,7	100
в процентах от общего числа хозяйств, имевших поголовье	14,9	30,9	15,7	18,0	14,7	5,8	100	x	x
Поголовье крупного рогатого скота, голов	115	478	363	596	819	732	3103	x	3103
в процентах от общего поголовья	3,7	15,4	11,7	19,2	26,4	23,6	100	x	100
в среднем на одно хозяйство, голов	1	2	3	4	7	16	4	x	1
Сафакулевский район									
Число хозяйств, единиц	82	148	332	253	426	117	1358	2532	3890
в процентах от общего числа хозяйств	2,1	3,8	8,5	6,5	11,0	3,0	34,9	65,1	100
в процентах от общего числа хозяйств, имевших поголовье	6,0	10,9	24,4	18,6	31,4	8,6	100	x	x
Поголовье крупного рогатого скота, голов	82	296	996	1136	3054	1754	7318	x	7318
в процентах от общего поголовья	1,1	4,0	13,6	15,5	41,7	24,0	100	x	100



ГРУППИРОВКИ ЛИЧНЫХ ПОДСОБНЫХ ХОЗЯЙСТВ ПО ПОГОЛОВЬЮ СЕЛЬСКОХОЗЯЙСТВЕННЫХ ЖИВОТНЫХ

	Хозяйства, имевшие поголовье крупного рогатого скота, голов:							Хозяйства, не имевшие поголовья	Итого
	1	2	3	4 - 5	6 - 10	свыше 10	всего		
в среднем на одно хозяйство, голов	1	2	3	4	7	15	5	х	2
Целинный район									
Число хозяйств, единиц	151	375	181	237	175	65	1184	4770	5954
в процентах от общего числа хозяйств	2,5	6,3	3,0	4,0	2,9	1,1	19,9	80,1	100
в процентах от общего числа хозяйств, имевших поголовье	12,8	31,7	15,3	20,0	14,8	5,5	100	х	х
Поголовье крупного рогатого скота, голов	151	750	543	1016	1230	1335	5025	х	5025
в процентах от общего поголовья	3,0	14,9	10,8	20,2	24,5	26,6	100	х	100
в среднем на одно хозяйство, голов	1	2	3	4	7	21	4	х	1
Частоозерский район									
Число хозяйств, единиц	35	109	45	65	66	25	345	1618	1963
в процентах от общего числа хозяйств	1,8	5,6	2,3	3,3	3,4	1,3	17,6	82,4	100
в процентах от общего числа хозяйств, имевших поголовье	10,1	31,6	13,0	18,8	19,1	7,2	100	х	х
Поголовье крупного рогатого скота, голов	35	218	135	277	499	513	1677	х	1677
в процентах от общего поголовья	2,1	13,0	8,1	16,5	29,8	30,6	100	х	100
в среднем на одно хозяйство, голов	1	2	3	4	8	21	5	х	1
Шадринский район									
Число хозяйств, единиц	180	255	131	175	115	51	907	9519	10426
в процентах от общего числа хозяйств	1,7	2,4	1,3	1,7	1,1	0,5	8,7	91,3	100
в процентах от общего числа хозяйств, имевших поголовье	19,8	28,1	14,4	19,3	12,7	5,6	100	х	х
Поголовье крупного рогатого скота, голов	180	510	393	751	839	953	3626	х	3626
в процентах от общего поголовья	5,0	14,1	10,8	20,7	23,1	26,3	100	х	100
в среднем на одно хозяйство, голов	1	2	3	4	7	19	4	х	0
Шатровский район									
Число хозяйств, единиц	102	299	100	103	63	22	689	6389	7078
в процентах от общего числа хозяйств	1,4	4,2	1,4	1,5	0,9	0,3	9,7	90,3	100

ГРУППИРОВКИ ЛИЧНЫХ ПОДСОБНЫХ ХОЗЯЙСТВ ПО ПОГОЛОВЬЮ СЕЛЬСКОХОЗЯЙСТВЕННЫХ ЖИВОТНЫХ

	Хозяйства, имевшие поголовье крупного рогатого скота, голов:							Хозяйства, не имевшие поголовья	Итого
	1	2	3	4 - 5	6 - 10	свыше 10	всего		
в процентах от общего числа хозяйств, имевших поголовье	14,8	43,4	14,5	14,9	9,1	3,2	100	х	х
Поголовье крупного рогатого скота, голов	102	598	300	439	440	370	2249	х	2249
в процентах от общего поголовья	4,5	26,6	13,3	19,5	19,6	16,5	100	х	100
в среднем на одно хозяйство, голов	1	2	3	4	7	17	3	х	0
Шумихинский район									
Число хозяйств, единиц	94	250	121	147	109	36	757	2891	3648
в процентах от общего числа хозяйств	2,6	6,9	3,3	4,0	3,0	1,0	20,8	79,2	100
в процентах от общего числа хозяйств, имевших поголовье	12,4	33,0	16,0	19,4	14,4	4,8	100	х	х
Поголовье крупного рогатого скота, голов	94	500	363	630	808	644	3039	х	3039
в процентах от общего поголовья	3,1	16,5	11,9	20,7	26,6	21,2	100	х	100
в среднем на одно хозяйство, голов	1	2	3	4	7	18	4	х	1
Щучанский район									
Число хозяйств, единиц	75	231	125	96	77	23	627	4347	4974
в процентах от общего числа хозяйств	1,5	4,6	2,5	1,9	1,5	0,5	12,6	87,4	100
в процентах от общего числа хозяйств, имевших поголовье	12,0	36,8	19,9	15,3	12,3	3,7	100	х	х
Поголовье крупного рогатого скота, голов	75	462	375	412	556	550	2430	х	2430
в процентах от общего поголовья	3,1	19,0	15,4	17,0	22,9	22,6	100	х	100
в среднем на одно хозяйство, голов	1	2	3	4	7	24	4	х	0
Юргамышский район									
Число хозяйств, единиц	77	289	131	122	70	22	711	3427	4138
в процентах от общего числа хозяйств	1,9	7,0	3,2	2,9	1,7	0,5	17,2	82,8	100
в процентах от общего числа хозяйств, имевших поголовье	10,8	40,6	18,4	17,2	9,8	3,1	100	х	х
Поголовье крупного рогатого скота, голов	77	578	393	512	505	489	2554	х	2554



ГРУППИРОВКИ ЛИЧНЫХ ПОДСОБНЫХ ХОЗЯЙСТВ ПО ПОГОЛОВЬЮ СЕЛЬСКОХОЗЯЙСТВЕННЫХ ЖИВОТНЫХ

	Хозяйства, имевшие поголовье крупного рогатого скота, голов:							Хозяйства, не имевшие поголовья	Итого
	1	2	3	4 - 5	6 - 10	свыше 10	всего		
в процентах от общего поголовья	3,0	22,6	15,4	20,0	19,8	19,1	100	х	100
в среднем на одно хозяйство, голов	1	2	3	4	7	22	4	х	1
Городские округа									
Число хозяйств, единиц	-	-	-	-	-	-	-	1	1
в процентах от общего числа хозяйств	-	-	-	-	-	-	-	100,0	100
в процентах от общего числа хозяйств, имевших поголовье	-	-	-	-	-	-	100	х	х
Поголовье крупного рогатого скота, голов	-	-	-	-	-	-	-	х	-
в процентах от общего поголовья	-	-	-	-	-	-	100	х	100
в среднем на одно хозяйство, голов	-	-	-	-	-	-	-	х	-
город Курган									
Число хозяйств, единиц	-	-	-	-	-	-	-	1	1
в процентах от общего числа хозяйств	-	-	-	-	-	-	-	100,0	100
в процентах от общего числа хозяйств, имевших поголовье	-	-	-	-	-	-	100	х	х
Поголовье крупного рогатого скота, голов	-	-	-	-	-	-	-	х	-
в процентах от общего поголовья	-	-	-	-	-	-	100	х	100
в среднем на одно хозяйство, голов	-	-	-	-	-	-	-	х	-
город Шадринск									
Число хозяйств, единиц	-	-	-	-	-	-	-	-	-
в процентах от общего числа хозяйств	-	-	-	-	-	-	-	-	100
в процентах от общего числа хозяйств, имевших поголовье	-	-	-	-	-	-	100	х	х
Поголовье крупного рогатого скота, голов	-	-	-	-	-	-	-	х	-
в процентах от общего поголовья	-	-	-	-	-	-	100	х	100
в среднем на одно хозяйство, голов	-	-	-	-	-	-	-	х	-

**124. ГРУППИРОВКА ЛИЧНЫХ ПОДСОБНЫХ И ДРУГИХ ИНДИВИДУАЛЬНЫХ ХОЗЯЙСТВ ГРАЖДАН
ПО ПОГОЛОВЬЮ КРУПНОГО РОГАТОГО СКОТА**

(на 1 июля 2016 года)

	Хозяйства, имевшие поголовье крупного рогатого скота, голов:							Хозяйства, не имев- шие пого- ловья	Итого
	1	2	3	4 - 5	6 - 10	свыше 10	всего		
Курганская область									
Число хозяйств, единиц	2954	6357	3286	3799	2987	1038	20421	158268	178689
в процентах от общего числа хозяйств	1,7	3,6	1,8	2,1	1,7	0,6	11,4	88,6	100
в процентах от общего числа хозяйств, имевших поголовье	14,5	31,1	16,1	18,6	14,6	5,1	100	х	х
Поголовье крупного рогатого скота, голов	2954	12714	9858	16366	21585	19260	82737	х	82737
в процентах от общего поголовья	3,6	15,4	11,9	19,8	26,1	23,3	100	х	100
в среднем на одно хозяйство, голов	1	2	3	4	7	19	4	х	0
Муниципальные районы									
Число хозяйств, единиц	2916	6311	3270	3775	2984	1037	20293	136098	156391
в процентах от общего числа хозяйств	1,9	4,0	2,1	2,4	1,9	0,7	13,0	87,0	100
в процентах от общего числа хозяйств, имевших поголовье	14,4	31,1	16,1	18,6	14,7	5,1	100	х	х
Поголовье крупного рогатого скота, голов	2916	12622	9810	16263	21560	19249	82420	х	82420
в процентах от общего поголовья	3,5	15,3	11,9	19,7	26,2	23,4	100	х	100
в среднем на одно хозяйство, голов	1	2	3	4	7	19	4	х	1
Альменевский район									
Число хозяйств, единиц	52	233	253	225	285	93	1141	2942	4083
в процентах от общего числа хозяйств	1,3	5,7	6,2	5,5	7,0	2,3	27,9	72,1	100
в процентах от общего числа хозяйств, имевших поголовье	4,6	20,4	22,2	19,7	25,0	8,2	100	х	х
Поголовье крупного рогатого скота, голов	52	466	759	994	2099	1477	5847	х	5847

ГРУППИРОВКИ ЛИЧНЫХ ПОДСОБНЫХ ХОЗЯЙСТВ ПО ПОГОЛОВЬЮ СЕЛЬСКОХОЗЯЙСТВЕННЫХ ЖИВОТНЫХ

	Хозяйства, имевшие поголовье крупного рогатого скота, голов:							Хозяйства, не имев- шие пого- ловья	Итого
	1	2	3	4 - 5	6 - 10	свыше 10	всего		
в процентах от общего поголовья	0,9	8,0	13,0	17,0	35,9	25,3	100	х	100
в среднем на одно хозяйство, голов	1	2	3	4	7	16	5	х	1
Белозерский район									
Число хозяйств, единиц	131	363	178	224	140	52	1088	5230	6318
в процентах от общего числа хозяйств	2,1	5,7	2,8	3,5	2,2	0,8	17,2	82,8	100
в процентах от общего числа хозяйств, имевших поголовье	12,0	33,4	16,4	20,6	12,9	4,8	100	х	х
Поголовье крупного рогатого скота, голов	131	726	534	974	1006	1066	4437	х	4437
в процентах от общего поголовья	3,0	16,4	12,0	22,0	22,7	24,0	100	х	100
в среднем на одно хозяйство, голов	1	2	3	4	7	21	4	х	1
Варгашинский район									
Число хозяйств, единиц	124	288	170	154	86	40	862	5107	5969
в процентах от общего числа хозяйств	2,1	4,8	2,8	2,6	1,4	0,7	14,4	85,6	100
в процентах от общего числа хозяйств, имевших поголовье	14,4	33,4	19,7	17,9	10,0	4,6	100	х	х
Поголовье крупного рогатого скота, голов	124	576	510	664	592	722	3188	х	3188
в процентах от общего поголовья	3,9	18,1	16,0	20,8	18,6	22,6	100	х	100
в среднем на одно хозяйство, голов	1	2	3	4	7	18	4	х	1
Далматовский район									
Число хозяйств, единиц	164	230	101	124	82	68	769	7318	8087
в процентах от общего числа хозяйств	2,0	2,8	1,2	1,5	1,0	0,8	9,5	90,5	100
в процентах от общего числа хозяйств, имевших поголовье	21,3	29,9	13,1	16,1	10,7	8,8	100	х	х
Поголовье крупного рогатого скота, голов	164	460	303	535	608	1484	3554	х	3554
в процентах от общего поголовья	4,6	12,9	8,5	15,1	17,1	41,8	100	х	100
в среднем на одно хозяйство, голов	1	2	3	4	7	22	5	х	0
Звериноголовский район									
Число хозяйств, единиц	90	167	67	120	80	22	546	2573	3119

ГРУППИРОВКИ ЛИЧНЫХ ПОДСОБНЫХ ХОЗЯЙСТВ ПО ПОГОЛОВЬЮ СЕЛЬСКОХОЗЯЙСТВЕННЫХ ЖИВОТНЫХ

	Хозяйства, имевшие поголовье крупного рогатого скота, голов:							Хозяйства, не имев- шие пого- ловья	Итого
	1	2	3	4 - 5	6 - 10	свыше 10	всего		
в процентах от общего числа хозяйств	2,9	5,4	2,1	3,8	2,6	0,7	17,5	82,5	100
в процентах от общего числа хозяйств, имевших поголовье	16,5	30,6	12,3	22,0	14,7	4,0	100	х	х
Поголовье крупного рогатого скота, голов	90	334	201	512	562	306	2005	х	2005
в процентах от общего поголовья	4,5	16,7	10,0	25,5	28,0	15,3	100	х	100
в среднем на одно хозяйство, голов	1	2	3	4	7	14	4	х	1
Каргапольский район									
Число хозяйств, единиц	212	348	130	134	88	28	940	9614	10554
в процентах от общего числа хозяйств	2,0	3,3	1,2	1,3	0,8	0,3	8,9	91,1	100
в процентах от общего числа хозяйств, имевших поголовье	22,6	37,0	13,8	14,3	9,4	3,0	100	х	х
Поголовье крупного рогатого скота, голов	212	696	390	578	615	677	3168	х	3168
в процентах от общего поголовья	6,7	22,0	12,3	18,2	19,4	21,4	100	х	100
в среднем на одно хозяйство, голов	1	2	3	4	7	24	3	х	0
Катайский район									
Число хозяйств, единиц	61	166	80	115	110	46	578	5198	5776
в процентах от общего числа хозяйств	1,1	2,9	1,4	2,0	1,9	0,8	10,0	90,0	100
в процентах от общего числа хозяйств, имевших поголовье	10,6	28,7	13,8	19,9	19,0	8,0	100	х	х
Поголовье крупного рогатого скота, голов	61	332	240	497	812	939	2881	х	2881
в процентах от общего поголовья	2,1	11,5	8,3	17,3	28,2	32,6	100	х	100
в среднем на одно хозяйство, голов	1	2	3	4	7	20	5	х	0
Кетовский район									
Число хозяйств, единиц	182	265	132	137	83	12	811	15623	16434
в процентах от общего числа хозяйств	1,1	1,6	0,8	0,8	0,5	0,1	4,9	95,1	100
в процентах от общего числа хозяйств, имевших поголовье	22,4	32,7	16,3	16,9	10,2	1,5	100	х	х
Поголовье крупного рогатого скота, голов	182	530	396	586	587	230	2511	х	2511



ГРУППИРОВКИ ЛИЧНЫХ ПОДСОБНЫХ ХОЗЯЙСТВ ПО ПОГОЛОВЬЮ СЕЛЬСКОХОЗЯЙСТВЕННЫХ ЖИВОТНЫХ

	Хозяйства, имевшие поголовье крупного рогатого скота, голов:							Хозяйства, не имев- шие пого- ловья	Итого
	1	2	3	4 - 5	6 - 10	свыше 10	всего		
в процентах от общего поголовья	7,2	21,1	15,8	23,3	23,4	9,2	100	х	100
в среднем на одно хозяйство, голов	1	2	3	4	7	19	3	х	0
Куртамышский район									
Число хозяйств, единиц	221	381	172	252	186	93	1305	8815	10120
в процентах от общего числа хозяйств	2,2	3,8	1,7	2,5	1,8	0,9	12,9	87,1	100
в процентах от общего числа хозяйств, имевших поголовье	16,9	29,2	13,2	19,3	14,3	7,1	100	х	х
Поголовье крупного рогатого скота, голов	221	762	516	1090	1359	1941	5889	х	5889
в процентах от общего поголовья	3,8	12,9	8,8	18,5	23,1	33,0	100	х	100
в среднем на одно хозяйство, голов	1	2	3	4	7	21	5	х	1
Лебяжьеvский район									
Число хозяйств, единиц	118	273	130	134	123	30	808	3634	4442
в процентах от общего числа хозяйств	2,7	6,1	2,9	3,0	2,8	0,7	18,2	81,8	100
в процентах от общего числа хозяйств, имевших поголовье	14,6	33,8	16,1	16,6	15,2	3,7	100	х	х
Поголовье крупного рогатого скота, голов	118	546	390	560	877	509	3000	х	3000
в процентах от общего поголовья	3,9	18,2	13,0	18,7	29,2	17,0	100	х	100
в среднем на одно хозяйство, голов	1	2	3	4	7	17	4	х	1
Макушинский район									
Число хозяйств, единиц	196	302	115	189	97	26	925	4034	4959
в процентах от общего числа хозяйств	4,0	6,1	2,3	3,8	2,0	0,5	18,7	81,3	100
в процентах от общего числа хозяйств, имевших поголовье	21,2	32,6	12,4	20,4	10,5	2,8	100	х	х
Поголовье крупного рогатого скота, голов	196	604	345	806	701	415	3067	х	3067
в процентах от общего поголовья	6,4	19,7	11,2	26,3	22,9	13,5	100	х	100
в среднем на одно хозяйство, голов	1	2	3	4	7	16	3	х	1
Мишкинский район									
Число хозяйств, единиц	110	278	135	155	102	25	805	5878	6683

ГРУППИРОВКИ ЛИЧНЫХ ПОДСОБНЫХ ХОЗЯЙСТВ ПО ПОГОЛОВЬЮ СЕЛЬСКОХОЗЯЙСТВЕННЫХ ЖИВОТНЫХ

	Хозяйства, имевшие поголовье крупного рогатого скота, голов:							Хозяйства, не имев- шие пого- ловья	Итого
	1	2	3	4 - 5	6 - 10	свыше 10	всего		
в процентах от общего числа хозяйств	1,6	4,2	2,0	2,3	1,5	0,4	12,0	88,0	100
в процентах от общего числа хозяйств, имевших поголовье	13,7	34,5	16,8	19,3	12,7	3,1	100	х	х
Поголовье крупного рогатого скота, голов	110	556	405	664	751	467	2953	х	2953
в процентах от общего поголовья	3,7	18,8	13,7	22,5	25,4	15,8	100	х	100
в среднем на одно хозяйство, голов	1	2	3	4	7	19	4	х	0
Мокроусовский район									
Число хозяйств, единиц	95	249	117	162	107	45	775	3478	4253
в процентах от общего числа хозяйств	2,2	5,9	2,8	3,8	2,5	1,1	18,2	81,8	100
в процентах от общего числа хозяйств, имевших поголовье	12,3	32,1	15,1	20,9	13,8	5,8	100	х	х
Поголовье крупного рогатого скота, голов	95	498	351	693	796	759	3192	х	3192
в процентах от общего поголовья	3,0	15,6	11,0	21,7	24,9	23,8	100	х	100
в среднем на одно хозяйство, голов	1	2	3	4	7	17	4	х	1
Петуховский район									
Число хозяйств, единиц	87	258	88	164	84	15	696	4440	5136
в процентах от общего числа хозяйств	1,7	5,0	1,7	3,2	1,6	0,3	13,6	86,4	100
в процентах от общего числа хозяйств, имевших поголовье	12,5	37,1	12,6	23,6	12,1	2,2	100	х	х
Поголовье крупного рогатого скота, голов	87	516	264	697	609	289	2462	х	2462
в процентах от общего поголовья	3,5	21,0	10,7	28,3	24,7	11,7	100	х	100
в среднем на одно хозяйство, голов	1	2	3	4	7	19	4	х	0
Половинский район									
Число хозяйств, единиц	95	255	87	129	112	34	712	2857	3569
в процентах от общего числа хозяйств	2,7	7,1	2,4	3,6	3,1	1,0	19,9	80,1	100
в процентах от общего числа хозяйств, имевших поголовье	13,3	35,8	12,2	18,1	15,7	4,8	100	х	х
Поголовье крупного рогатого скота, голов	95	510	261	556	808	561	2791	х	2791



ГРУППИРОВКИ ЛИЧНЫХ ПОДСОБНЫХ ХОЗЯЙСТВ ПО ПОГОЛОВЬЮ СЕЛЬСКОХОЗЯЙСТВЕННЫХ ЖИВОТНЫХ

	Хозяйства, имевшие поголовье крупного рогатого скота, голов:							Хозяйства, не имев- шие пого- ловья	Итого
	1	2	3	4 - 5	6 - 10	свыше 10	всего		
в процентах от общего поголовья	3,4	18,3	9,4	19,9	29,0	20,1	100	х	100
в среднем на одно хозяйство, голов	1	2	3	4	7	17	4	х	1
Притобольный район									
Число хозяйств, единиц	115	239	121	139	114	45	773	4621	5394
в процентах от общего числа хозяйств	2,1	4,4	2,2	2,6	2,1	0,8	14,3	85,7	100
в процентах от общего числа хозяйств, имевших поголовье	14,9	30,9	15,7	18,0	14,7	5,8	100	х	х
Поголовье крупного рогатого скота, голов	115	478	363	596	819	732	3103	х	3103
в процентах от общего поголовья	3,7	15,4	11,7	19,2	26,4	23,6	100	х	100
в среднем на одно хозяйство, голов	1	2	3	4	7	16	4	х	1
Сафакулевский район									
Число хозяйств, единиц	82	148	332	253	426	117	1358	2532	3890
в процентах от общего числа хозяйств	2,1	3,8	8,5	6,5	11,0	3,0	34,9	65,1	100
в процентах от общего числа хозяйств, имевших поголовье	6,0	10,9	24,4	18,6	31,4	8,6	100	х	х
Поголовье крупного рогатого скота, голов	82	296	996	1136	3054	1754	7318	х	7318
в процентах от общего поголовья	1,1	4,0	13,6	15,5	41,7	24,0	100	х	100
в среднем на одно хозяйство, голов	1	2	3	4	7	15	5	х	2
Целинный район									
Число хозяйств, единиц	151	375	181	237	175	65	1184	4770	5954
в процентах от общего числа хозяйств	2,5	6,3	3,0	4,0	2,9	1,1	19,9	80,1	100
в процентах от общего числа хозяйств, имевших поголовье	12,8	31,7	15,3	20,0	14,8	5,5	100	х	х
Поголовье крупного рогатого скота, голов	151	750	543	1016	1230	1335	5025	х	5025
в процентах от общего поголовья	3,0	14,9	10,8	20,2	24,5	26,6	100	х	100
в среднем на одно хозяйство, голов	1	2	3	4	7	21	4	х	1
Частоозерский район									
Число хозяйств, единиц	35	109	45	65	66	25	345	1618	1963

ГРУППИРОВКИ ЛИЧНЫХ ПОДСОБНЫХ ХОЗЯЙСТВ ПО ПОГОЛОВЬЮ СЕЛЬСКОХОЗЯЙСТВЕННЫХ ЖИВОТНЫХ

	Хозяйства, имевшие поголовье крупного рогатого скота, голов:							Хозяйства, не имев- шие пого- ловья	Итого
	1	2	3	4 - 5	6 - 10	свыше 10	всего		
в процентах от общего числа хозяйств	1,8	5,6	2,3	3,3	3,4	1,3	17,6	82,4	100
в процентах от общего числа хозяйств, имевших поголовье	10,1	31,6	13,0	18,8	19,1	7,2	100	х	х
Поголовье крупного рогатого скота, голов	35	218	135	277	499	513	1677	х	1677
в процентах от общего поголовья	2,1	13,0	8,1	16,5	29,8	30,6	100	х	100
в среднем на одно хозяйство, голов	1	2	3	4	8	21	5	х	1
Шадринский район									
Число хозяйств, единиц	180	255	131	175	116	53	910	9659	10569
в процентах от общего числа хозяйств	1,7	2,4	1,2	1,7	1,1	0,5	8,6	91,4	100
в процентах от общего числа хозяйств, имевших поголовье	19,8	28,0	14,4	19,2	12,7	5,8	100	х	х
Поголовье крупного рогатого скота, голов	180	510	393	751	847	1020	3701	х	3701
в процентах от общего поголовья	4,9	13,8	10,6	20,3	22,9	27,6	100	х	100
в среднем на одно хозяйство, голов	1	2	3	4	7	19	4	х	0
Шатровский район									
Число хозяйств, единиц	102	299	100	103	63	22	689	6389	7078
в процентах от общего числа хозяйств	1,4	4,2	1,4	1,5	0,9	0,3	9,7	90,3	100
в процентах от общего числа хозяйств, имевших поголовье	14,8	43,4	14,5	14,9	9,1	3,2	100	х	х
Поголовье крупного рогатого скота, голов	102	598	300	439	440	370	2249	х	2249
в процентах от общего поголовья	4,5	26,6	13,3	19,5	19,6	16,5	100	х	100
в среднем на одно хозяйство, голов	1	2	3	4	7	17	3	х	0
Шумихинский район									
Число хозяйств, единиц	134	272	129	156	110	36	837	7682	8519
в процентах от общего числа хозяйств	1,6	3,2	1,5	1,8	1,3	0,4	9,8	90,2	100
в процентах от общего числа хозяйств, имевших поголовье	16,0	32,5	15,4	18,6	13,1	4,3	100	х	х



ГРУППИРОВКИ ЛИЧНЫХ ПОДСОБНЫХ ХОЗЯЙСТВ ПО ПОГОЛОВЬЮ СЕЛЬСКОХОЗЯЙСТВЕННЫХ ЖИВОТНЫХ

	Хозяйства, имевшие поголовье крупного рогатого скота, голов:							Хозяйства, не имев- шие пого- ловья	Итого
	1	2	3	4 - 5	6 - 10	свыше 10	всего		
Поголовье крупного рогатого скота, голов	134	544	387	671	815	644	3195	х	3195
в процентах от общего поголовья	4,2	17,0	12,1	21,0	25,5	20,2	100	х	100
в среднем на одно хозяйство, голов	1	2	3	4	7	18	4	х	0
Щучанский район									
Число хозяйств, единиц	83	240	136	101	78	23	661	6468	7129
в процентах от общего числа хозяйств	1,2	3,4	1,9	1,4	1,1	0,3	9,3	90,7	100
в процентах от общего числа хозяйств, имевших поголовье	12,6	36,3	20,6	15,3	11,8	3,5	100	х	х
Поголовье крупного рогатого скота, голов	83	480	408	434	562	550	2517	х	2517
в процентах от общего поголовья	3,3	19,1	16,2	17,2	22,3	21,9	100	х	100
в среднем на одно хозяйство, голов	1	2	3	4	7	24	4	х	0
Юргамышский район									
Число хозяйств, единиц	96	318	140	128	71	22	775	5618	6393
в процентах от общего числа хозяйств	1,5	5,0	2,2	2,0	1,1	0,3	12,1	87,9	100
в процентах от общего числа хозяйств, имевших поголовье	12,4	41,0	18,1	16,5	9,2	2,8	100	х	х
Поголовье крупного рогатого скота, голов	96	636	420	537	512	489	2690	х	2690
в процентах от общего поголовья	3,6	23,6	15,6	20,0	19,0	18,2	100	х	100
в среднем на одно хозяйство, голов	1	2	3	4	7	22	3	х	0
Городские округа									
Число хозяйств, единиц	38	46	16	24	3	1	128	22170	22298
в процентах от общего числа хозяйств	0,2	0,2	0,1	0,1	0,0	0,0	0,6	99,4	100
в процентах от общего числа хозяйств, имевших поголовье	29,7	35,9	12,5	18,8	2,3	0,8	100	х	х
Поголовье крупного рогатого скота, голов	38	92	48	103	25	11	317	х	317
в процентах от общего поголовья	12,0	29,0	15,1	32,5	7,9	3,5	100	х	100
в среднем на одно хозяйство, голов	1	2	3	4	8	11	2	х	0
город Курган									

ГРУППИРОВКИ ЛИЧНЫХ ПОДСОБНЫХ ХОЗЯЙСТВ ПО ПОГОЛОВЬЮ СЕЛЬСКОХОЗЯЙСТВЕННЫХ ЖИВОТНЫХ

	Хозяйства, имевшие поголовье крупного рогатого скота, голов:							Хозяйства, не имев- шие пого- ловья	Итого
	1	2	3	4 - 5	6 - 10	свыше 10	всего		
Число хозяйств, единиц	32	38	15	22	3	1	111	13119	13230
в процентах от общего числа хозяйств	0,2	0,3	0,1	0,2	0,0	0,0	0,8	99,2	100
в процентах от общего числа хозяйств, имевших поголовье	28,8	34,2	13,5	19,8	2,7	0,9	100	х	х
Поголовье крупного рогатого скота, голов	32	76	45	94	25	11	283	х	283
в процентах от общего поголовья	11,3	26,9	15,9	33,2	8,8	3,9	100	х	100
в среднем на одно хозяйство, голов	1	2	3	4	8	11	3	х	0
город Шадринск									
Число хозяйств, единиц	6	8	1	2	-	-	17	9051	9068
в процентах от общего числа хозяйств	0,1	0,1	0,0	0,0	-	-	0,2	99,8	100
в процентах от общего числа хозяйств, имевших поголовье	35,3	47,1	5,9	11,8	-	-	100	х	х
Поголовье крупного рогатого скота, голов	6	16	3	9	-	-	34	х	34
в процентах от общего поголовья	17,6	47,1	8,8	26,5	-	-	100	х	100
в среднем на одно хозяйство, голов	1	2	3	5	-	-	2	х	0



125. ГРУППИРОВКА ЛИЧНЫХ ПОДСОБНЫХ ХОЗЯЙСТВ ПО ПОГОЛОВЬЮ КОРОВ

(на 1 июля 2016 года)

	Хозяйства, имевшие поголовье коров, голов:							Хозяйства, не имевшие поголовья	Итого
	1	2	3	4 - 5	6 - 10	свыше 10	всего		
Курганская область									
Число хозяйств, единиц	10540	4399	1448	856	377	104	17724	116107	133831
в процентах от общего числа хозяйств	7,9	3,3	1,1	0,6	0,3	0,1	13,2	86,8	100
в процентах от общего числа хозяйств, имевших поголовье	59,5	24,8	8,2	4,8	2,1	0,6	100	х	х
Поголовье коров, голов	10540	8798	4344	3705	2819	1781	31987	х	31987
в процентах от общего поголовья	33,0	27,5	13,6	11,6	8,8	5,6	100	х	100
в среднем на одно хозяйство, голов	1	2	3	4	7	17	2	х	0
Муниципальные районы									
Число хозяйств, единиц	10540	4399	1448	856	377	104	17724	116106	133830
в процентах от общего числа хозяйств	7,9	3,3	1,1	0,6	0,3	0,1	13,2	86,8	100
в процентах от общего числа хозяйств, имевших поголовье	59,5	24,8	8,2	4,8	2,1	0,6	100	х	х
Поголовье коров, голов	10540	8798	4344	3705	2819	1781	31987	х	31987
в процентах от общего поголовья	33,0	27,5	13,6	11,6	8,8	5,6	100	х	100
в среднем на одно хозяйство, голов	1	2	3	4	7	17	2	х	0
Альменевский район									
Число хозяйств, единиц	546	313	101	67	13	1	1041	2956	3997
в процентах от общего числа хозяйств	13,7	7,8	2,5	1,7	0,3	0,0	26,0	74,0	100
в процентах от общего числа хозяйств, имевших поголовье	52,4	30,1	9,7	6,4	1,2	0,1	100	х	х
Поголовье коров, голов	546	626	303	288	97	12	1872	х	1872
в процентах от общего поголовья	29,2	33,4	16,2	15,4	5,2	0,6	100	х	100
в среднем на одно хозяйство, голов	1	2	3	4	7	12	2	х	0

ГРУППИРОВКИ ЛИЧНЫХ ПОДСОБНЫХ ХОЗЯЙСТВ ПО ПОГОЛОВЬЮ СЕЛЬСКОХОЗЯЙСТВЕННЫХ ЖИВОТНЫХ

	Хозяйства, имевшие поголовье коров, голов:							Хозяйства, не имевшие поголовья	Итого
	1	2	3	4 - 5	6 - 10	свыше 10	всего		
Белозерский район									
Число хозяйств, единиц	556	267	79	52	24	4	982	5283	6265
в процентах от общего числа хозяйств	8,9	4,3	1,3	0,8	0,4	0,1	15,7	84,3	100
в процентах от общего числа хозяйств, имевших поголовье	56,6	27,2	8,0	5,3	2,4	0,4	100	х	х
Поголовье коров, голов	556	534	237	223	170	100	1820	х	1820
в процентах от общего поголовья	30,5	29,3	13,0	12,3	9,3	5,5	100	х	100
в среднем на одно хозяйство, голов	1	2	3	4	7	25	2	х	0
Варгашинский район									
Число хозяйств, единиц	488	158	32	11	14	3	706	2755	3461
в процентах от общего числа хозяйств	14,1	4,6	0,9	0,3	0,4	0,1	20,4	79,6	100
в процентах от общего числа хозяйств, имевших поголовье	69,1	22,4	4,5	1,6	2,0	0,4	100	х	х
Поголовье коров, голов	488	316	96	51	98	54	1103	х	1103
в процентах от общего поголовья	44,2	28,6	8,7	4,6	8,9	4,9	100	х	100
в среднем на одно хозяйство, голов	1	2	3	5	7	18	2	х	0
Далматовский район									
Число хозяйств, единиц	383	94	41	20	14	10	562	5128	5690
в процентах от общего числа хозяйств	6,7	1,7	0,7	0,4	0,2	0,2	9,9	90,1	100
в процентах от общего числа хозяйств, имевших поголовье	68,1	16,7	7,3	3,6	2,5	1,8	100	х	х
Поголовье коров, голов	383	188	123	88	118	184	1084	х	1084
в процентах от общего поголовья	35,3	17,3	11,3	8,1	10,9	17,0	100	х	100
в среднем на одно хозяйство, голов	1	2	3	4	8	18	2	х	0
Звериноголовский район									
Число хозяйств, единиц	251	149	69	34	7	1	511	2608	3119
в процентах от общего числа хозяйств	8,0	4,8	2,2	1,1	0,2	0,0	16,4	83,6	100
в процентах от общего числа хозяйств, имевших поголовье	49,1	29,2	13,5	6,7	1,4	0,2	100	х	х



ГРУППИРОВКИ ЛИЧНЫХ ПОДСОБНЫХ ХОЗЯЙСТВ ПО ПОГОЛОВЬЮ СЕЛЬСКОХОЗЯЙСТВЕННЫХ ЖИВОТНЫХ

	Хозяйства, имевшие поголовье коров, голов:							Хозяйства, не имевшие поголовья	Итого
	1	2	3	4 - 5	6 - 10	свыше 10	всего		
имевших поголовье									
Поголовье коров, голов	251	298	207	147	50	11	964	х	964
в процентах от общего поголовья	26,0	30,9	21,5	15,2	5,2	1,1	100	х	100
в среднем на одно хозяйство, голов	1	2	3	4	7	11	2	х	0
Каргапольский район									
Число хозяйств, единиц	533	139	37	26	6	8	749	9388	10137
в процентах от общего числа хозяйств	5,3	1,4	0,4	0,3	0,1	0,1	7,4	92,6	100
в процентах от общего числа хозяйств, имевших поголовье	71,2	18,6	4,9	3,5	0,8	1,1	100	х	х
Поголовье коров, голов	533	278	111	111	42	153	1228	х	1228
в процентах от общего поголовья	43,4	22,6	9,0	9,0	3,4	12,5	100	х	100
в среднем на одно хозяйство, голов	1	2	3	4	7	19	2	х	0
Катайский район									
Число хозяйств, единиц	262	132	73	35	20	9	531	5002	5533
в процентах от общего числа хозяйств	4,7	2,4	1,3	0,6	0,4	0,2	9,6	90,4	100
в процентах от общего числа хозяйств, имевших поголовье	49,3	24,9	13,7	6,6	3,8	1,7	100	х	х
Поголовье коров, голов	262	264	219	156	155	120	1176	х	1176
в процентах от общего поголовья	22,3	22,4	18,6	13,3	13,2	10,2	100	х	100
в среднем на одно хозяйство, голов	1	2	3	4	8	13	2	х	0
Кетовский район									
Число хозяйств, единиц	447	181	50	20	7	1	706	15728	16434
в процентах от общего числа хозяйств	2,7	1,1	0,3	0,1	0,0	0,0	4,3	95,7	100
в процентах от общего числа хозяйств, имевших поголовье	63,3	25,6	7,1	2,8	1,0	0,1	100	х	х
Поголовье коров, голов	447	362	150	82	50	20	1111	х	1111
в процентах от общего поголовья	40,2	32,6	13,5	7,4	4,5	1,8	100	х	100
в среднем на одно хозяйство, голов	1	2	3	4	7	20	2	х	0
Куртамьшский район									

ГРУППИРОВКИ ЛИЧНЫХ ПОДСОБНЫХ ХОЗЯЙСТВ ПО ПОГОЛОВЬЮ СЕЛЬСКОХОЗЯЙСТВЕННЫХ ЖИВОТНЫХ

	Хозяйства, имевшие поголовье коров, голов:							Хозяйства, не имевшие поголовья	Итого
	1	2	3	4 - 5	6 - 10	свыше 10	всего		
Число хозяйств, единиц	602	254	85	56	46	10	1053	4017	5070
в процентах от общего числа хозяйств	11,9	5,0	1,7	1,1	0,9	0,2	20,8	79,2	100
в процентах от общего числа хозяйств, имевших поголовье	57,2	24,1	8,1	5,3	4,4	0,9	100	х	х
Поголовье коров, голов	602	508	255	252	354	150	2121	х	2121
в процентах от общего поголовья	28,4	24,0	12,0	11,9	16,7	7,1	100	х	100
в среднем на одно хозяйство, голов	1	2	3	5	8	15	2	х	0
Лебяжьевский район									
Число хозяйств, единиц	467	171	44	33	13	2	730	3711	4441
в процентах от общего числа хозяйств	10,5	3,9	1,0	0,7	0,3	0,0	16,4	83,6	100
в процентах от общего числа хозяйств, имевших поголовье	64,0	23,4	6,0	4,5	1,8	0,3	100	х	х
Поголовье коров, голов	467	342	132	141	99	22	1203	х	1203
в процентах от общего поголовья	38,8	28,4	11,0	11,7	8,2	1,8	100	х	100
в среднем на одно хозяйство, голов	1	2	3	4	8	11	2	х	0
Макушинский район									
Число хозяйств, единиц	542	207	57	30	11	1	848	4111	4959
в процентах от общего числа хозяйств	10,9	4,2	1,1	0,6	0,2	0,0	17,1	82,9	100
в процентах от общего числа хозяйств, имевших поголовье	63,9	24,4	6,7	3,5	1,3	0,1	100	х	х
Поголовье коров, голов	542	414	171	128	87	14	1356	х	1356
в процентах от общего поголовья	40,0	30,5	12,6	9,4	6,4	1,0	100	х	100
в среднем на одно хозяйство, голов	1	2	3	4	8	14	2	х	0
Мишкинский район									
Число хозяйств, единиц	463	168	53	26	11	2	723	5897	6620
в процентах от общего числа хозяйств	7,0	2,5	0,8	0,4	0,2	0,0	10,9	89,1	100
в процентах от общего числа хозяйств, имевших поголовье	64,0	23,2	7,3	3,6	1,5	0,3	100	х	х



ГРУППИРОВКИ ЛИЧНЫХ ПОДСОБНЫХ ХОЗЯЙСТВ ПО ПОГОЛОВЬЮ СЕЛЬСКОХОЗЯЙСТВЕННЫХ ЖИВОТНЫХ

	Хозяйства, имевшие поголовье коров, голов:							Хозяйства, не имевшие поголовья	Итого
	1	2	3	4 - 5	6 - 10	свыше 10	всего		
Поголовье коров, голов	463	336	159	112	74	38	1182	х	1182
в процентах от общего поголовья	39,2	28,4	13,5	9,5	6,3	3,2	100	х	100
в среднем на одно хозяйство, голов	1	2	3	4	7	19	2	х	0
Мокроусовский район									
Число хозяйств, единиц	426	161	48	46	21	5	707	3546	4253
в процентах от общего числа хозяйств	10,0	3,8	1,1	1,1	0,5	0,1	16,6	83,4	100
в процентах от общего числа хозяйств, имевших поголовье	60,3	22,8	6,8	6,5	3,0	0,7	100	х	х
Поголовье коров, голов	426	322	144	199	166	80	1337	х	1337
в процентах от общего поголовья	31,9	24,1	10,8	14,9	12,4	6,0	100	х	100
в среднем на одно хозяйство, голов	1	2	3	4	8	16	2	х	0
Петуховский район									
Число хозяйств, единиц	326	172	49	22	7	4	580	2237	2817
в процентах от общего числа хозяйств	11,6	6,1	1,7	0,8	0,2	0,1	20,6	79,4	100
в процентах от общего числа хозяйств, имевших поголовье	56,2	29,7	8,4	3,8	1,2	0,7	100	х	х
Поголовье коров, голов	326	344	147	94	49	64	1024	х	1024
в процентах от общего поголовья	31,8	33,6	14,4	9,2	4,8	6,3	100	х	100
в среднем на одно хозяйство, голов	1	2	3	4	7	16	2	х	0
Половинский район									
Число хозяйств, единиц	370	160	65	44	19	1	659	2910	3569
в процентах от общего числа хозяйств	10,4	4,5	1,8	1,2	0,5	0,0	18,5	81,5	100
в процентах от общего числа хозяйств, имевших поголовье	56,1	24,3	9,9	6,7	2,9	0,2	100	х	х
Поголовье коров, голов	370	320	195	192	132	20	1229	х	1229
в процентах от общего поголовья	30,1	26,0	15,9	15,6	10,7	1,6	100	х	100
в среднем на одно хозяйство, голов	1	2	3	4	7	20	2	х	0
Притобольный район									
Число хозяйств, единиц	338	211	82	48	21	6	706	4688	5394

ГРУППИРОВКИ ЛИЧНЫХ ПОДСОБНЫХ ХОЗЯЙСТВ ПО ПОГОЛОВЬЮ СЕЛЬСКОХОЗЯЙСТВЕННЫХ ЖИВОТНЫХ

	Хозяйства, имевшие поголовье коров, голов:							Хозяйства, не имевшие поголовья	Итого
	1	2	3	4 - 5	6 - 10	свыше 10	всего		
в процентах от общего числа хозяйств	6,3	3,9	1,5	0,9	0,4	0,1	13,1	86,9	100
в процентах от общего числа хозяйств, имевших поголовье	47,9	29,9	11,6	6,8	3,0	0,8	100	х	х
Поголовье коров, голов	338	422	246	205	145	92	1448	х	1448
в процентах от общего поголовья	23,3	29,1	17,0	14,2	10,0	6,4	100	х	100
в среднем на одно хозяйство, голов	1	2	3	4	7	15	2	х	0
Сафакулевский район									
Число хозяйств, единиц	589	423	168	92	27	6	1305	2585	3890
в процентах от общего числа хозяйств	15,1	10,9	4,3	2,4	0,7	0,2	33,5	66,5	100
в процентах от общего числа хозяйств, имевших поголовье	45,1	32,4	12,9	7,0	2,1	0,5	100	х	х
Поголовье коров, голов	589	846	504	396	194	78	2607	х	2607
в процентах от общего поголовья	22,6	32,5	19,3	15,2	7,4	3,0	100	х	100
в среднем на одно хозяйство, голов	1	2	3	4	7	13	2	х	1
Целинный район									
Число хозяйств, единиц	628	262	82	53	23	7	1055	4899	5954
в процентах от общего числа хозяйств	10,5	4,4	1,4	0,9	0,4	0,1	17,7	82,3	100
в процентах от общего числа хозяйств, имевших поголовье	59,5	24,8	7,8	5,0	2,2	0,7	100	х	х
Поголовье коров, голов	628	524	246	234	180	164	1976	х	1976
в процентах от общего поголовья	31,8	26,5	12,4	11,8	9,1	8,3	100	х	100
в среднем на одно хозяйство, голов	1	2	3	4	8	23	2	х	0
Частоозерский район									
Число хозяйств, единиц	157	91	27	25	19	4	323	1640	1963
в процентах от общего числа хозяйств	8,0	4,6	1,4	1,3	1,0	0,2	16,5	83,5	100
в процентах от общего числа хозяйств, имевших поголовье	48,6	28,2	8,4	7,7	5,9	1,2	100	х	х
Поголовье коров, голов	157	182	81	107	137	70	734	х	734



ГРУППИРОВКИ ЛИЧНЫХ ПОДСОБНЫХ ХОЗЯЙСТВ ПО ПОГОЛОВЬЮ СЕЛЬСКОХОЗЯЙСТВЕННЫХ ЖИВОТНЫХ

	Хозяйства, имевшие поголовье коров, голов:							Хозяйства, не имевшие поголовья	Итого
	1	2	3	4 - 5	6 - 10	свыше 10	всего		
в процентах от общего поголовья	21,4	24,8	11,0	14,6	18,7	9,5	100	х	100
в среднем на одно хозяйство, голов	1	2	3	4	7	18	2	х	0
Шадринский район									
Число хозяйств, единиц	478	184	59	45	18	5	789	9637	10426
в процентах от общего числа хозяйств	4,6	1,8	0,6	0,4	0,2	0,0	7,6	92,4	100
в процентах от общего числа хозяйств, имевших поголовье	60,6	23,3	7,5	5,7	2,3	0,6	100	х	х
Поголовье коров, голов	478	368	177	194	147	96	1460	х	1460
в процентах от общего поголовья	32,7	25,2	12,1	13,3	10,1	6,6	100	х	100
в среднем на одно хозяйство, голов	1	2	3	4	8	19	2	х	0
Шатровский район									
Число хозяйств, единиц	437	92	31	9	9	1	579	6499	7078
в процентах от общего числа хозяйств	6,2	1,3	0,4	0,1	0,1	0,0	8,2	91,8	100
в процентах от общего числа хозяйств, имевших поголовье	75,5	15,9	5,4	1,6	1,6	0,2	100	х	х
Поголовье коров, голов	437	184	93	39	64	11	828	х	828
в процентах от общего поголовья	52,8	22,2	11,2	4,7	7,7	1,3	100	х	100
в среднем на одно хозяйство, голов	1	2	3	4	7	11	1	х	0
Шумихинский район									
Число хозяйств, единиц	400	170	54	26	13	4	667	2981	3648
в процентах от общего числа хозяйств	11,0	4,7	1,5	0,7	0,4	0,1	18,3	81,7	100
в процентах от общего числа хозяйств, имевших поголовье	60,0	25,5	8,1	3,9	1,9	0,6	100	х	х
Поголовье коров, голов	400	340	162	111	104	47	1164	х	1164
в процентах от общего поголовья	34,4	29,2	13,9	9,5	8,9	4,0	100	х	100
в среднем на одно хозяйство, голов	1	2	3	4	8	12	2	х	0
Щучанский район									
Число хозяйств, единиц	376	133	35	17	9	5	575	4399	4974
в процентах от общего числа хозяйств	7,6	2,7	0,7	0,3	0,2	0,1	11,6	88,4	100

ГРУППИРОВКИ ЛИЧНЫХ ПОДСОБНЫХ ХОЗЯЙСТВ ПО ПОГОЛОВЬЮ СЕЛЬСКОХОЗЯЙСТВЕННЫХ ЖИВОТНЫХ

	Хозяйства, имевшие поголовье коров, голов:							Хозяйства, не имевшие поголовья	Итого
	1	2	3	4 - 5	6 - 10	свыше 10	всего		
в процентах от общего числа хозяйств, имевших поголовье	65,4	23,1	6,1	3,0	1,6	0,9	100	х	х
Поголовье коров, голов	376	266	105	74	71	97	989	х	989
в процентах от общего поголовья	38,0	26,9	10,6	7,5	7,2	9,8	100	х	100
в среднем на одно хозяйство, голов	1	2	3	4	8	19	2	х	0
Юргамышский район									
Число хозяйств, единиц	475	107	27	19	5	4	637	3501	4138
в процентах от общего числа хозяйств	11,5	2,6	0,7	0,5	0,1	0,1	15,4	84,6	100
в процентах от общего числа хозяйств, имевших поголовье	74,6	16,8	4,2	3,0	0,8	0,6	100	х	х
Поголовье коров, голов	475	214	81	81	36	84	971	х	971
в процентах от общего поголовья	48,9	22,0	8,3	8,3	3,7	8,7	100	х	100
в среднем на одно хозяйство, голов	1	2	3	4	7	21	2	х	0
Городские округа									
Число хозяйств, единиц	-	-	-	-	-	-	-	1	1
в процентах от общего числа хозяйств	-	-	-	-	-	-	-	100,0	100
в процентах от общего числа хозяйств, имевших поголовье	-	-	-	-	-	-	100	х	х
Поголовье коров, голов	-	-	-	-	-	-	-	х	-
в процентах от общего поголовья	-	-	-	-	-	-	100	х	100
в среднем на одно хозяйство, голов	-	-	-	-	-	-	-	х	-
город Курган									
Число хозяйств, единиц	-	-	-	-	-	-	-	1	1
в процентах от общего числа хозяйств	-	-	-	-	-	-	-	100,0	100
в процентах от общего числа хозяйств, имевших поголовье	-	-	-	-	-	-	100	х	х
Поголовье коров, голов	-	-	-	-	-	-	-	х	-
в процентах от общего поголовья	-	-	-	-	-	-	100	х	100



ГРУППИРОВКИ ЛИЧНЫХ ПОДСОБНЫХ ХОЗЯЙСТВ ПО ПОГОЛОВЬЮ СЕЛЬСКОХОЗЯЙСТВЕННЫХ ЖИВОТНЫХ

	Хозяйства, имевшие поголовье коров, голов:							Хозяйства, не имевшие поголовья	Итого
	1	2	3	4 - 5	6 - 10	свыше 10	всего		
в среднем на одно хозяйство, голов	-	-	-	-	-	-	-	х	-
город Шадринск									
Число хозяйств, единиц	-	-	-	-	-	-	-	-	-
в процентах от общего числа хозяйств	-	-	-	-	-	-	-	-	100
в процентах от общего числа хозяйств, имевших поголовье	-	-	-	-	-	-	100	х	х
Поголовье коров, голов	-	-	-	-	-	-	-	х	-
в процентах от общего поголовья	-	-	-	-	-	-	100	х	100
в среднем на одно хозяйство, голов	-	-	-	-	-	-	-	х	-

126. ГРУППИРОВКА ЛИЧНЫХ ПОДСОБНЫХ И ДРУГИХ ИНДИВИДУАЛЬНЫХ ХОЗЯЙСТВ ГРАЖДАН ПО ПОГОЛОВЬЮ КОРОВ

(на 1 июля 2016 года)

	Хозяйства, имевшие поголовье коров, голов:							Хозяйства, не имевшие поголовья	Итого
	1	2	3	4 - 5	6 - 10	свыше 10	всего		
Курганская область									
Число хозяйств, единиц	10882	4494	1475	876	380	107	18214	160475	178689
в процентах от общего числа хозяйств	6,1	2,5	0,8	0,5	0,2	0,1	10,2	89,8	100
в процентах от общего числа хозяйств, имевших поголовье	59,7	24,7	8,1	4,8	2,1	0,6	100	х	х
Поголовье коров, голов	10882	8988	4425	3795	2843	1831	32764	х	32764
в процентах от общего поголовья	33,2	27,4	13,5	11,6	8,7	5,6	100	х	100
в среднем на одно хозяйство, голов	1	2	3	4	7	17	2	х	0
Муниципальные районы									
Число хозяйств, единиц	10813	4469	1464	870	379	107	18102	138289	156391
в процентах от общего числа хозяйств	6,9	2,9	0,9	0,6	0,2	0,1	11,6	88,4	100
в процентах от общего числа хозяйств, имевших поголовье	59,7	24,7	8,1	4,8	2,1	0,6	100	х	х
Поголовье коров, голов	10813	8938	4392	3766	2833	1831	32573	х	32573
в процентах от общего поголовья	33,2	27,4	13,5	11,6	8,7	5,6	100	х	100
в среднем на одно хозяйство, голов	1	2	3	4	7	17	2	х	0
Альменевский район									
Число хозяйств, единиц	551	316	101	67	13	1	1049	3034	4083
в процентах от общего числа хозяйств	13,5	7,7	2,5	1,6	0,3	0,0	25,7	74,3	100
в процентах от общего числа хозяйств, имевших поголовье	52,5	30,1	9,6	6,4	1,2	0,1	100	х	х
Поголовье коров, голов	551	632	303	288	97	12	1883	х	1883

ГРУППИРОВКИ ЛИЧНЫХ ПОДСОБНЫХ ХОЗЯЙСТВ ПО ПОГОЛОВЬЮ СЕЛЬСКОХОЗЯЙСТВЕННЫХ ЖИВОТНЫХ

	Хозяйства, имевшие поголовье коров, голов:							Хозяйства, не имев- шие пого- ловья	Итого
	1	2	3	4 - 5	6 - 10	свыше 10	всего		
в процентах от общего поголовья	29,3	33,6	16,1	15,3	5,2	0,6	100	х	100
в среднем на одно хозяйство, голов	1	2	3	4	7	12	2	х	0
Белозерский район									
Число хозяйств, единиц	556	267	79	52	24	4	982	5336	6318
в процентах от общего числа хозяйств	8,8	4,2	1,3	0,8	0,4	0,1	15,5	84,5	100
в процентах от общего числа хозяйств, имевших поголовье	56,6	27,2	8,0	5,3	2,4	0,4	100	х	х
Поголовье коров, голов	556	534	237	223	170	100	1820	х	1820
в процентах от общего поголовья	30,5	29,3	13,0	12,3	9,3	5,5	100	х	100
в среднем на одно хозяйство, голов	1	2	3	4	7	25	2	х	0
Варгашинский район									
Число хозяйств, единиц	520	167	38	16	14	3	758	5211	5969
в процентах от общего числа хозяйств	8,7	2,8	0,6	0,3	0,2	0,1	12,7	87,3	100
в процентах от общего числа хозяйств, имевших поголовье	68,6	22,0	5,0	2,1	1,8	0,4	100	х	х
Поголовье коров, голов	520	334	114	76	98	54	1196	х	1196
в процентах от общего поголовья	43,5	27,9	9,5	6,4	8,2	4,5	100	х	100
в среднем на одно хозяйство, голов	1	2	3	5	7	18	2	х	0
Далматовский район									
Число хозяйств, единиц	398	95	42	20	14	10	579	7508	8087
в процентах от общего числа хозяйств	4,9	1,2	0,5	0,2	0,2	0,1	7,2	92,8	100
в процентах от общего числа хозяйств, имевших поголовье	68,7	16,4	7,3	3,5	2,4	1,7	100	х	х
Поголовье коров, голов	398	190	126	88	118	184	1104	х	1104
в процентах от общего поголовья	36,1	17,2	11,4	8,0	10,7	16,7	100	х	100
в среднем на одно хозяйство, голов	1	2	3	4	8	18	2	х	0
Звериноголовский район									
Число хозяйств, единиц	251	149	69	34	7	1	511	2608	3119

ГРУППИРОВКИ ЛИЧНЫХ ПОДСОБНЫХ ХОЗЯЙСТВ ПО ПОГОЛОВЬЮ СЕЛЬСКОХОЗЯЙСТВЕННЫХ ЖИВОТНЫХ

	Хозяйства, имевшие поголовье коров, голов:							Хозяйства, не имев- шие пого- ловья	Итого
	1	2	3	4 - 5	6 - 10	свыше 10	всего		
в процентах от общего числа хозяйств	8,0	4,8	2,2	1,1	0,2	0,0	16,4	83,6	100
в процентах от общего числа хозяйств, имевших поголовье	49,1	29,2	13,5	6,7	1,4	0,2	100	х	х
Поголовье коров, голов	251	298	207	147	50	11	964	х	964
в процентах от общего поголовья	26,0	30,9	21,5	15,2	5,2	1,1	100	х	100
в среднем на одно хозяйство, голов	1	2	3	4	7	11	2	х	0
Каргапольский район									
Число хозяйств, единиц	534	139	38	26	6	8	751	9803	10554
в процентах от общего числа хозяйств	5,1	1,3	0,4	0,2	0,1	0,1	7,1	92,9	100
в процентах от общего числа хозяйств, имевших поголовье	71,1	18,5	5,1	3,5	0,8	1,1	100	х	х
Поголовье коров, голов	534	278	114	111	42	153	1232	х	1232
в процентах от общего поголовья	43,3	22,6	9,3	9,0	3,4	12,4	100	х	100
в среднем на одно хозяйство, голов	1	2	3	4	7	19	2	х	0
Катайский район									
Число хозяйств, единиц	262	133	73	35	20	9	532	5244	5776
в процентах от общего числа хозяйств	4,5	2,3	1,3	0,6	0,3	0,2	9,2	90,8	100
в процентах от общего числа хозяйств, имевших поголовье	49,2	25,0	13,7	6,6	3,8	1,7	100	х	х
Поголовье коров, голов	262	266	219	156	155	120	1178	х	1178
в процентах от общего поголовья	22,2	22,6	18,6	13,2	13,2	10,2	100	х	100
в среднем на одно хозяйство, голов	1	2	3	4	8	13	2	х	0
Кетовский район									
Число хозяйств, единиц	447	181	50	20	7	1	706	15728	16434
в процентах от общего числа хозяйств	2,7	1,1	0,3	0,1	0,0	0,0	4,3	95,7	100
в процентах от общего числа хозяйств, имевших поголовье	63,3	25,6	7,1	2,8	1,0	0,1	100	х	х
Поголовье коров, голов	447	362	150	82	50	20	1111	х	1111



ГРУППИРОВКИ ЛИЧНЫХ ПОДСОБНЫХ ХОЗЯЙСТВ ПО ПОГОЛОВЬЮ СЕЛЬСКОХОЗЯЙСТВЕННЫХ ЖИВОТНЫХ

	Хозяйства, имевшие поголовье коров, голов:							Хозяйства, не имев- шие пого- ловья	Итого
	1	2	3	4 - 5	6 - 10	свыше 10	всего		
в процентах от общего поголовья	40,2	32,6	13,5	7,4	4,5	1,8	100	х	100
в среднем на одно хозяйство, голов	1	2	3	4	7	20	2	х	0
Куртамышский район									
Число хозяйств, единиц	671	274	87	59	48	10	1149	8971	10120
в процентах от общего числа хозяйств	6,6	2,7	0,9	0,6	0,5	0,1	11,4	88,6	100
в процентах от общего числа хозяйств, имевших поголовье	58,4	23,8	7,6	5,1	4,2	0,9	100	х	х
Поголовье коров, голов	671	548	261	264	368	150	2262	х	2262
в процентах от общего поголовья	29,7	24,2	11,5	11,7	16,3	6,6	100	х	100
в среднем на одно хозяйство, голов	1	2	3	4	8	15	2	х	0
Лебяжьеvский район									
Число хозяйств, единиц	467	171	44	33	13	2	730	3712	4442
в процентах от общего числа хозяйств	10,5	3,8	1,0	0,7	0,3	0,0	16,4	83,6	100
в процентах от общего числа хозяйств, имевших поголовье	64,0	23,4	6,0	4,5	1,8	0,3	100	х	х
Поголовье коров, голов	467	342	132	141	99	22	1203	х	1203
в процентах от общего поголовья	38,8	28,4	11,0	11,7	8,2	1,8	100	х	100
в среднем на одно хозяйство, голов	1	2	3	4	8	11	2	х	0
Макушинский район									
Число хозяйств, единиц	542	207	57	30	11	1	848	4111	4959
в процентах от общего числа хозяйств	10,9	4,2	1,1	0,6	0,2	0,0	17,1	82,9	100
в процентах от общего числа хозяйств, имевших поголовье	63,9	24,4	6,7	3,5	1,3	0,1	100	х	х
Поголовье коров, голов	542	414	171	128	87	14	1356	х	1356
в процентах от общего поголовья	40,0	30,5	12,6	9,4	6,4	1,0	100	х	100
в среднем на одно хозяйство, голов	1	2	3	4	8	14	2	х	0
Мишкинский район									
Число хозяйств, единиц	463	168	54	26	11	2	724	5959	6683

ГРУППИРОВКИ ЛИЧНЫХ ПОДСОБНЫХ ХОЗЯЙСТВ ПО ПОГОЛОВЬЮ СЕЛЬСКОХОЗЯЙСТВЕННЫХ ЖИВОТНЫХ

	Хозяйства, имевшие поголовье коров, голов:							Хозяйства, не имев- шие пого- ловья	Итого
	1	2	3	4 - 5	6 - 10	свыше 10	всего		
в процентах от общего числа хозяйств	6,9	2,5	0,8	0,4	0,2	0,0	10,8	89,2	100
в процентах от общего числа хозяйств, имевших поголовье	64,0	23,2	7,5	3,6	1,5	0,3	100	х	х
Поголовье коров, голов	463	336	162	112	74	38	1185	х	1185
в процентах от общего поголовья	39,1	28,4	13,7	9,5	6,2	3,2	100	х	100
в среднем на одно хозяйство, голов	1	2	3	4	7	19	2	х	0
Мокроусовский район									
Число хозяйств, единиц	426	161	48	46	21	5	707	3546	4253
в процентах от общего числа хозяйств	10,0	3,8	1,1	1,1	0,5	0,1	16,6	83,4	100
в процентах от общего числа хозяйств, имевших поголовье	60,3	22,8	6,8	6,5	3,0	0,7	100	х	х
Поголовье коров, голов	426	322	144	199	166	80	1337	х	1337
в процентах от общего поголовья	31,9	24,1	10,8	14,9	12,4	6,0	100	х	100
в среднем на одно хозяйство, голов	1	2	3	4	8	16	2	х	0
Петуховский район									
Число хозяйств, единиц	361	182	51	22	7	5	628	4508	5136
в процентах от общего числа хозяйств	7,0	3,5	1,0	0,4	0,1	0,1	12,2	87,8	100
в процентах от общего числа хозяйств, имевших поголовье	57,5	29,0	8,1	3,5	1,1	0,8	100	х	х
Поголовье коров, голов	361	364	153	94	49	79	1100	х	1100
в процентах от общего поголовья	32,8	33,1	13,9	8,5	4,5	7,2	100	х	100
в среднем на одно хозяйство, голов	1	2	3	4	7	16	2	х	0
Половинский район									
Число хозяйств, единиц	370	160	65	44	19	1	659	2910	3569
в процентах от общего числа хозяйств	10,4	4,5	1,8	1,2	0,5	0,0	18,5	81,5	100
в процентах от общего числа хозяйств, имевших поголовье	56,1	24,3	9,9	6,7	2,9	0,2	100	х	х
Поголовье коров, голов	370	320	195	192	132	20	1229	х	1229



ГРУППИРОВКИ ЛИЧНЫХ ПОДСОБНЫХ ХОЗЯЙСТВ ПО ПОГОЛОВЬЮ СЕЛЬСКОХОЗЯЙСТВЕННЫХ ЖИВОТНЫХ

	Хозяйства, имевшие поголовье коров, голов:							Хозяйства, не имев- шие пого- ловья	Итого
	1	2	3	4 - 5	6 - 10	свыше 10	всего		
в процентах от общего поголовья	30,1	26,0	15,9	15,6	10,7	1,6	100	х	100
в среднем на одно хозяйство, голов	1	2	3	4	7	20	2	х	0
Притобольный район									
Число хозяйств, единиц	338	211	82	48	21	6	706	4688	5394
в процентах от общего числа хозяйств	6,3	3,9	1,5	0,9	0,4	0,1	13,1	86,9	100
в процентах от общего числа хозяйств, имевших поголовье	47,9	29,9	11,6	6,8	3,0	0,8	100	х	х
Поголовье коров, голов	338	422	246	205	145	92	1448	х	1448
в процентах от общего поголовья	23,3	29,1	17,0	14,2	10,0	6,4	100	х	100
в среднем на одно хозяйство, голов	1	2	3	4	7	15	2	х	0
Сафакулевский район									
Число хозяйств, единиц	589	423	168	92	27	6	1305	2585	3890
в процентах от общего числа хозяйств	15,1	10,9	4,3	2,4	0,7	0,2	33,5	66,5	100
в процентах от общего числа хозяйств, имевших поголовье	45,1	32,4	12,9	7,0	2,1	0,5	100	х	х
Поголовье коров, голов	589	846	504	396	194	78	2607	х	2607
в процентах от общего поголовья	22,6	32,5	19,3	15,2	7,4	3,0	100	х	100
в среднем на одно хозяйство, голов	1	2	3	4	7	13	2	х	1
Целинный район									
Число хозяйств, единиц	628	262	82	53	23	7	1055	4899	5954
в процентах от общего числа хозяйств	10,5	4,4	1,4	0,9	0,4	0,1	17,7	82,3	100
в процентах от общего числа хозяйств, имевших поголовье	59,5	24,8	7,8	5,0	2,2	0,7	100	х	х
Поголовье коров, голов	628	524	246	234	180	164	1976	х	1976
в процентах от общего поголовья	31,8	26,5	12,4	11,8	9,1	8,3	100	х	100
в среднем на одно хозяйство, голов	1	2	3	4	8	23	2	х	0
Частоозерский район									
Число хозяйств, единиц	157	91	27	25	19	4	323	1640	1963

ГРУППИРОВКИ ЛИЧНЫХ ПОДСОБНЫХ ХОЗЯЙСТВ ПО ПОГОЛОВЬЮ СЕЛЬСКОХОЗЯЙСТВЕННЫХ ЖИВОТНЫХ

	Хозяйства, имевшие поголовье коров, голов:							Хозяйства, не имев- шие пого- ловья	Итого
	1	2	3	4 - 5	6 - 10	свыше 10	всего		
в процентах от общего числа хозяйств	8,0	4,6	1,4	1,3	1,0	0,2	16,5	83,5	100
в процентах от общего числа хозяйств, имевших поголовье	48,6	28,2	8,4	7,7	5,9	1,2	100	х	х
Поголовье коров, голов	157	182	81	107	137	70	734	х	734
в процентах от общего поголовья	21,4	24,8	11,0	14,6	18,7	9,5	100	х	100
в среднем на одно хозяйство, голов	1	2	3	4	7	18	2	х	0
Шадринский район									
Число хозяйств, единиц	478	184	59	46	18	7	792	9777	10569
в процентах от общего числа хозяйств	4,5	1,7	0,6	0,4	0,2	0,1	7,5	92,5	100
в процентах от общего числа хозяйств, имевших поголовье	60,4	23,2	7,4	5,8	2,3	0,9	100	х	х
Поголовье коров, голов	478	368	177	198	147	131	1499	х	1499
в процентах от общего поголовья	31,9	24,5	11,8	13,2	9,8	8,7	100	х	100
в среднем на одно хозяйство, голов	1	2	3	4	8	19	2	х	0
Шатровский район									
Число хозяйств, единиц	437	92	31	9	9	1	579	6499	7078
в процентах от общего числа хозяйств	6,2	1,3	0,4	0,1	0,1	0,0	8,2	91,8	100
в процентах от общего числа хозяйств, имевших поголовье	75,5	15,9	5,4	1,6	1,6	0,2	100	х	х
Поголовье коров, голов	437	184	93	39	64	11	828	х	828
в процентах от общего поголовья	52,8	22,2	11,2	4,7	7,7	1,3	100	х	100
в среднем на одно хозяйство, голов	1	2	3	4	7	11	1	х	0
Шумихинский район									
Число хозяйств, единиц	447	177	56	31	13	4	728	7791	8519
в процентах от общего числа хозяйств	5,2	2,1	0,7	0,4	0,2	0,0	8,5	91,5	100
в процентах от общего числа хозяйств, имевших поголовье	61,4	24,3	7,7	4,3	1,8	0,5	100	х	х
Поголовье коров, голов	447	354	168	131	104	47	1251	х	1251



ГРУППИРОВКИ ЛИЧНЫХ ПОДСОБНЫХ ХОЗЯЙСТВ ПО ПОГОЛОВЬЮ СЕЛЬСКОХОЗЯЙСТВЕННЫХ ЖИВОТНЫХ

	Хозяйства, имевшие поголовье коров, голов:							Хозяйства, не имев- шие пого- ловья	Итого
	1	2	3	4 - 5	6 - 10	свыше 10	всего		
в процентах от общего поголовья	35,7	28,3	13,4	10,5	8,3	3,8	100	х	100
в среднем на одно хозяйство, голов	1	2	3	4	8	12	2	х	0
Щучанский район									
Число хозяйств, единиц	391	144	35	17	9	5	601	6528	7129
в процентах от общего числа хозяйств	5,5	2,0	0,5	0,2	0,1	0,1	8,4	91,6	100
в процентах от общего числа хозяйств, имевших поголовье	65,1	24,0	5,8	2,8	1,5	0,8	100	х	х
Поголовье коров, голов	391	288	105	74	71	97	1026	х	1026
в процентах от общего поголовья	38,1	28,1	10,2	7,2	6,9	9,5	100	х	100
в среднем на одно хозяйство, голов	1	2	3	4	8	19	2	х	0
Юргамышский район									
Число хозяйств, единиц	529	115	28	19	5	4	700	5693	6393
в процентах от общего числа хозяйств	8,3	1,8	0,4	0,3	0,1	0,1	10,9	89,1	100
в процентах от общего числа хозяйств, имевших поголовье	75,6	16,4	4,0	2,7	0,7	0,6	100	х	х
Поголовье коров, голов	529	230	84	81	36	84	1044	х	1044
в процентах от общего поголовья	50,7	22,0	8,0	7,8	3,4	8,0	100	х	100
в среднем на одно хозяйство, голов	1	2	3	4	7	21	1	х	0
Городские округа									
Число хозяйств, единиц	69	25	11	6	1	-	112	22186	22298
в процентах от общего числа хозяйств	0,3	0,1	0,0	0,0	0,0	-	0,5	99,5	100
в процентах от общего числа хозяйств, имевших поголовье	61,6	22,3	9,8	5,4	0,9	-	100	х	х
Поголовье коров, голов	69	50	33	29	10	-	191	х	191
в процентах от общего поголовья	36,1	26,2	17,3	15,2	5,2	-	100	х	100
в среднем на одно хозяйство, голов	1	2	3	5	10	-	2	х	0
город Курган									
Число хозяйств, единиц	59	24	11	6	1	-	101	13129	13230

ГРУППИРОВКИ ЛИЧНЫХ ПОДСОБНЫХ ХОЗЯЙСТВ ПО ПОГОЛОВЬЮ СЕЛЬСКОХОЗЯЙСТВЕННЫХ ЖИВОТНЫХ

	Хозяйства, имевшие поголовье коров, голов:							Хозяйства, не имев- шие пого- ловья	Итого
	1	2	3	4 - 5	6 - 10	свыше 10	всего		
в процентах от общего числа хозяйств	0,4	0,2	0,1	0,0	0,0	-	0,8	99,2	100
в процентах от общего числа хозяйств, имевших поголовье	58,4	23,8	10,9	5,9	1,0	-	100	х	х
Поголовье коров, голов	59	48	33	29	10	-	179	х	179
в процентах от общего поголовья	33,0	26,8	18,4	16,2	5,6	-	100	х	100
в среднем на одно хозяйство, голов	1	2	3	5	10	-	2	х	0
город Шадринск									
Число хозяйств, единиц	10	1	-	-	-	-	11	9057	9068
в процентах от общего числа хозяйств	0,1	0,0	-	-	-	-	0,1	99,9	100
в процентах от общего числа хозяйств, имевших поголовье	90,9	9,1	-	-	-	-	100	х	х
Поголовье коров, голов	10	2	-	-	-	-	12	х	12
в процентах от общего поголовья	83,3	16,7	-	-	-	-	100	х	100
в среднем на одно хозяйство, голов	1	2	-	-	-	-	1	х	0



127. ГРУППИРОВКА ЛИЧНЫХ ПОДСОБНЫХ ХОЗЯЙСТВ ПО ПОГОЛОВЬЮ СВИНЕЙ

(на 1 июля 2016 года)

	Хозяйства, имевшие поголовье свиней, голов:						Хозяйства, не имев- шие пого- ловья	Итого
	1	2 - 3	4 - 5	6 - 10	свыше 10	всего		
Курганская область								
Число хозяйств, единиц	3877	7620	1477	1008	761	14743	119088	133831
в процентах от общего числа хозяйств	2,9	5,7	1,1	0,8	0,6	11,0	89,0	100
в процентах от общего числа хозяйств, имевших поголовье	26,3	51,7	10,0	6,8	5,2	100	х	х
Поголовье свиней, голов	3877	16914	6462	7841	20213	55307	х	55307
в процентах от общего поголовья	7,0	30,6	11,7	14,2	36,5	100	х	100
в среднем на одно хозяйств, голов	1	2	4	8	27	4	х	0
Муниципальные районы								
Число хозяйств, единиц	3877	7620	1477	1008	761	14743	119087	133830
в процентах от общего числа хозяйств	2,9	5,7	1,1	0,8	0,6	11,0	89,0	100
в процентах от общего числа хозяйств, имевших поголовье	26,3	51,7	10,0	6,8	5,2	100	х	х
Поголовье свиней, голов	3877	16914	6462	7841	20213	55307	х	55307
в процентах от общего поголовья	7,0	30,6	11,7	14,2	36,5	100	х	100
в среднем на одно хозяйств, голов	1	2	4	8	27	4	х	0
Альменевский район								
Число хозяйств, единиц	36	67	13	18	13	147	3850	3997
в процентах от общего числа хозяйств	0,9	1,7	0,3	0,5	0,3	3,7	96,3	100
в процентах от общего числа хозяйств, имевших поголовье	24,5	45,6	8,8	12,2	8,8	100	х	х
Поголовье свиней, голов	36	146	59	139	357	737	х	737
в процентах от общего поголовья	4,9	19,8	8,0	18,9	48,4	100	х	100
в среднем на одно хозяйств, голов	1	2	5	8	27	5	х	0

ГРУППИРОВКИ ЛИЧНЫХ ПОДСОБНЫХ ХОЗЯЙСТВ ПО ПОГОЛОВЬЮ СЕЛЬСКОХОЗЯЙСТВЕННЫХ ЖИВОТНЫХ

	Хозяйства, имевшие поголовье свиней, голов:						Хозяйства, не имевшие поголовья	Итого
	1	2 - 3	4 - 5	6 - 10	свыше 10	всего		
Белозерский район								
Число хозяйств, единиц	194	302	44	21	32	593	5672	6265
в процентах от общего числа хозяйств	3,1	4,8	0,7	0,3	0,5	9,5	90,5	100
в процентах от общего числа хозяйств, имевших поголовье	32,7	50,9	7,4	3,5	5,4	100	х	х
Поголовье свиней, голов	194	655	188	153	1983	3173	х	3173
в процентах от общего поголовья	6,1	20,6	5,9	4,8	62,5	100	х	100
в среднем на одно хозяйств, голов	1	2	4	7	62	5	х	1
Варгашинский район								
Число хозяйств, единиц	205	443	84	49	29	810	2651	3461
в процентах от общего числа хозяйств	5,9	12,8	2,4	1,4	0,8	23,4	76,6	100
в процентах от общего числа хозяйств, имевших поголовье	25,3	54,7	10,4	6,0	3,6	100	х	х
Поголовье свиней, голов	205	986	358	370	714	2633	х	2633
в процентах от общего поголовья	7,8	37,4	13,6	14,1	27,1	100	х	100
в среднем на одно хозяйств, голов	1	2	4	8	25	3	х	1
Далматовский район								
Число хозяйств, единиц	137	411	48	26	26	648	5042	5690
в процентах от общего числа хозяйств	2,4	7,2	0,8	0,5	0,5	11,4	88,6	100
в процентах от общего числа хозяйств, имевших поголовье	21,1	63,4	7,4	4,0	4,0	100	х	х
Поголовье свиней, голов	137	923	203	188	768	2219	х	2219
в процентах от общего поголовья	6,2	41,6	9,1	8,5	34,6	100	х	100
в среднем на одно хозяйств, голов	1	2	4	7	30	3	х	0
Звериноголовский район								
Число хозяйств, единиц	92	178	34	34	17	355	2764	3119
в процентах от общего числа хозяйств	2,9	5,7	1,1	1,1	0,5	11,4	88,6	100
в процентах от общего числа хозяйств,	25,9	50,1	9,6	9,6	4,8	100	х	х



ГРУППИРОВКИ ЛИЧНЫХ ПОДСОБНЫХ ХОЗЯЙСТВ ПО ПОГОЛОВЬЮ СЕЛЬСКОХОЗЯЙСТВЕННЫХ ЖИВОТНЫХ

	Хозяйства, имевшие поголовье свиней, голов:						Хозяйства, не имев- шие пого- ловья	Итого
	1	2 - 3	4 - 5	6 - 10	свыше 10	всего		
имевших поголовье								
Поголовье свиней, голов	92	395	153	262	357	1259	х	1259
в процентах от общего поголовья	7,3	31,4	12,2	20,8	28,4	100	х	100
в среднем на одно хозяйств, голов	1	2	5	8	21	4	х	0
Каргапольский район								
Число хозяйств, единиц	228	473	62	46	26	835	9302	10137
в процентах от общего числа хозяйств	2,2	4,7	0,6	0,5	0,3	8,2	91,8	100
в процентах от общего числа хозяйств, имевших поголовье	27,3	56,6	7,4	5,5	3,1	100	х	х
Поголовье свиней, голов	228	1045	267	374	732	2646	х	2646
в процентах от общего поголовья	8,6	39,5	10,1	14,1	27,7	100	х	100
в среднем на одно хозяйств, голов	1	2	4	8	28	3	х	0
Катайский район								
Число хозяйств, единиц	72	177	26	19	10	304	5229	5533
в процентах от общего числа хозяйств	1,3	3,2	0,5	0,3	0,2	5,5	94,5	100
в процентах от общего числа хозяйств, имевших поголовье	23,7	58,2	8,6	6,3	3,3	100	х	х
Поголовье свиней, голов	72	397	113	146	224	952	х	952
в процентах от общего поголовья	7,6	41,7	11,9	15,3	23,5	100	х	100
в среднем на одно хозяйств, голов	1	2	4	8	22	3	х	0
Кетовский район								
Число хозяйств, единиц	196	450	120	66	51	883	15551	16434
в процентах от общего числа хозяйств	1,2	2,7	0,7	0,4	0,3	5,4	94,6	100
в процентах от общего числа хозяйств, имевших поголовье	22,2	51,0	13,6	7,5	5,8	100	х	х
Поголовье свиней, голов	196	1011	530	488	1694	3919	х	3919
в процентах от общего поголовья	5,0	25,8	13,5	12,5	43,2	100	х	100
в среднем на одно хозяйств, голов	1	2	4	7	33	4	х	0

ГРУППИРОВКИ ЛИЧНЫХ ПОДСОБНЫХ ХОЗЯЙСТВ ПО ПОГОЛОВЬЮ СЕЛЬСКОХОЗЯЙСТВЕННЫХ ЖИВОТНЫХ

	Хозяйства, имевшие поголовье свиней, голов:						Хозяйства, не имевшие поголовья	Итого
	1	2 - 3	4 - 5	6 - 10	свыше 10	всего		
Куртамышский район								
Число хозяйств, единиц	304	481	110	77	74	1046	4024	5070
в процентах от общего числа хозяйств	6,0	9,5	2,2	1,5	1,5	20,6	79,4	100
в процентах от общего числа хозяйств, имевших поголовье	29,1	46,0	10,5	7,4	7,1	100	х	х
Поголовье свиней, голов	304	1078	490	608	2473	4953	х	4953
в процентах от общего поголовья	6,1	21,8	9,9	12,3	49,9	100	х	100
в среднем на одно хозяйств, голов	1	2	4	8	33	5	х	1
Лебяжьеvский район								
Число хозяйств, единиц	188	334	65	39	40	666	3775	4441
в процентах от общего числа хозяйств	4,2	7,5	1,5	0,9	0,9	15,0	85,0	100
в процентах от общего числа хозяйств, имевших поголовье	28,2	50,2	9,8	5,9	6,0	100	х	х
Поголовье свиней, голов	188	738	280	310	866	2382	х	2382
в процентах от общего поголовья	7,9	31,0	11,8	13,0	36,4	100	х	100
в среднем на одно хозяйств, голов	1	2	4	8	22	4	х	1
Макушинский район								
Число хозяйств, единиц	177	463	148	110	64	962	3997	4959
в процентах от общего числа хозяйств	3,6	9,3	3,0	2,2	1,3	19,4	80,6	100
в процентах от общего числа хозяйств, имевших поголовье	18,4	48,1	15,4	11,4	6,7	100	х	х
Поголовье свиней, голов	177	1030	671	842	1161	3881	х	3881
в процентах от общего поголовья	4,6	26,5	17,3	21,7	29,9	100	х	100
в среднем на одно хозяйств, голов	1	2	5	8	18	4	х	1
Мишкинский район								
Число хозяйств, единиц	204	205	28	20	14	471	6149	6620
в процентах от общего числа хозяйств	3,1	3,1	0,4	0,3	0,2	7,1	92,9	100



ГРУППИРОВКИ ЛИЧНЫХ ПОДСОБНЫХ ХОЗЯЙСТВ ПО ПОГОЛОВЬЮ СЕЛЬСКОХОЗЯЙСТВЕННЫХ ЖИВОТНЫХ

	Хозяйства, имевшие поголовье свиней, голов:						Хозяйства, не имевшие поголовья	Итого
	1	2 - 3	4 - 5	6 - 10	свыше 10	всего		
в процентах от общего числа хозяйств, имевших поголовье	43,3	43,5	5,9	4,2	3,0	100	х	х
Поголовье свиней, голов	204	446	121	165	269	1205	х	1205
в процентах от общего поголовья	16,9	37,0	10,0	13,7	22,3	100	х	100
в среднем на одно хозяйств, голов	1	2	4	8	19	3	х	0
Мокроусовский район								
Число хозяйств, единиц	190	262	54	34	21	561	3692	4253
в процентах от общего числа хозяйств	4,5	6,2	1,3	0,8	0,5	13,2	86,8	100
в процентах от общего числа хозяйств, имевших поголовье	33,9	46,7	9,6	6,1	3,7	100	х	х
Поголовье свиней, голов	190	589	238	270	518	1805	х	1805
в процентах от общего поголовья	10,5	32,6	13,2	15,0	28,7	100	х	100
в среднем на одно хозяйств, голов	1	2	4	8	25	3	х	0
Петуховский район								
Число хозяйств, единиц	137	257	94	79	76	643	2174	2817
в процентах от общего числа хозяйств	4,9	9,1	3,3	2,8	2,7	22,8	77,2	100
в процентах от общего числа хозяйств, имевших поголовье	21,3	40,0	14,6	12,3	11,8	100	х	х
Поголовье свиней, голов	137	576	408	627	1727	3475	х	3475
в процентах от общего поголовья	3,9	16,6	11,7	18,0	49,7	100	х	100
в среднем на одно хозяйств, голов	1	2	4	8	23	5	х	1
Половинский район								
Число хозяйств, единиц	173	338	66	70	71	718	2851	3569
в процентах от общего числа хозяйств	4,8	9,5	1,8	2,0	2,0	20,1	79,9	100
в процентах от общего числа хозяйств, имевших поголовье	24,1	47,1	9,2	9,7	9,9	100	х	х
Поголовье свиней, голов	173	765	290	557	1585	3370	х	3370
в процентах от общего поголовья	5,1	22,7	8,6	16,5	47,0	100	х	100

ГРУППИРОВКИ ЛИЧНЫХ ПОДСОБНЫХ ХОЗЯЙСТВ ПО ПОГОЛОВЬЮ СЕЛЬСКОХОЗЯЙСТВЕННЫХ ЖИВОТНЫХ

	Хозяйства, имевшие поголовье свиней, голов:						Хозяйства, не имевшие поголовья	Итого
	1	2 - 3	4 - 5	6 - 10	свыше 10	всего		
в среднем на одно хозяйств, голов	1	2	4	8	22	5	х	1
Притобольный район								
Число хозяйств, единиц	215	335	80	48	23	701	4693	5394
в процентах от общего числа хозяйств	4,0	6,2	1,5	0,9	0,4	13,0	87,0	100
в процентах от общего числа хозяйств, имевших поголовье	30,7	47,8	11,4	6,8	3,3	100	х	х
Поголовье свиней, голов	215	729	342	366	516	2168	х	2168
в процентах от общего поголовья	9,9	33,6	15,8	16,9	23,8	100	х	100
в среднем на одно хозяйств, голов	1	2	4	8	22	3	х	0
Сафакулевский район								
Число хозяйств, единиц	18	40	10	5	3	76	3814	3890
в процентах от общего числа хозяйств	0,5	1,0	0,3	0,1	0,1	2,0	98,0	100
в процентах от общего числа хозяйств, имевших поголовье	23,7	52,6	13,2	6,6	3,9	100	х	х
Поголовье свиней, голов	18	85	41	44	36	224	х	224
в процентах от общего поголовья	8,0	37,9	18,3	19,6	16,1	100	х	100
в среднем на одно хозяйств, голов	1	2	4	9	12	3	х	0
Целинный район								
Число хозяйств, единиц	197	452	110	69	44	872	5082	5954
в процентах от общего числа хозяйств	3,3	7,6	1,8	1,2	0,7	14,6	85,4	100
в процентах от общего числа хозяйств, имевших поголовье	22,6	51,8	12,6	7,9	5,0	100	х	х
Поголовье свиней, голов	197	1011	487	531	914	3140	х	3140
в процентах от общего поголовья	6,3	32,2	15,5	16,9	29,1	100	х	100
в среднем на одно хозяйств, голов	1	2	4	8	21	4	х	1
Частоозерский район								
Число хозяйств, единиц	98	154	27	32	15	326	1637	1963
в процентах от общего числа хозяйств	5,0	7,8	1,4	1,6	0,8	16,6	83,4	100



ГРУППИРОВКИ ЛИЧНЫХ ПОДСОБНЫХ ХОЗЯЙСТВ ПО ПОГОЛОВЬЮ СЕЛЬСКОХОЗЯЙСТВЕННЫХ ЖИВОТНЫХ

	Хозяйства, имевшие поголовье свиней, голов:						Хозяйства, не имев- шие пого- ловья	Итого
	1	2 - 3	4 - 5	6 - 10	свыше 10	всего		
в процентах от общего числа хозяйств, имевших поголовье	30,1	47,2	8,3	9,8	4,6	100	х	х
Поголовье свиней, голов	98	349	121	246	302	1116	х	1116
в процентах от общего поголовья	8,8	31,3	10,8	22,0	27,1	100	х	100
в среднем на одно хозяйств, голов	1	2	4	8	20	3	х	1
Шадринский район								
Число хозяйств, единиц	123	465	69	46	19	722	9704	10426
в процентах от общего числа хозяйств	1,2	4,5	0,7	0,4	0,2	6,9	93,1	100
в процентах от общего числа хозяйств, имевших поголовье	17,0	64,4	9,6	6,4	2,6	100	х	х
Поголовье свиней, голов	123	1046	304	353	463	2289	х	2289
в процентах от общего поголовья	5,4	45,7	13,3	15,4	20,2	100	х	100
в среднем на одно хозяйств, голов	1	2	4	8	24	3	х	0
Шатровский район								
Число хозяйств, единиц	250	502	45	21	10	828	6250	7078
в процентах от общего числа хозяйств	3,5	7,1	0,6	0,3	0,1	11,7	88,3	100
в процентах от общего числа хозяйств, имевших поголовье	30,2	60,6	5,4	2,5	1,2	100	х	х
Поголовье свиней, голов	250	1095	195	161	302	2003	х	2003
в процентах от общего поголовья	12,5	54,7	9,7	8,0	15,1	100	х	100
в среднем на одно хозяйств, голов	1	2	4	8	30	2	х	0
Шумихинский район								
Число хозяйств, единиц	135	235	39	25	20	454	3194	3648
в процентах от общего числа хозяйств	3,7	6,4	1,1	0,7	0,5	12,4	87,6	100
в процентах от общего числа хозяйств, имевших поголовье	29,7	51,8	8,6	5,5	4,4	100	х	х
Поголовье свиней, голов	135	516	168	201	644	1664	х	1664
в процентах от общего поголовья	8,1	31,0	10,1	12,1	38,7	100	х	100

ГРУППИРОВКИ ЛИЧНЫХ ПОДСОБНЫХ ХОЗЯЙСТВ ПО ПОГОЛОВЬЮ СЕЛЬСКОХОЗЯЙСТВЕННЫХ ЖИВОТНЫХ

	Хозяйства, имевшие поголовье свиней, голов:						Хозяйства, не имевшие поголовья	Итого
	1	2 - 3	4 - 5	6 - 10	свыше 10	всего		
в среднем на одно хозяйств, голов	1	2	4	8	32	4	х	0
Щучанский район								
Число хозяйств, единиц	102	227	52	26	39	446	4528	4974
в процентах от общего числа хозяйств	2,1	4,6	1,0	0,5	0,8	9,0	91,0	100
в процентах от общего числа хозяйств, имевших поголовье	22,9	50,9	11,7	5,8	8,7	100	х	х
Поголовье свиней, голов	102	494	226	202	1122	2146	х	2146
в процентах от общего поголовья	4,8	23,0	10,5	9,4	52,3	100	х	100
в среднем на одно хозяйств, голов	1	2	4	8	29	5	х	0
Юргамышский район								
Число хозяйств, единиц	206	369	49	28	24	676	3462	4138
в процентах от общего числа хозяйств	5,0	8,9	1,2	0,7	0,6	16,3	83,7	100
в процентах от общего числа хозяйств, имевших поголовье	30,5	54,6	7,2	4,1	3,6	100	х	х
Поголовье свиней, голов	206	809	209	238	486	1948	х	1948
в процентах от общего поголовья	10,6	41,5	10,7	12,2	24,9	100	х	100
в среднем на одно хозяйств, голов	1	2	4	9	20	3	х	0
Городские округа								
Число хозяйств, единиц	-	-	-	-	-	-	1	1
в процентах от общего числа хозяйств	-	-	-	-	-	-	100,0	100
в процентах от общего числа хозяйств, имевших поголовье	-	-	-	-	-	100	х	х
Поголовье свиней, голов	-	-	-	-	-	-	х	-
в процентах от общего поголовья	-	-	-	-	-	100	х	100
в среднем на одно хозяйств, голов	-	-	-	-	-	-	х	-
город Курган								
Число хозяйств, единиц	-	-	-	-	-	-	1	1
в процентах от общего числа хозяйств	-	-	-	-	-	-	100,0	100



ГРУППИРОВКИ ЛИЧНЫХ ПОДСОБНЫХ ХОЗЯЙСТВ ПО ПОГОЛОВЬЮ СЕЛЬСКОХОЗЯЙСТВЕННЫХ ЖИВОТНЫХ

	Хозяйства, имевшие поголовье свиней, голов:						Хозяйства, не имев- шие пого- ловья	Итого
	1	2 - 3	4 - 5	6 - 10	свыше 10	всего		
в процентах от общего числа хозяйств, имевших поголовье	-	-	-	-	-	100	х	х
Поголовье свиней, голов	-	-	-	-	-	-	х	-
в процентах от общего поголовья	-	-	-	-	-	100	х	100
в среднем на одно хозяйств, голов	-	-	-	-	-	-	х	-
город Шадринск								
Число хозяйств, единиц	-	-	-	-	-	-	-	-
в процентах от общего числа хозяйств	-	-	-	-	-	-	-	100
в процентах от общего числа хозяйств, имевших поголовье	-	-	-	-	-	100	х	х
Поголовье свиней, голов	-	-	-	-	-	-	х	-
в процентах от общего поголовья	-	-	-	-	-	100	х	100
в среднем на одно хозяйств, голов	-	-	-	-	-	-	х	-

128. ГРУППИРОВКА ЛИЧНЫХ ПОДСОБНЫХ И ДРУГИХ ИНДИВИДУАЛЬНЫХ ХОЗЯЙСТВ ГРАЖДАН ПО ПОГОЛОВЬЮ СВИНЕЙ

(на 1 июля 2016 года)

	Хозяйства, имевшие поголовье свиней, голов:						Хозяйства, не имевшие поголовья	Итого
	1	2 - 3	4 - 5	6 - 10	свыше 10	всего		
Курганская область								
Число хозяйств, единиц	4092	8010	1553	1042	778	15475	163214	178689
в процентах от общего числа хозяйств	2,3	4,5	0,9	0,6	0,4	8,7	91,3	100
в процентах от общего числа хозяйств, имевших поголовье	26,4	51,8	10,0	6,7	5,0	100	х	х
Поголовье свиней, голов	4092	17765	6808	8102	20517	57284	х	57284
в процентах от общего поголовья	7,1	31,0	11,9	14,1	35,8	100	х	100
в среднем на одно хозяйств, голов	1	2	4	8	26	4	х	0
Муниципальные районы								
Число хозяйств, единиц	4074	7966	1551	1042	778	15411	140980	156391
в процентах от общего числа хозяйств	2,6	5,1	1,0	0,7	0,5	9,9	90,1	100
в процентах от общего числа хозяйств, имевших поголовье	26,4	51,7	10,1	6,8	5,0	100	х	х
Поголовье свиней, голов	4074	17671	6798	8102	20517	57162	х	57162
в процентах от общего поголовья	7,1	30,9	11,9	14,2	35,9	100	х	100
в среднем на одно хозяйств, голов	1	2	4	8	26	4	х	0
Альменевский район								
Число хозяйств, единиц	36	67	14	18	13	148	3935	4083
в процентах от общего числа хозяйств	0,9	1,6	0,3	0,4	0,3	3,6	96,4	100
в процентах от общего числа хозяйств, имевших поголовье	24,3	45,3	9,5	12,2	8,8	100	х	х
Поголовье свиней, голов	36	146	63	139	357	741	х	741



ГРУППИРОВКИ ЛИЧНЫХ ПОДСОБНЫХ ХОЗЯЙСТВ ПО ПОГОЛОВЬЮ СЕЛЬСКОХОЗЯЙСТВЕННЫХ ЖИВОТНЫХ

	Хозяйства, имевшие поголовье свиней, голов:						Хозяйства, не имев- шие пого- ловья	Итого
	1	2 - 3	4 - 5	6 - 10	свыше 10	всего		
в процентах от общего поголовья	4,9	19,7	8,5	18,8	48,2	100	х	100
в среднем на одно хозяйств, голов	1	2	5	8	27	5	х	0
Белозерский район								
Число хозяйств, единиц	195	302	44	21	32	594	5724	6318
в процентах от общего числа хозяйств	3,1	4,8	0,7	0,3	0,5	9,4	90,6	100
в процентах от общего числа хозяйств, имевших поголовье	32,8	50,8	7,4	3,5	5,4	100	х	х
Поголовье свиней, голов	195	655	188	153	1983	3174	х	3174
в процентах от общего поголовья	6,1	20,6	5,9	4,8	62,5	100	х	100
в среднем на одно хозяйств, голов	1	2	4	7	62	5	х	1
Варгашинский район								
Число хозяйств, единиц	257	503	101	59	29	949	5020	5969
в процентах от общего числа хозяйств	4,3	8,4	1,7	1,0	0,5	15,9	84,1	100
в процентах от общего числа хозяйств, имевших поголовье	27,1	53,0	10,6	6,2	3,1	100	х	х
Поголовье свиней, голов	257	1111	427	470	714	2979	х	2979
в процентах от общего поголовья	8,6	37,3	14,3	15,8	24,0	100	х	100
в среднем на одно хозяйств, голов	1	2	4	8	25	3	х	0
Далматовский район								
Число хозяйств, единиц	145	475	54	27	26	727	7360	8087
в процентах от общего числа хозяйств	1,8	5,9	0,7	0,3	0,3	9,0	91,0	100
в процентах от общего числа хозяйств, имевших поголовье	19,9	65,3	7,4	3,7	3,6	100	х	х
Поголовье свиней, голов	145	1062	232	194	768	2401	х	2401
в процентах от общего поголовья	6,0	44,2	9,7	8,1	32,0	100	х	100
в среднем на одно хозяйств, голов	1	2	4	7	30	3	х	0
Звериноголовский район								
Число хозяйств, единиц	92	178	34	34	17	355	2764	3119

ГРУППИРОВКИ ЛИЧНЫХ ПОДСОБНЫХ ХОЗЯЙСТВ ПО ПОГОЛОВЬЮ СЕЛЬСКОХОЗЯЙСТВЕННЫХ ЖИВОТНЫХ

	Хозяйства, имевшие поголовье свиней, голов:						Хозяйства, не имевшие поголовья	Итого
	1	2 - 3	4 - 5	6 - 10	свыше 10	всего		
в процентах от общего числа хозяйств	2,9	5,7	1,1	1,1	0,5	11,4	88,6	100
в процентах от общего числа хозяйств, имевших поголовье	25,9	50,1	9,6	9,6	4,8	100	х	х
Поголовье свиней, голов	92	395	153	262	357	1259	х	1259
в процентах от общего поголовья	7,3	31,4	12,2	20,8	28,4	100	х	100
в среднем на одно хозяйств, голов	1	2	5	8	21	4	х	0
Каргапольский район								
Число хозяйств, единиц	228	479	62	46	26	841	9713	10554
в процентах от общего числа хозяйств	2,2	4,5	0,6	0,4	0,2	8,0	92,0	100
в процентах от общего числа хозяйств, имевших поголовье	27,1	57,0	7,4	5,5	3,1	100	х	х
Поголовье свиней, голов	228	1057	267	374	732	2658	х	2658
в процентах от общего поголовья	8,6	39,8	10,0	14,1	27,5	100	х	100
в среднем на одно хозяйств, голов	1	2	4	8	28	3	х	0
Катайский район								
Число хозяйств, единиц	73	180	27	19	10	309	5467	5776
в процентах от общего числа хозяйств	1,3	3,1	0,5	0,3	0,2	5,3	94,7	100
в процентах от общего числа хозяйств, имевших поголовье	23,6	58,3	8,7	6,1	3,2	100	х	х
Поголовье свиней, голов	73	403	117	146	224	963	х	963
в процентах от общего поголовья	7,6	41,8	12,1	15,2	23,3	100	х	100
в среднем на одно хозяйств, голов	1	2	4	8	22	3	х	0
Кетовский район								
Число хозяйств, единиц	196	450	120	66	51	883	15551	16434
в процентах от общего числа хозяйств	1,2	2,7	0,7	0,4	0,3	5,4	94,6	100
в процентах от общего числа хозяйств, имевших поголовье	22,2	51,0	13,6	7,5	5,8	100	х	х
Поголовье свиней, голов	196	1011	530	488	1694	3919	х	3919



ГРУППИРОВКИ ЛИЧНЫХ ПОДСОБНЫХ ХОЗЯЙСТВ ПО ПОГОЛОВЬЮ СЕЛЬСКОХОЗЯЙСТВЕННЫХ ЖИВОТНЫХ

	Хозяйства, имевшие поголовье свиней, голов:						Хозяйства, не имев- шие пого- ловья	Итого
	1	2 - 3	4 - 5	6 - 10	свыше 10	всего		
в процентах от общего поголовья	5,0	25,8	13,5	12,5	43,2	100	х	100
в среднем на одно хозяйств, голов	1	2	4	7	33	4	х	0
Куртамышский район								
Число хозяйств, единиц	351	576	123	84	81	1215	8905	10120
в процентах от общего числа хозяйств	3,5	5,7	1,2	0,8	0,8	12,0	88,0	100
в процентах от общего числа хозяйств, имевших поголовье	28,9	47,4	10,1	6,9	6,7	100	х	х
Поголовье свиней, голов	351	1281	553	652	2607	5444	х	5444
в процентах от общего поголовья	6,4	23,5	10,2	12,0	47,9	100	х	100
в среднем на одно хозяйств, голов	1	2	4	8	32	4	х	1
Лебяжьеvский район								
Число хозяйств, единиц	188	334	65	39	40	666	3776	4442
в процентах от общего числа хозяйств	4,2	7,5	1,5	0,9	0,9	15,0	85,0	100
в процентах от общего числа хозяйств, имевших поголовье	28,2	50,2	9,8	5,9	6,0	100	х	х
Поголовье свиней, голов	188	738	280	310	866	2382	х	2382
в процентах от общего поголовья	7,9	31,0	11,8	13,0	36,4	100	х	100
в среднем на одно хозяйств, голов	1	2	4	8	22	4	х	1
Макушинский район								
Число хозяйств, единиц	177	463	148	110	64	962	3997	4959
в процентах от общего числа хозяйств	3,6	9,3	3,0	2,2	1,3	19,4	80,6	100
в процентах от общего числа хозяйств, имевших поголовье	18,4	48,1	15,4	11,4	6,7	100	х	х
Поголовье свиней, голов	177	1030	671	842	1161	3881	х	3881
в процентах от общего поголовья	4,6	26,5	17,3	21,7	29,9	100	х	100
в среднем на одно хозяйств, голов	1	2	5	8	18	4	х	1
Мишкинский район								
Число хозяйств, единиц	204	205	28	20	19	476	6207	6683

ГРУППИРОВКИ ЛИЧНЫХ ПОДСОБНЫХ ХОЗЯЙСТВ ПО ПОГОЛОВЬЮ СЕЛЬСКОХОЗЯЙСТВЕННЫХ ЖИВОТНЫХ

	Хозяйства, имевшие поголовье свиней, голов:						Хозяйства, не имев- шие пого- ловья	Итого
	1	2 - 3	4 - 5	6 - 10	свыше 10	всего		
в процентах от общего числа хозяйств	3,1	3,1	0,4	0,3	0,3	7,1	92,9	100
в процентах от общего числа хозяйств, имевших поголовье	42,9	43,1	5,9	4,2	4,0	100	х	х
Поголовье свиней, голов	204	446	121	165	364	1300	х	1300
в процентах от общего поголовья	15,7	34,3	9,3	12,7	28,0	100	х	100
в среднем на одно хозяйств, голов	1	2	4	8	19	3	х	0
Мокроусовский район								
Число хозяйств, единиц	190	262	54	34	21	561	3692	4253
в процентах от общего числа хозяйств	4,5	6,2	1,3	0,8	0,5	13,2	86,8	100
в процентах от общего числа хозяйств, имевших поголовье	33,9	46,7	9,6	6,1	3,7	100	х	х
Поголовье свиней, голов	190	589	238	270	518	1805	х	1805
в процентах от общего поголовья	10,5	32,6	13,2	15,0	28,7	100	х	100
в среднем на одно хозяйств, голов	1	2	4	8	25	3	х	0
Петуховский район								
Число хозяйств, единиц	181	304	100	91	81	757	4379	5136
в процентах от общего числа хозяйств	3,5	5,9	1,9	1,8	1,6	14,7	85,3	100
в процентах от общего числа хозяйств, имевших поголовье	23,9	40,2	13,2	12,0	10,7	100	х	х
Поголовье свиней, голов	181	682	438	706	1802	3809	х	3809
в процентах от общего поголовья	4,8	17,9	11,5	18,5	47,3	100	х	100
в среднем на одно хозяйств, голов	1	2	4	8	22	5	х	1
Половинский район								
Число хозяйств, единиц	173	338	66	70	71	718	2851	3569
в процентах от общего числа хозяйств	4,8	9,5	1,8	2,0	2,0	20,1	79,9	100
в процентах от общего числа хозяйств, имевших поголовье	24,1	47,1	9,2	9,7	9,9	100	х	х
Поголовье свиней, голов	173	765	290	557	1585	3370	х	3370



ГРУППИРОВКИ ЛИЧНЫХ ПОДСОБНЫХ ХОЗЯЙСТВ ПО ПОГОЛОВЬЮ СЕЛЬСКОХОЗЯЙСТВЕННЫХ ЖИВОТНЫХ

	Хозяйства, имевшие поголовье свиней, голов:						Хозяйства, не имев- шие пого- ловья	Итого
	1	2 - 3	4 - 5	6 - 10	свыше 10	всего		
в процентах от общего поголовья	5,1	22,7	8,6	16,5	47,0	100	х	100
в среднем на одно хозяйств, голов	1	2	4	8	22	5	х	1
Притобольный район								
Число хозяйств, единиц	215	335	80	48	23	701	4693	5394
в процентах от общего числа хозяйств	4,0	6,2	1,5	0,9	0,4	13,0	87,0	100
в процентах от общего числа хозяйств, имевших поголовье	30,7	47,8	11,4	6,8	3,3	100	х	х
Поголовье свиней, голов	215	729	342	366	516	2168	х	2168
в процентах от общего поголовья	9,9	33,6	15,8	16,9	23,8	100	х	100
в среднем на одно хозяйств, голов	1	2	4	8	22	3	х	0
Сафакулевский район								
Число хозяйств, единиц	18	40	10	5	3	76	3814	3890
в процентах от общего числа хозяйств	0,5	1,0	0,3	0,1	0,1	2,0	98,0	100
в процентах от общего числа хозяйств, имевших поголовье	23,7	52,6	13,2	6,6	3,9	100	х	х
Поголовье свиней, голов	18	85	41	44	36	224	х	224
в процентах от общего поголовья	8,0	37,9	18,3	19,6	16,1	100	х	100
в среднем на одно хозяйств, голов	1	2	4	9	12	3	х	0
Целинный район								
Число хозяйств, единиц	197	452	110	69	44	872	5082	5954
в процентах от общего числа хозяйств	3,3	7,6	1,8	1,2	0,7	14,6	85,4	100
в процентах от общего числа хозяйств, имевших поголовье	22,6	51,8	12,6	7,9	5,0	100	х	х
Поголовье свиней, голов	197	1011	487	531	914	3140	х	3140
в процентах от общего поголовья	6,3	32,2	15,5	16,9	29,1	100	х	100
в среднем на одно хозяйств, голов	1	2	4	8	21	4	х	1
Частоозерский район								
Число хозяйств, единиц	98	154	27	32	15	326	1637	1963

ГРУППИРОВКИ ЛИЧНЫХ ПОДСОБНЫХ ХОЗЯЙСТВ ПО ПОГОЛОВЬЮ СЕЛЬСКОХОЗЯЙСТВЕННЫХ ЖИВОТНЫХ

	Хозяйства, имевшие поголовье свиней, голов:						Хозяйства, не имевшие поголовья	Итого
	1	2 - 3	4 - 5	6 - 10	свыше 10	всего		
в процентах от общего числа хозяйств	5,0	7,8	1,4	1,6	0,8	16,6	83,4	100
в процентах от общего числа хозяйств, имевших поголовье	30,1	47,2	8,3	9,8	4,6	100	х	х
Поголовье свиней, голов	98	349	121	246	302	1116	х	1116
в процентах от общего поголовья	8,8	31,3	10,8	22,0	27,1	100	х	100
в среднем на одно хозяйств, голов	1	2	4	8	20	3	х	1
Шадринский район								
Число хозяйств, единиц	123	466	69	48	19	725	9844	10569
в процентах от общего числа хозяйств	1,2	4,4	0,7	0,5	0,2	6,9	93,1	100
в процентах от общего числа хозяйств, имевших поголовье	17,0	64,3	9,5	6,6	2,6	100	х	х
Поголовье свиней, голов	123	1048	304	372	463	2310	х	2310
в процентах от общего поголовья	5,3	45,4	13,2	16,1	20,0	100	х	100
в среднем на одно хозяйств, голов	1	2	4	8	24	3	х	0
Шатровский район								
Число хозяйств, единиц	250	502	45	21	10	828	6250	7078
в процентах от общего числа хозяйств	3,5	7,1	0,6	0,3	0,1	11,7	88,3	100
в процентах от общего числа хозяйств, имевших поголовье	30,2	60,6	5,4	2,5	1,2	100	х	х
Поголовье свиней, голов	250	1095	195	161	302	2003	х	2003
в процентах от общего поголовья	12,5	54,7	9,7	8,0	15,1	100	х	100
в среднем на одно хозяйств, голов	1	2	4	8	30	2	х	0
Шумихинский район								
Число хозяйств, единиц	147	253	50	25	20	495	8024	8519
в процентах от общего числа хозяйств	1,7	3,0	0,6	0,3	0,2	5,8	94,2	100
в процентах от общего числа хозяйств, имевших поголовье	29,7	51,1	10,1	5,1	4,0	100	х	х



ГРУППИРОВКИ ЛИЧНЫХ ПОДСОБНЫХ ХОЗЯЙСТВ ПО ПОГОЛОВЬЮ СЕЛЬСКОХОЗЯЙСТВЕННЫХ ЖИВОТНЫХ

	Хозяйства, имевшие поголовье свиней, голов:						Хозяйства, не имев- шие пого- ловья	Итого
	1	2 - 3	4 - 5	6 - 10	свыше 10	всего		
Поголовье свиней, голов	147	561	217	201	644	1770	х	1770
в процентах от общего поголовья	8,3	31,7	12,3	11,4	36,4	100	х	100
в среднем на одно хозяйств, голов	1	2	4	8	32	4	х	0
Щучанский район								
Число хозяйств, единиц	108	258	59	26	39	490	6639	7129
в процентах от общего числа хозяйств	1,5	3,6	0,8	0,4	0,5	6,9	93,1	100
в процентах от общего числа хозяйств, имевших поголовье	22,0	52,7	12,0	5,3	8,0	100	х	х
Поголовье свиней, голов	108	565	259	202	1122	2256	х	2256
в процентах от общего поголовья	4,8	25,0	11,5	9,0	49,7	100	х	100
в среднем на одно хозяйств, голов	1	2	4	8	29	5	х	0
Юргамышский район								
Число хозяйств, единиц	232	390	61	30	24	737	5656	6393
в процентах от общего числа хозяйств	3,6	6,1	1,0	0,5	0,4	11,5	88,5	100
в процентах от общего числа хозяйств, имевших поголовье	31,5	52,9	8,3	4,1	3,3	100	х	х
Поголовье свиней, голов	232	857	264	251	486	2090	х	2090
в процентах от общего поголовья	11,1	41,0	12,6	12,0	23,3	100	х	100
в среднем на одно хозяйств, голов	1	2	4	8	20	3	х	0
Городские округа								
Число хозяйств, единиц	18	44	2	-	-	64	22234	22298
в процентах от общего числа хозяйств	0,1	0,2	0,0	-	-	0,3	99,7	100
в процентах от общего числа хозяйств, имевших поголовье	28,1	68,8	3,1	-	-	100	х	х
Поголовье свиней, голов	18	94	10	-	-	122	х	122
в процентах от общего поголовья	14,8	77,0	8,2	-	-	100	х	100
в среднем на одно хозяйств, голов	1	2	5	-	-	2	х	0
город Курган								

ГРУППИРОВКИ ЛИЧНЫХ ПОДСОБНЫХ ХОЗЯЙСТВ ПО ПОГОЛОВЬЮ СЕЛЬСКОХОЗЯЙСТВЕННЫХ ЖИВОТНЫХ

	Хозяйства, имевшие поголовье свиней, голов:						Хозяйства, не имев- шие пого- ловья	Итого
	1	2 - 3	4 - 5	6 - 10	свыше 10	всего		
Число хозяйств, единиц	13	23	1	-	-	37	13193	13230
в процентах от общего числа хозяйств	0,1	0,2	0,0	-	-	0,3	99,7	100
в процентах от общего числа хозяйств, имевших поголовье	35,1	62,2	2,7	-	-	100	х	х
Поголовье свиней, голов	13	46	5	-	-	64	х	64
в процентах от общего поголовья	20,3	71,9	7,8	-	-	100	х	100
в среднем на одно хозяйств, голов	1	2	5	-	-	2	х	0
город Шадринск								
Число хозяйств, единиц	5	21	1	-	-	27	9041	9068
в процентах от общего числа хозяйств	0,1	0,2	0,0	-	-	0,3	99,7	100
в процентах от общего числа хозяйств, имевших поголовье	18,5	77,8	3,7	-	-	100	х	х
Поголовье свиней, голов	5	48	5	-	-	58	х	58
в процентах от общего поголовья	8,6	82,8	8,6	-	-	100	х	100
в среднем на одно хозяйств, голов	1	2	5	-	-	2	х	0



ГРУППИРОВКИ ЛИЧНЫХ ПОДСОБНЫХ ХОЗЯЙСТВ ПО ПОГОЛОВЬЮ СЕЛЬСКОХОЗЯЙСТВЕННЫХ ЖИВОТНЫХ

Таблица 129

129. ГРУППИРОВКА ЛИЧНЫХ ПОДСОБНЫХ ХОЗЯЙСТВ ПО ПОГОЛОВЬЮ ОВЕЦ И КОЗ

(на 1 июля 2016 года)

	Хозяйства, имевшие поголовье овец и коз, голов:							Хозяйства, не имевшие поголовья	Итого
	1	2 - 5	6 - 10	11 - 20	21 - 50	свыше 50	всего		
Курганская область									
Число хозяйств, единиц	642	3199	2893	2268	1015	247	10264	123567	133831
в процентах от общего числа хозяйств	0,5	2,4	2,2	1,7	0,8	0,2	7,7	92,3	100
в процентах от общего числа хозяйств, имевших поголовье	6,3	31,2	28,2	22,1	9,9	2,4	100	х	х
Поголовье овец и коз, голов	642	11109	23515	34772	31392	26118	127548	х	127548
в процентах от общего поголовья	0,5	8,7	18,4	27,3	24,6	20,5	100	х	100
в среднем на одно хозяйство, голов	1	3	8	15	31	106	12	х	1
Муниципальные районы									
Число хозяйств, единиц	642	3198	2893	2268	1015	247	10263	123567	133830
в процентах от общего числа хозяйств	0,5	2,4	2,2	1,7	0,8	0,2	7,7	92,3	100
в процентах от общего числа хозяйств, имевших поголовье	6,3	31,2	28,2	22,1	9,9	2,4	100	х	х
Поголовье овец и коз, голов	642	11107	23515	34772	31392	26118	127546	х	127546
в процентах от общего поголовья	0,5	8,7	18,4	27,3	24,6	20,5	100	х	100
в среднем на одно хозяйство, голов	1	3	8	15	31	106	12	х	1
Альменевский район									
Число хозяйств, единиц	17	125	168	194	107	17	628	3369	3997
в процентах от общего числа хозяйств	0,4	3,1	4,2	4,9	2,7	0,4	15,7	84,3	100
в процентах от общего числа хозяйств, имевших поголовье	2,7	19,9	26,8	30,9	17,0	2,7	100	х	х
Поголовье овец и коз, голов	17	456	1414	3044	3161	1394	9486	х	9486
в процентах от общего поголовья	0,2	4,8	14,9	32,1	33,3	14,7	100	х	100
в среднем на одно хозяйство, голов	1	4	8	16	30	82	15	х	2

ГРУППИРОВКИ ЛИЧНЫХ ПОДСОБНЫХ ХОЗЯЙСТВ ПО ПОГОЛОВЬЮ СЕЛЬСКОХОЗЯЙСТВЕННЫХ ЖИВОТНЫХ

	Хозяйства, имевшие поголовье овец и коз, голов:							Хозяйства, не имевшие поголовья	Итого
	1	2 - 5	6 - 10	11 - 20	21 - 50	свыше 50	всего		
Белозерский район									
Число хозяйств, единиц	30	138	112	61	32	7	380	5885	6265
в процентах от общего числа хозяйств	0,5	2,2	1,8	1,0	0,5	0,1	6,1	93,9	100
в процентах от общего числа хозяйств, имевших поголовье	7,9	36,3	29,5	16,1	8,4	1,8	100	х	х
Поголовье овец и коз, голов	30	489	889	942	1043	836	4229	х	4229
в процентах от общего поголовья	0,7	11,6	21,0	22,3	24,7	19,8	100	х	100
в среднем на одно хозяйство, голов	1	4	8	15	33	119	11	х	1
Варгашинский район									
Число хозяйств, единиц	40	183	111	83	27	8	452	3009	3461
в процентах от общего числа хозяйств	1,2	5,3	3,2	2,4	0,8	0,2	13,1	86,9	100
в процентах от общего числа хозяйств, имевших поголовье	8,8	40,5	24,6	18,4	6,0	1,8	100	х	х
Поголовье овец и коз, голов	40	619	858	1271	799	792	4379	х	4379
в процентах от общего поголовья	0,9	14,1	19,6	29,0	18,2	18,1	100	х	100
в среднем на одно хозяйство, голов	1	3	8	15	30	99	10	х	1
Далматовский район									
Число хозяйств, единиц	46	159	93	90	41	23	452	5238	5690
в процентах от общего числа хозяйств	0,8	2,8	1,6	1,6	0,7	0,4	7,9	92,1	100
в процентах от общего числа хозяйств, имевших поголовье	10,2	35,2	20,6	19,9	9,1	5,1	100	х	х
Поголовье овец и коз, голов	46	538	740	1395	1274	3088	7081	х	7081
в процентах от общего поголовья	0,6	7,6	10,5	19,7	18,0	43,6	100	х	100
в среднем на одно хозяйство, голов	1	3	8	16	31	134	16	х	1
Звериноголовский район									
Число хозяйств, единиц	9	80	92	61	16	4	262	2857	3119
в процентах от общего числа хозяйств	0,3	2,6	2,9	2,0	0,5	0,1	8,4	91,6	100
в процентах от общего числа хозяйств,	3,4	30,5	35,1	23,3	6,1	1,5	100	х	х



ГРУППИРОВКИ ЛИЧНЫХ ПОДСОБНЫХ ХОЗЯЙСТВ ПО ПОГОЛОВЬЮ СЕЛЬСКОХОЗЯЙСТВЕННЫХ ЖИВОТНЫХ

	Хозяйства, имевшие поголовье овец и коз, голов:							Хозяйства, не имевшие поголовья	Итого
	1	2 - 5	6 - 10	11 - 20	21 - 50	свыше 50	всего		
имевших поголовье									
Поголовье овец и коз, голов	9	293	783	963	549	305	2902	х	2902
в процентах от общего поголовья	0,3	10,1	27,0	33,2	18,9	10,5	100	х	100
в среднем на одно хозяйство, голов	1	4	9	16	34	76	11	х	1
Каргапольский район									
Число хозяйств, единиц	56	179	112	42	23	3	415	9722	10137
в процентах от общего числа хозяйств	0,6	1,8	1,1	0,4	0,2	0,0	4,1	95,9	100
в процентах от общего числа хозяйств, имевших поголовье	13,5	43,1	27,0	10,1	5,5	0,7	100	х	х
Поголовье овец и коз, голов	56	549	902	598	745	704	3554	х	3554
в процентах от общего поголовья	1,6	15,4	25,4	16,8	21,0	19,8	100	х	100
в среднем на одно хозяйство, голов	1	3	8	14	32	235	9	х	0
Катайский район									
Число хозяйств, единиц	27	89	73	65	60	11	325	5208	5533
в процентах от общего числа хозяйств	0,5	1,6	1,3	1,2	1,1	0,2	5,9	94,1	100
в процентах от общего числа хозяйств, имевших поголовье	8,3	27,4	22,5	20,0	18,5	3,4	100	х	х
Поголовье овец и коз, голов	27	299	603	980	1965	823	4697	х	4697
в процентах от общего поголовья	0,6	6,4	12,8	20,9	41,8	17,5	100	х	100
в среднем на одно хозяйство, голов	1	3	8	15	33	75	14	х	1
Кетовский район									
Число хозяйств, единиц	50	159	81	68	14	8	380	16054	16434
в процентах от общего числа хозяйств	0,3	1,0	0,5	0,4	0,1	0,0	2,3	97,7	100
в процентах от общего числа хозяйств, имевших поголовье	13,2	41,8	21,3	17,9	3,7	2,1	100	х	х
Поголовье овец и коз, голов	50	517	656	1018	427	1592	4260	х	4260
в процентах от общего поголовья	1,2	12,1	15,4	23,9	10,0	37,4	100	х	100
в среднем на одно хозяйство, голов	1	3	8	15	31	199	11	х	0
Куртамышский район									

ГРУППИРОВКИ ЛИЧНЫХ ПОДСОБНЫХ ХОЗЯЙСТВ ПО ПОГОЛОВЬЮ СЕЛЬСКОХОЗЯЙСТВЕННЫХ ЖИВОТНЫХ

	Хозяйства, имевшие поголовье овец и коз, голов:							Хозяйства, не имевшие поголовья	Итого
	1	2 - 5	6 - 10	11 - 20	21 - 50	свыше 50	всего		
Число хозяйств, единиц	21	121	155	99	50	17	463	4607	5070
в процентах от общего числа хозяйств	0,4	2,4	3,1	2,0	1,0	0,3	9,1	90,9	100
в процентах от общего числа хозяйств, имевших поголовье	4,5	26,1	33,5	21,4	10,8	3,7	100	х	х
Поголовье овец и коз, голов	21	422	1271	1546	1560	1969	6789	х	6789
в процентах от общего поголовья	0,3	6,2	18,7	22,8	23,0	29,0	100	х	100
в среднем на одно хозяйство, голов	1	3	8	16	31	116	15	х	1
Лебяжьевский район									
Число хозяйств, единиц	20	131	115	114	65	21	466	3975	4441
в процентах от общего числа хозяйств	0,5	2,9	2,6	2,6	1,5	0,5	10,5	89,5	100
в процентах от общего числа хозяйств, имевших поголовье	4,3	28,1	24,7	24,5	13,9	4,5	100	х	х
Поголовье овец и коз, голов	20	465	944	1795	2094	2012	7330	х	7330
в процентах от общего поголовья	0,3	6,3	12,9	24,5	28,6	27,4	100	х	100
в среднем на одно хозяйство, голов	1	4	8	16	32	96	16	х	2
Макушинский район									
Число хозяйств, единиц	28	189	205	137	52	15	626	4333	4959
в процентах от общего числа хозяйств	0,6	3,8	4,1	2,8	1,0	0,3	12,6	87,4	100
в процентах от общего числа хозяйств, имевших поголовье	4,5	30,2	32,7	21,9	8,3	2,4	100	х	х
Поголовье овец и коз, голов	28	657	1748	2221	1573	1531	7758	х	7758
в процентах от общего поголовья	0,4	8,5	22,5	28,6	20,3	19,7	100	х	100
в среднем на одно хозяйство, голов	1	3	9	16	30	102	12	х	2
Мишкинский район									
Число хозяйств, единиц	20	106	108	85	40	10	369	6251	6620
в процентах от общего числа хозяйств	0,3	1,6	1,6	1,3	0,6	0,2	5,6	94,4	100
в процентах от общего числа хозяйств, имевших поголовье	5,4	28,7	29,3	23,0	10,8	2,7	100	х	х



ГРУППИРОВКИ ЛИЧНЫХ ПОДСОБНЫХ ХОЗЯЙСТВ ПО ПОГОЛОВЬЮ СЕЛЬСКОХОЗЯЙСТВЕННЫХ ЖИВОТНЫХ

	Хозяйства, имевшие поголовье овец и коз, голов:							Хозяйства, не имевшие поголовья	Итого
	1	2 - 5	6 - 10	11 - 20	21 - 50	свыше 50	всего		
Поголовье овец и коз, голов	20	376	852	1278	1141	1211	4878	х	4878
в процентах от общего поголовья	0,4	7,7	17,5	26,2	23,4	24,8	100	х	100
в среднем на одно хозяйство, голов	1	4	8	15	29	121	13	х	1
Мокроусовский район									
Число хозяйств, единиц	29	138	133	120	57	17	494	3759	4253
в процентах от общего числа хозяйств	0,7	3,2	3,1	2,8	1,3	0,4	11,6	88,4	100
в процентах от общего числа хозяйств, имевших поголовье	5,9	27,9	26,9	24,3	11,5	3,4	100	х	х
Поголовье овец и коз, голов	29	516	1095	1823	1821	1540	6824	х	6824
в процентах от общего поголовья	0,4	7,6	16,0	26,7	26,7	22,6	100	х	100
в среднем на одно хозяйство, голов	1	4	8	15	32	91	14	х	2
Петуховский район									
Число хозяйств, единиц	18	102	94	59	13	7	293	2524	2817
в процентах от общего числа хозяйств	0,6	3,6	3,3	2,1	0,5	0,2	10,4	89,6	100
в процентах от общего числа хозяйств, имевших поголовье	6,1	34,8	32,1	20,1	4,4	2,4	100	х	х
Поголовье овец и коз, голов	18	361	763	869	357	485	2853	х	2853
в процентах от общего поголовья	0,6	12,7	26,7	30,5	12,5	17,0	100	х	100
в среднем на одно хозяйство, голов	1	4	8	15	27	69	10	х	1
Половинский район									
Число хозяйств, единиц	25	158	134	108	48	11	484	3085	3569
в процентах от общего числа хозяйств	0,7	4,4	3,8	3,0	1,3	0,3	13,6	86,4	100
в процентах от общего числа хозяйств, имевших поголовье	5,2	32,6	27,7	22,3	9,9	2,3	100	х	х
Поголовье овец и коз, голов	25	531	1077	1658	1414	1204	5909	х	5909
в процентах от общего поголовья	0,4	9,0	18,2	28,1	23,9	20,4	100	х	100
в среднем на одно хозяйство, голов	1	3	8	15	29	109	12	х	2
Притобольный район									
Число хозяйств, единиц	15	94	91	53	34	3	290	5104	5394

ГРУППИРОВКИ ЛИЧНЫХ ПОДСОБНЫХ ХОЗЯЙСТВ ПО ПОГОЛОВЬЮ СЕЛЬСКОХОЗЯЙСТВЕННЫХ ЖИВОТНЫХ

	Хозяйства, имевшие поголовье овец и коз, голов:							Хозяйства, не имевшие поголовья	Итого
	1	2 - 5	6 - 10	11 - 20	21 - 50	свыше 50	всего		
в процентах от общего числа хозяйств	0,3	1,7	1,7	1,0	0,6	0,1	5,4	94,6	100
в процентах от общего числа хозяйств, имевших поголовье	5,2	32,4	31,4	18,3	11,7	1,0	100	х	х
Поголовье овец и коз, голов	15	303	698	831	1060	221	3128	х	3128
в процентах от общего поголовья	0,5	9,7	22,3	26,6	33,9	7,1	100	х	100
в среднем на одно хозяйство, голов	1	3	8	16	31	74	11	х	1
Сафакулевский район									
Число хозяйств, единиц	14	183	325	291	87	9	909	2981	3890
в процентах от общего числа хозяйств	0,4	4,7	8,4	7,5	2,2	0,2	23,4	76,6	100
в процентах от общего числа хозяйств, имевших поголовье	1,5	20,1	35,8	32,0	9,6	1,0	100	х	х
Поголовье овец и коз, голов	14	701	2709	4447	2599	704	11174	х	11174
в процентах от общего поголовья	0,1	6,3	24,2	39,8	23,3	6,3	100	х	100
в среднем на одно хозяйство, голов	1	4	8	15	30	78	12	х	3
Целинный район									
Число хозяйств, единиц	32	155	163	103	40	6	499	5455	5954
в процентах от общего числа хозяйств	0,5	2,6	2,7	1,7	0,7	0,1	8,4	91,6	100
в процентах от общего числа хозяйств, имевших поголовье	6,4	31,1	32,7	20,6	8,0	1,2	100	х	х
Поголовье овец и коз, голов	32	556	1301	1532	1328	448	5197	х	5197
в процентах от общего поголовья	0,6	10,7	25,0	29,5	25,6	8,6	100	х	100
в среднем на одно хозяйство, голов	1	4	8	15	33	75	10	х	1
Частоозерский район									
Число хозяйств, единиц	13	67	54	60	23	5	222	1741	1963
в процентах от общего числа хозяйств	0,7	3,4	2,8	3,1	1,2	0,3	11,3	88,7	100
в процентах от общего числа хозяйств, имевших поголовье	5,9	30,2	24,3	27,0	10,4	2,3	100	х	х
Поголовье овец и коз, голов	13	243	432	947	663	775	3073	х	3073



ГРУППИРОВКИ ЛИЧНЫХ ПОДСОБНЫХ ХОЗЯЙСТВ ПО ПОГОЛОВЬЮ СЕЛЬСКОХОЗЯЙСТВЕННЫХ ЖИВОТНЫХ

	Хозяйства, имевшие поголовье овец и коз, голов:							Хозяйства, не имевшие поголовья	Итого
	1	2 - 5	6 - 10	11 - 20	21 - 50	свыше 50	всего		
в процентах от общего поголовья	0,4	7,9	14,1	30,8	21,6	25,2	100	х	100
в среднем на одно хозяйство, голов	1	4	8	16	29	155	14	х	2
Шадринский район									
Число хозяйств, единиц	42	156	114	52	39	11	414	10012	10426
в процентах от общего числа хозяйств	0,4	1,5	1,1	0,5	0,4	0,1	4,0	96,0	100
в процентах от общего числа хозяйств, имевших поголовье	10,1	37,7	27,5	12,6	9,4	2,7	100	х	х
Поголовье овец и коз, голов	42	521	889	779	1297	1151	4679	х	4679
в процентах от общего поголовья	0,9	11,1	19,0	16,6	27,7	24,6	100	х	100
в среднем на одно хозяйство, голов	1	3	8	15	33	105	11	х	0
Шатровский район									
Число хозяйств, единиц	25	140	107	69	32	4	377	6701	7078
в процентах от общего числа хозяйств	0,4	2,0	1,5	1,0	0,5	0,1	5,3	94,7	100
в процентах от общего числа хозяйств, имевших поголовье	6,6	37,1	28,4	18,3	8,5	1,1	100	х	х
Поголовье овец и коз, голов	25	476	841	969	954	326	3591	х	3591
в процентах от общего поголовья	0,7	13,3	23,4	27,0	26,6	9,1	100	х	100
в среднем на одно хозяйство, голов	1	3	8	14	30	82	10	х	1
Шумихинский район									
Число хозяйств, единиц	21	105	84	97	57	11	375	3273	3648
в процентах от общего числа хозяйств	0,6	2,9	2,3	2,7	1,6	0,3	10,3	89,7	100
в процентах от общего числа хозяйств, имевших поголовье	5,6	28,0	22,4	25,9	15,2	2,9	100	х	х
Поголовье овец и коз, голов	21	368	700	1517	1730	904	5240	х	5240
в процентах от общего поголовья	0,4	7,0	13,4	29,0	33,0	17,3	100	х	100
в среднем на одно хозяйство, голов	1	4	8	16	30	82	14	х	1
Щучанский район									
Число хозяйств, единиц	15	113	86	90	31	9	344	4630	4974
в процентах от общего числа хозяйств	0,3	2,3	1,7	1,8	0,6	0,2	6,9	93,1	100

ГРУППИРОВКИ ЛИЧНЫХ ПОДСОБНЫХ ХОЗЯЙСТВ ПО ПОГОЛОВЬЮ СЕЛЬСКОХОЗЯЙСТВЕННЫХ ЖИВОТНЫХ

	Хозяйства, имевшие поголовье овец и коз, голов:							Хозяйства, не имевшие поголовья	Итого
	1	2 - 5	6 - 10	11 - 20	21 - 50	свыше 50	всего		
в процентах от общего числа хозяйств, имевших поголовье	4,4	32,8	25,0	26,2	9,0	2,6	100	х	х
Поголовье овец и коз, голов	15	407	679	1377	1012	1020	4510	х	4510
в процентах от общего поголовья	0,3	9,0	15,1	30,5	22,4	22,6	100	х	100
в среднем на одно хозяйство, голов	1	4	8	15	33	113	13	х	1
Юргамышский район									
Число хозяйств, единиц	29	128	83	67	27	10	344	3794	4138
в процентах от общего числа хозяйств	0,7	3,1	2,0	1,6	0,7	0,2	8,3	91,7	100
в процентах от общего числа хозяйств, имевших поголовье	8,4	37,2	24,1	19,5	7,8	2,9	100	х	х
Поголовье овец и коз, голов	29	444	671	972	826	1083	4025	х	4025
в процентах от общего поголовья	0,7	11,0	16,7	24,1	20,5	26,9	100	х	100
в среднем на одно хозяйство, голов	1	3	8	15	31	108	12	х	1
Городские округа									
Число хозяйств, единиц	-	1	-	-	-	-	1	-	1
в процентах от общего числа хозяйств	-	100,0	-	-	-	-	100,0	-	100
в процентах от общего числа хозяйств, имевших поголовье	-	100,0	-	-	-	-	100	х	х
Поголовье овец и коз, голов	-	2	-	-	-	-	2	х	2
в процентах от общего поголовья	-	100,0	-	-	-	-	100	х	100
в среднем на одно хозяйство, голов	-	2	-	-	-	-	2	х	2
город Курган									
Число хозяйств, единиц	-	1	-	-	-	-	1	-	1
в процентах от общего числа хозяйств	-	100,0	-	-	-	-	100,0	-	100
в процентах от общего числа хозяйств, имевших поголовье	-	100,0	-	-	-	-	100	х	х
Поголовье овец и коз, голов	-	2	-	-	-	-	2	х	2
в процентах от общего поголовья	-	100,0	-	-	-	-	100	х	100



ГРУППИРОВКИ ЛИЧНЫХ ПОДСОБНЫХ ХОЗЯЙСТВ ПО ПОГОЛОВЬЮ СЕЛЬСКОХОЗЯЙСТВЕННЫХ ЖИВОТНЫХ

	Хозяйства, имевшие поголовье овец и коз, голов:							Хозяйства, не имевшие поголовья	Итого
	1	2 - 5	6 - 10	11 - 20	21 - 50	свыше 50	всего		
в среднем на одно хозяйство, голов	-	2	-	-	-	-	2	х	2
город Шадринск									
Число хозяйств, единиц	-	-	-	-	-	-	-	-	-
в процентах от общего числа хозяйств	-	-	-	-	-	-	-	-	100
в процентах от общего числа хозяйств, имевших поголовье	-	-	-	-	-	-	100	х	х
Поголовье овец и коз, голов	-	-	-	-	-	-	-	х	-
в процентах от общего поголовья	-	-	-	-	-	-	100	х	100
в среднем на одно хозяйство, голов	-	-	-	-	-	-	-	х	-

130. ГРУППИРОВКА ЛИЧНЫХ ПОДСОБНЫХ ХОЗЯЙСТВ ПО ПОГОЛОВЬЮ ПТИЦЫ

(на 1 июля 2016 года)

	Хозяйства, имевшие поголовье птицы, голов:							Хозяйства, не имевшие поголовья	Итого
	до 10	11-20	21-30	31-50	51-100	свыше 100	всего		
Курганская область									
Число хозяйств, единиц	10252	14441	7829	8861	5595	989	47967	85864	133831
в процентах от общего числа хозяйств	7,7	10,8	5,8	6,6	4,2	0,7	35,8	64,2	100
в процентах от общего числа хозяйств, имевших поголовье	21,4	30,1	16,3	18,5	11,7	2,1	100	х	х
Поголовье птицы, голов	81340	220207	201833	351725	375878	151982	1382965	х	1382965
в процентах от общего поголовья	5,9	15,9	14,6	25,4	27,2	11,0	100	х	100
в среднем на одно хозяйство, голов	8	15	26	40	67	154	29	х	10
Муниципальные районы									
Число хозяйств, единиц	10252	14441	7829	8861	5595	989	47967	85863	133830
в процентах от общего числа хозяйств	7,7	10,8	5,8	6,6	4,2	0,7	35,8	64,2	100
в процентах от общего числа хозяйств, имевших поголовье	21,4	30,1	16,3	18,5	11,7	2,1	100	х	х
Поголовье птицы, голов	81340	220207	201833	351725	375878	151982	1382965	х	1382965
в процентах от общего поголовья	5,9	15,9	14,6	25,4	27,2	11,0	100	х	100
в среднем на одно хозяйство, голов	8	15	26	40	67	154	29	х	10
Альменевский район									
Число хозяйств, единиц	234	440	296	487	438	111	2006	1991	3997
в процентах от общего числа хозяйств	5,9	11,0	7,4	12,2	11,0	2,8	50,2	49,8	100
в процентах от общего числа хозяйств, имевших поголовье	11,7	21,9	14,8	24,3	21,8	5,5	100	х	х
Поголовье птицы, голов	1781	6727	7635	19355	29900	17854	83252	х	83252
в процентах от общего поголовья	2,1	8,1	9,2	23,2	35,9	21,4	100	х	100

ГРУППИРОВКИ ЛИЧНЫХ ПОДСОБНЫХ ХОЗЯЙСТВ ПО ПОГОЛОВЬЮ СЕЛЬСКОХОЗЯЙСТВЕННЫХ ЖИВОТНЫХ

	Хозяйства, имевшие поголовье птицы, голов:							Хозяйства, не имев- шие пого- ловья	Итого
	до 10	11-20	21-30	31-50	51-100	свыше 100	всего		
в среднем на одно хозяйств, голов	8	15	26	40	68	161	42	х	21
Белозерский район									
Число хозяйств, единиц	563	611	303	261	117	20	1875	4390	6265
в процентах от общего числа хозяйств	9,0	9,8	4,8	4,2	1,9	0,3	29,9	70,1	100
в процентах от общего числа хозяйств, имевших поголовье	30,0	32,6	16,2	13,9	6,2	1,1	100	х	х
Поголовье птицы, голов	4419	9377	7804	10379	7852	3087	42918	х	42918
в процентах от общего поголовья	10,3	21,8	18,2	24,2	18,3	7,2	100	х	100
в среднем на одно хозяйств, голов	8	15	26	40	67	154	23	х	7
Варгашинский район									
Число хозяйств, единиц	322	439	330	392	233	43	1759	1702	3461
в процентах от общего числа хозяйств	9,3	12,7	9,5	11,3	6,7	1,2	50,8	49,2	100
в процентах от общего числа хозяйств, имевших поголовье	18,3	25,0	18,8	22,3	13,2	2,4	100	х	х
Поголовье птицы, голов	2397	6632	8617	15392	15739	8174	56951	х	56951
в процентах от общего поголовья	4,2	11,6	15,1	27,0	27,6	14,4	100	х	100
в среднем на одно хозяйств, голов	7	15	26	39	68	190	32	х	16
Далматовский район									
Число хозяйств, единиц	661	816	340	295	133	15	2260	3430	5690
в процентах от общего числа хозяйств	11,6	14,3	6,0	5,2	2,3	0,3	39,7	60,3	100
в процентах от общего числа хозяйств, имевших поголовье	29,2	36,1	15,0	13,1	5,9	0,7	100	х	х
Поголовье птицы, голов	5088	12071	8510	11607	8475	2888	48639	х	48639
в процентах от общего поголовья	10,5	24,8	17,5	23,9	17,4	5,9	100	х	100
в среднем на одно хозяйств, голов	8	15	25	39	64	193	22	х	9
Звериноголовский район									
Число хозяйств, единиц	265	387	175	154	50	6	1037	2082	3119
в процентах от общего числа хозяйств	8,5	12,4	5,6	4,9	1,6	0,2	33,2	66,8	100

ГРУППИРОВКИ ЛИЧНЫХ ПОДСОБНЫХ ХОЗЯЙСТВ ПО ПОГОЛОВЬЮ СЕЛЬСКОХОЗЯЙСТВЕННЫХ ЖИВОТНЫХ

	Хозяйства, имевшие поголовье птицы, голов:							Хозяйства, не имев- шие пого- ловья	Итого
	до 10	11-20	21-30	31-50	51-100	свыше 100	всего		
в процентах от общего числа хозяйств, имевших поголовье	25,6	37,3	16,9	14,9	4,8	0,6	100	х	х
Поголовье птицы, голов	2198	5833	4491	6072	3309	1042	22945	х	22945
в процентах от общего поголовья	9,6	25,4	19,6	26,5	14,4	4,5	100	х	100
в среднем на одно хозяйств, голов	8	15	26	39	66	174	22	х	7
Каргапольский район									
Число хозяйств, единиц	839	864	431	465	176	26	2801	7336	10137
в процентах от общего числа хозяйств	8,3	8,5	4,3	4,6	1,7	0,3	27,6	72,4	100
в процентах от общего числа хозяйств, имевших поголовье	30,0	30,8	15,4	16,6	6,3	0,9	100	х	х
Поголовье птицы, голов	6480	13236	11225	18420	11757	3575	64693	х	64693
в процентах от общего поголовья	10,0	20,5	17,4	28,5	18,2	5,5	100	х	100
в среднем на одно хозяйств, голов	8	15	26	40	67	138	23	х	6
Катайский район									
Число хозяйств, единиц	459	450	171	143	58	11	1292	4241	5533
в процентах от общего числа хозяйств	8,3	8,1	3,1	2,6	1,0	0,2	23,4	76,6	100
в процентах от общего числа хозяйств, имевших поголовье	35,5	34,8	13,2	11,1	4,5	0,9	100	х	х
Поголовье птицы, голов	3666	6745	4306	5645	3886	2734	26982	х	26982
в процентах от общего поголовья	13,6	25,0	16,0	20,9	14,4	10,1	100	х	100
в среднем на одно хозяйств, голов	8	15	25	39	67	249	21	х	5
Кетовский район									
Число хозяйств, единиц	840	1079	542	496	293	52	3302	13132	16434
в процентах от общего числа хозяйств	5,1	6,6	3,3	3,0	1,8	0,3	20,1	79,9	100
в процентах от общего числа хозяйств, имевших поголовье	25,4	32,7	16,4	15,0	8,9	1,6	100	х	х
Поголовье птицы, голов	6830	16749	14066	19873	19772	10015	87305	х	87305
в процентах от общего поголовья	7,8	19,2	16,1	22,8	22,6	11,5	100	х	100



ГРУППИРОВКИ ЛИЧНЫХ ПОДСОБНЫХ ХОЗЯЙСТВ ПО ПОГОЛОВЬЮ СЕЛЬСКОХОЗЯЙСТВЕННЫХ ЖИВОТНЫХ

	Хозяйства, имевшие поголовье птицы, голов:							Хозяйства, не имев- шие пого- ловья	Итого
	до 10	11-20	21-30	31-50	51-100	свыше 100	всего		
в среднем на одно хозяйств, голов	8	16	26	40	67	193	26	х	5
Куртамышский район									
Число хозяйств, единиц	605	730	438	462	249	32	2516	2554	5070
в процентах от общего числа хозяйств	11,9	14,4	8,6	9,1	4,9	0,6	49,6	50,4	100
в процентах от общего числа хозяйств, имевших поголовье	24,0	29,0	17,4	18,4	9,9	1,3	100	х	х
Поголовье птицы, голов	4700	10825	11188	18074	16477	4832	66096	х	66096
в процентах от общего поголовья	7,1	16,4	16,9	27,3	24,9	7,3	100	х	100
в среднем на одно хозяйств, голов	8	15	26	39	66	151	26	х	13
Лебяжьеvский район									
Число хозяйств, единиц	257	600	392	447	369	68	2133	2308	4441
в процентах от общего числа хозяйств	5,8	13,5	8,8	10,1	8,3	1,5	48,0	52,0	100
в процентах от общего числа хозяйств, имевших поголовье	12,0	28,1	18,4	21,0	17,3	3,2	100	х	х
Поголовье птицы, голов	2019	9299	10076	17864	25096	10439	74793	х	74793
в процентах от общего поголовья	2,7	12,4	13,5	23,9	33,6	14,0	100	х	100
в среднем на одно хозяйств, голов	8	15	26	40	68	154	35	х	17
Макушинский район									
Число хозяйств, единиц	328	676	444	491	352	82	2373	2586	4959
в процентах от общего числа хозяйств	6,6	13,6	9,0	9,9	7,1	1,7	47,9	52,1	100
в процентах от общего числа хозяйств, имевших поголовье	13,8	28,5	18,7	20,7	14,8	3,5	100	х	х
Поголовье птицы, голов	2790	10526	11774	20203	24458	11192	80943	х	80943
в процентах от общего поголовья	3,4	13,0	14,5	25,0	30,2	13,8	100	х	100
в среднем на одно хозяйств, голов	9	16	27	41	69	136	34	х	16
Мишкинский район									
Число хозяйств, единиц	587	639	258	286	128	15	1913	4707	6620
в процентах от общего числа хозяйств	8,9	9,7	3,9	4,3	1,9	0,2	28,9	71,1	100

ГРУППИРОВКИ ЛИЧНЫХ ПОДСОБНЫХ ХОЗЯЙСТВ ПО ПОГОЛОВЬЮ СЕЛЬСКОХОЗЯЙСТВЕННЫХ ЖИВОТНЫХ

	Хозяйства, имевшие поголовье птицы, голов:							Хозяйства, не имевшие поголовья	Итого
	до 10	11-20	21-30	31-50	51-100	свыше 100	всего		
в процентах от общего числа хозяйств, имевших поголовье	30,7	33,4	13,5	15,0	6,7	0,8	100	х	х
Поголовье птицы, голов	4664	9647	6664	11041	8134	2462	42612	х	42612
в процентах от общего поголовья	10,9	22,6	15,6	25,9	19,1	5,8	100	х	100
в среднем на одно хозяйств, голов	8	15	26	39	64	164	22	х	6
Мокроусовский район									
Число хозяйств, единиц	288	461	242	251	176	26	1444	2809	4253
в процентах от общего числа хозяйств	6,8	10,8	5,7	5,9	4,1	0,6	34,0	66,0	100
в процентах от общего числа хозяйств, имевших поголовье	19,9	31,9	16,8	17,4	12,2	1,8	100	х	х
Поголовье птицы, голов	2218	7145	6389	10021	11770	3466	41009	х	41009
в процентах от общего поголовья	5,4	17,4	15,6	24,4	28,7	8,5	100	х	100
в среднем на одно хозяйств, голов	8	15	26	40	67	133	28	х	10
Петуховский район									
Число хозяйств, единиц	243	470	274	327	254	56	1624	1193	2817
в процентах от общего числа хозяйств	8,6	16,7	9,7	11,6	9,0	2,0	57,6	42,4	100
в процентах от общего числа хозяйств, имевших поголовье	15,0	28,9	16,9	20,1	15,6	3,4	100	х	х
Поголовье птицы, голов	2037	7385	6996	12981	17494	8314	55207	х	55207
в процентах от общего поголовья	3,7	13,4	12,7	23,5	31,7	15,1	100	х	100
в среднем на одно хозяйств, голов	8	16	26	40	69	148	34	х	20
Половинский район									
Число хозяйств, единиц	264	420	276	420	397	54	1831	1738	3569
в процентах от общего числа хозяйств	7,4	11,8	7,7	11,8	11,1	1,5	51,3	48,7	100
в процентах от общего числа хозяйств, имевших поголовье	14,4	22,9	15,1	22,9	21,7	2,9	100	х	х
Поголовье птицы, голов	2089	6276	7044	16771	27161	7112	66453	х	66453
в процентах от общего поголовья	3,1	9,4	10,6	25,2	40,9	10,7	100	х	100



ГРУППИРОВКИ ЛИЧНЫХ ПОДСОБНЫХ ХОЗЯЙСТВ ПО ПОГОЛОВЬЮ СЕЛЬСКОХОЗЯЙСТВЕННЫХ ЖИВОТНЫХ

	Хозяйства, имевшие поголовье птицы, голов:							Хозяйства, не имев- шие пого- ловья	Итого
	до 10	11-20	21-30	31-50	51-100	свыше 100	всего		
в среднем на одно хозяйств, голов	8	15	26	40	68	132	36	х	19
Притобольный район									
Число хозяйств, единиц	160	346	234	306	190	31	1267	4127	5394
в процентах от общего числа хозяйств	3,0	6,4	4,3	5,7	3,5	0,6	23,5	76,5	100
в процентах от общего числа хозяйств, имевших поголовье	12,6	27,3	18,5	24,2	15,0	2,4	100	х	х
Поголовье птицы, голов	1364	5584	6094	12317	12637	4412	42408	х	42408
в процентах от общего поголовья	3,2	13,2	14,4	29,0	29,8	10,4	100	х	100
в среднем на одно хозяйств, голов	9	16	26	40	67	142	33	х	8
Сафакулевский район									
Число хозяйств, единиц	279	498	410	712	659	117	2675	1215	3890
в процентах от общего числа хозяйств	7,2	12,8	10,5	18,3	16,9	3,0	68,8	31,2	100
в процентах от общего числа хозяйств, имевших поголовье	10,4	18,6	15,3	26,6	24,6	4,4	100	х	х
Поголовье птицы, голов	2232	7724	10843	28628	44806	16290	110523	х	110523
в процентах от общего поголовья	2,0	7,0	9,8	25,9	40,5	14,7	100	х	100
в среднем на одно хозяйств, голов	8	16	26	40	68	139	41	х	28
Целинный район									
Число хозяйств, единиц	549	926	438	551	346	33	2843	3111	5954
в процентах от общего числа хозяйств	9,2	15,6	7,4	9,3	5,8	0,6	47,7	52,3	100
в процентах от общего числа хозяйств, имевших поголовье	19,3	32,6	15,4	19,4	12,2	1,2	100	х	х
Поголовье птицы, голов	4487	13753	11053	21756	22563	4520	78132	х	78132
в процентах от общего поголовья	5,7	17,6	14,1	27,8	28,9	5,8	100	х	100
в среднем на одно хозяйств, голов	8	15	25	39	65	137	27	х	13
Частоозерский район									
Число хозяйств, единиц	172	332	180	215	131	19	1049	914	1963
в процентах от общего числа хозяйств	8,8	16,9	9,2	11,0	6,7	1,0	53,4	46,6	100

ГРУППИРОВКИ ЛИЧНЫХ ПОДСОБНЫХ ХОЗЯЙСТВ ПО ПОГОЛОВЬЮ СЕЛЬСКОХОЗЯЙСТВЕННЫХ ЖИВОТНЫХ

	Хозяйства, имевшие поголовье птицы, голов:							Хозяйства, не имев- шие пого- ловья	Итого
	до 10	11-20	21-30	31-50	51-100	свыше 100	всего		
в процентах от общего числа хозяйств, имевших поголовье	16,4	31,6	17,2	20,5	12,5	1,8	100	х	х
Поголовье птицы, голов	1381	5086	4623	8543	8450	2308	30391	х	30391
в процентах от общего поголовья	4,5	16,7	15,2	28,1	27,8	7,6	100	х	100
в среднем на одно хозяйств, голов	8	15	26	40	65	121	29	х	15
Шадринский район									
Число хозяйств, единиц	548	838	428	462	274	91	2641	7785	10426
в процентах от общего числа хозяйств	5,3	8,0	4,1	4,4	2,6	0,9	25,3	74,7	100
в процентах от общего числа хозяйств, имевших поголовье	20,7	31,7	16,2	17,5	10,4	3,4	100	х	х
Поголовье птицы, голов	4350	12995	11119	18333	19194	15388	81379	х	81379
в процентах от общего поголовья	5,3	16,0	13,7	22,5	23,6	18,9	100	х	100
в среднем на одно хозяйств, голов	8	16	26	40	70	169	31	х	8
Шатровский район									
Число хозяйств, единиц	539	664	378	367	164	19	2131	4947	7078
в процентах от общего числа хозяйств	7,6	9,4	5,3	5,2	2,3	0,3	30,1	69,9	100
в процентах от общего числа хозяйств, имевших поголовье	25,3	31,2	17,7	17,2	7,7	0,9	100	х	х
Поголовье птицы, голов	4201	9956	9713	14338	10661	2444	51313	х	51313
в процентах от общего поголовья	8,2	19,4	18,9	27,9	20,8	4,8	100	х	100
в среднем на одно хозяйств, голов	8	15	26	39	65	129	24	х	7
Шумихинский район									
Число хозяйств, единиц	393	607	256	246	117	16	1635	2013	3648
в процентах от общего числа хозяйств	10,8	16,6	7,0	6,7	3,2	0,4	44,8	55,2	100
в процентах от общего числа хозяйств, имевших поголовье	24,0	37,1	15,7	15,0	7,2	1,0	100	х	х
Поголовье птицы, голов	3122	8978	6356	9603	7571	2888	38518	х	38518
в процентах от общего поголовья	8,1	23,3	16,5	24,9	19,7	7,5	100	х	100



ГРУППИРОВКИ ЛИЧНЫХ ПОДСОБНЫХ ХОЗЯЙСТВ ПО ПОГОЛОВЬЮ СЕЛЬСКОХОЗЯЙСТВЕННЫХ ЖИВОТНЫХ

	Хозяйства, имевшие поголовье птицы, голов:							Хозяйства, не имевшие поголовья	Итого
	до 10	11-20	21-30	31-50	51-100	свыше 100	всего		
в среднем на одно хозяйств, голов	8	15	25	39	65	181	24	х	11
Щучанский район									
Число хозяйств, единиц	424	548	253	225	134	14	1598	3376	4974
в процентах от общего числа хозяйств	8,5	11,0	5,1	4,5	2,7	0,3	32,1	67,9	100
в процентах от общего числа хозяйств, имевших поголовье	26,5	34,3	15,8	14,1	8,4	0,9	100	х	х
Поголовье птицы, голов	3497	8420	6484	9003	8774	2600	38778	х	38778
в процентах от общего поголовья	9,0	21,7	16,7	23,2	22,6	6,7	100	х	100
в среднем на одно хозяйств, голов	8	15	26	40	65	186	24	х	8
Юргамышский район									
Число хозяйств, единиц	433	600	340	400	157	32	1962	2176	4138
в процентах от общего числа хозяйств	10,5	14,5	8,2	9,7	3,8	0,8	47,4	52,6	100
в процентах от общего числа хозяйств, имевших поголовье	22,1	30,6	17,3	20,4	8,0	1,6	100	х	х
Поголовье птицы, голов	3330	9238	8763	15506	9942	3946	50725	х	50725
в процентах от общего поголовья	6,6	18,2	17,3	30,6	19,6	7,8	100	х	100
в среднем на одно хозяйств, голов	8	15	26	39	63	123	26	х	12
Городские округа									
Число хозяйств, единиц	-	-	-	-	-	-	-	1	1
в процентах от общего числа хозяйств	-	-	-	-	-	-	-	100,0	100
в процентах от общего числа хозяйств, имевших поголовье	-	-	-	-	-	-	100	х	х
Поголовье птицы, голов	-	-	-	-	-	-	-	х	-
в процентах от общего поголовья	-	-	-	-	-	-	100	х	100
в среднем на одно хозяйств, голов	-	-	-	-	-	-	-	х	-
город Курган									
Число хозяйств, единиц	-	-	-	-	-	-	-	1	1
в процентах от общего числа хозяйств	-	-	-	-	-	-	-	100,0	100

ГРУППИРОВКИ ЛИЧНЫХ ПОДСОБНЫХ ХОЗЯЙСТВ ПО ПОГОЛОВЬЮ СЕЛЬСКОХОЗЯЙСТВЕННЫХ ЖИВОТНЫХ

	Хозяйства, имевшие поголовье птицы, голов:							Хозяйства, не имев- шие пого- ловья	Итого
	до 10	11-20	21-30	31-50	51-100	свыше 100	всего		
в процентах от общего числа хозяйств, имевших поголовье	-	-	-	-	-	-	100	х	х
Поголовье птицы, голов	-	-	-	-	-	-	-	х	-
в процентах от общего поголовья	-	-	-	-	-	-	100	х	100
в среднем на одно хозяйств, голов	-	-	-	-	-	-	-	х	-
город Шадринск									
Число хозяйств, единиц	-	-	-	-	-	-	-	-	-
в процентах от общего числа хозяйств	-	-	-	-	-	-	-	-	100
в процентах от общего числа хозяйств, имевших поголовье	-	-	-	-	-	-	100	х	х
Поголовье птицы, голов	-	-	-	-	-	-	-	х	-
в процентах от общего поголовья	-	-	-	-	-	-	100	х	100
в среднем на одно хозяйств, голов	-	-	-	-	-	-	-	х	-



МЕТОДОЛОГИЯ

В **хозяйства всех категорий** включены сельскохозяйственные организации, крестьянские (фермерские) хозяйства, индивидуальные предприниматели и хозяйства населения.

К **сельскохозяйственным организациям** отнесены хозяйственные товарищества, общества и партнерства (в том числе публичные и непубличные акционерные общества), производственные кооперативы, родовые общины, унитарные предприятия, подсобные сельскохозяйственные предприятия несельскохозяйственных организаций.

В соответствии с официальной статистической методологией Росстата в рамках Всероссийской сельскохозяйственной переписи 2016 г. к **подсобным сельскохозяйственным предприятиям несельскохозяйственных организаций** отнесены хозяйства, имеющие посевные площади сельскохозяйственных культур не менее 50 гектаров и (или) не менее 10 голов крупного рогатого скота, или не менее 5 голов коров, или не менее 20 голов свиней, или не менее 15 голов овец или коз, или не менее 10 голов лошадей.

К **малым сельскохозяйственным предприятиям (включая микропредприятия)** отнесены юридические лица – коммерческие организации, внесенные в единый государственный реестр юридических лиц и соответствующие условиям, установленным Федеральным законом от 24 июля 2007 г. № 209 – ФЗ «О развитии малого и среднего предпринимательства в Российской Федерации».

Крестьянское (фермерское) хозяйство – объединение граждан, связанных родством и (или) свойством, имеющих в общей собственности имущество и совместно осуществляющих производственную и иную хозяйственную деятельность (производство, переработку, хранение, транспортировку и реализацию сельскохозяйственной продукции), основанную на их личном участии (статья 1 Федерального закона от 11 июня 2003 г. № 74 – ФЗ «О крестьянском (фермерском) хозяйстве»).

Индивидуальный предприниматель – гражданин (физическое лицо), занимающийся предпринимательской деятельностью без образования юридического лица с момента его государственной регистрации в соответствии со статьей 23 Гражданского кодекса Российской Федерации и заявивший в Свидетельстве о государственной регистрации виды деятельности, отнесенные согласно Общероссийскому классификатору видов деятельности (ОКВЭД) к сельскому хозяйству.

К **хозяйствам населения** отнесены личные подсобные и другие индивидуальные хозяйства граждан, а также хозяйства граждан, имеющих земельные участки в садоводческих, огороднических и дачных некоммерческих объединениях.

Личное подсобное хозяйство – форма не предпринимательской деятельности по производству и переработке сельскохозяйственной продукции, осуществляемой личным трудом гражданина и членов его семьи в целях удовлетворения личных потребностей на земельном участке, предоставленном или приобретенном для ведения личного подсобного хозяйства. Землепользование может состоять из приусадебных и полевых участков (статьи 2, 4 Федерального закона от 7 июля 2003 г. № 112 – ФЗ «О личном подсобном хозяйстве»).

К **другим индивидуальным хозяйствам граждан** отнесены:

- граждане, имеющие земельные участки для индивидуального жилищного строительства с площадью 4 и более соток и занимающиеся сельскохозяйственным производством;

- граждане, имеющие земельные участки (садовые, огородные, дачные и другие), не входящие в некоммерческие объединения граждан;



- граждане, не имеющие земли, но имеющие сельскохозяйственных животных.

Садоводческое, огородническое, дачное некоммерческое объединение граждан – некоммерческая организация, учрежденная гражданами на добровольных началах для содействия ее членам в решении общих социально-хозяйственных задач ведения садоводства, огородничества и дачного хозяйства (статья 1 Федерального закона от 15 апреля 1998 г. № 66 – ФЗ «О садоводческих, огороднических и дачных некоммерческих объединениях граждан»).

Итоги по категориям сельскохозяйственных производителей, в том числе по хозяйствам граждан в сельских поселениях, городских округах и городских поселениях сформированы в соответствии с Общероссийским классификатором территорий муниципальных образований (ОКТМО). В данные по хозяйствам граждан в сельских поселениях включены также соответствующие сведения по межселенным территориям.

В соответствии с официальной статистической методологией Росстата граждане, имеющие земельный участок в садоводческих, огороднических и дачных некоммерческих объединениях, личные подсобные и другие индивидуальные хозяйства граждан в городских поселениях и городских округах обследовались с применением выборочного метода статистического наблюдения. Сводные данные по этим категориям хозяйств представлены с учетом распространения данных выборочной совокупности на всю генеральную совокупность.

Поголовье сельскохозяйственных животных включает поголовье всех возрастных групп соответствующего вида скота и птицы на 1 июля 2016 года.

Таблица 2. К **молочному** крупному рогатому скоту относятся животные, основным видом продукции которых является молоко.

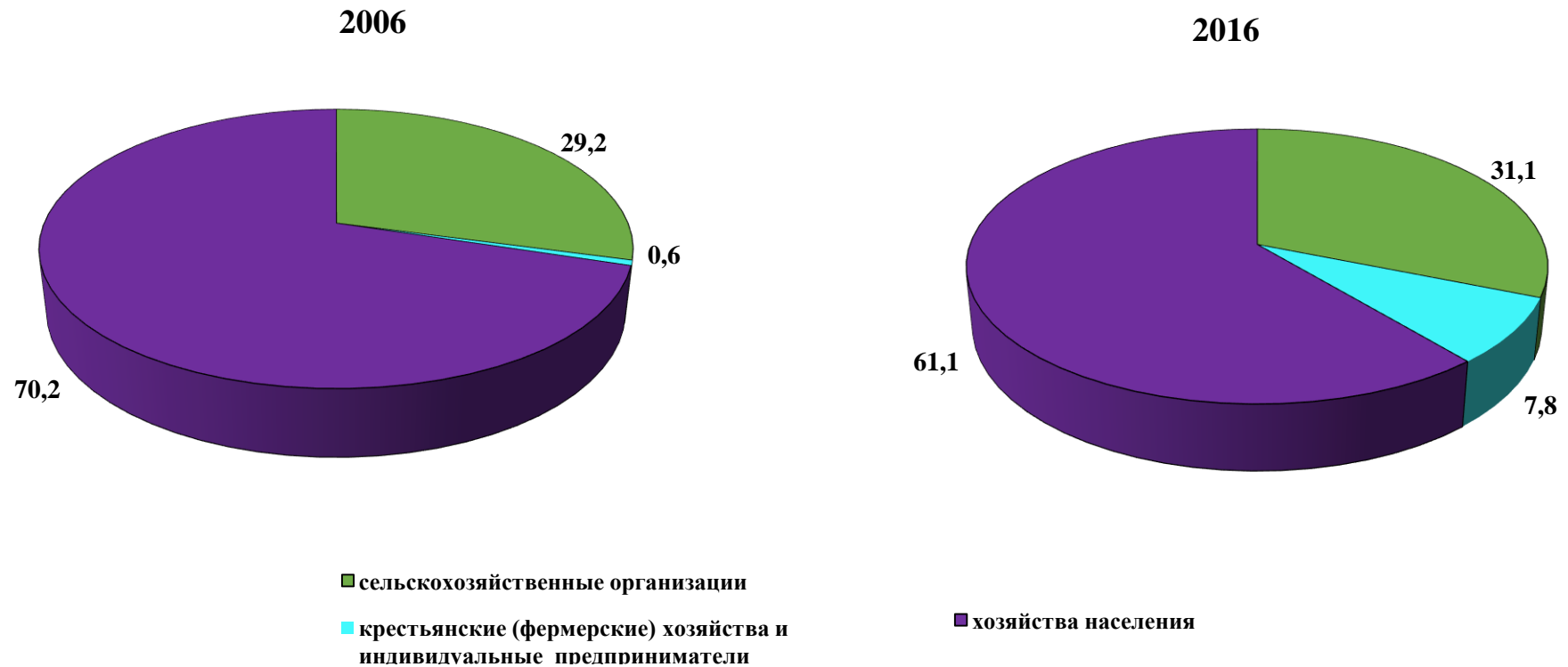
Таблица 4. **Мясной** крупный рогатый скот отражен по организациям (хозяйствам), специализирующимся на разведении скота мясных пород, при котором маточное поголовье предназначено для воспроизводства и выращивания телят подсосным методом до 8-месячного возраста при полном прекращении доения.

Таблицы 66-71. К **племенным** относятся **сельскохозяйственные животные**, имеющие документально подтвержденное происхождение, используемые для воспроизводства определенной породы и зарегистрированные в установленном порядке.

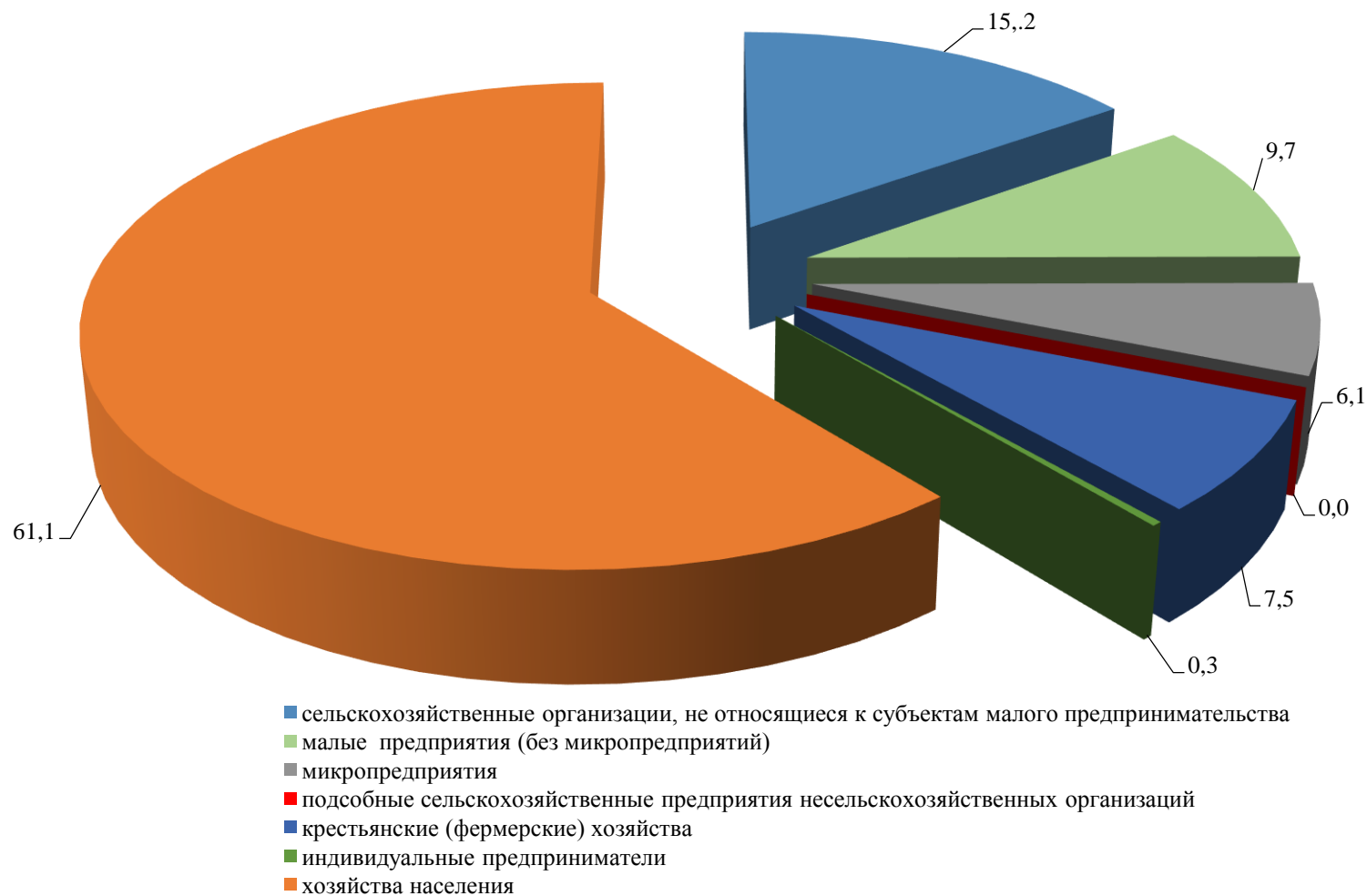
ДИАГРАММЫ

1. СТРУКТУРА ПОГОЛОВЬЯ КРУПНОГО РОГАТОГО СКОТА В 2006 И 2016 ГГ. ПО КАТЕГОРИЯМ ХОЗЯЙСТВ

(на 1 июля; в процентах от поголовья крупного рогатого скота в хозяйствах всех категорий)



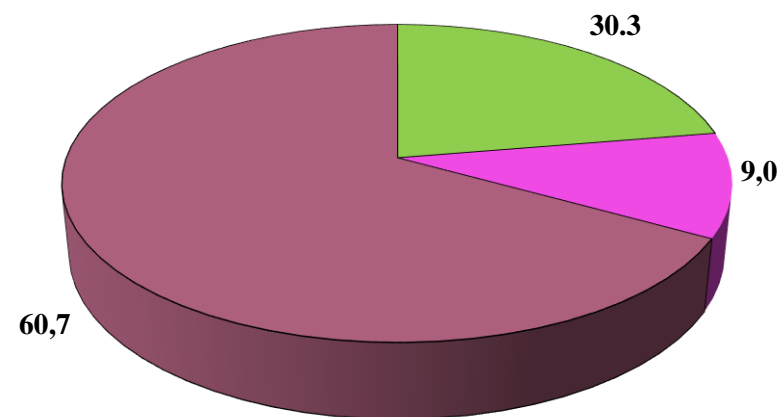
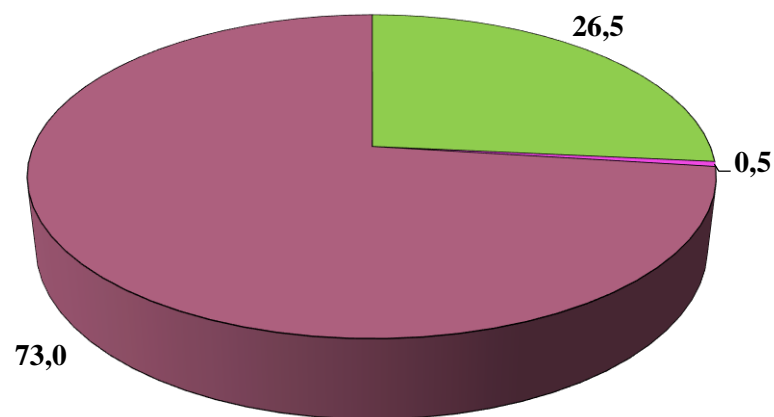
2. СТРУКТУРА ПОГОЛОВЬЯ КРУПНОГО РОГАТОГО СКОТА В 2016 Г. ПО КАТЕГОРИЯМ ХОЗЯЙСТВ
(на 1 июля; в процентах от поголовья крупного рогатого скота в хозяйствах всех категорий)



3. СТРУКТУРА ПОГОЛОВЬЯ КОРОВ В 2006 И 2016 ГГ. ПО КАТЕГОРИЯМ ХОЗЯЙСТВ
(на 1 июля; в процентах от поголовья коров в хозяйствах всех категорий)

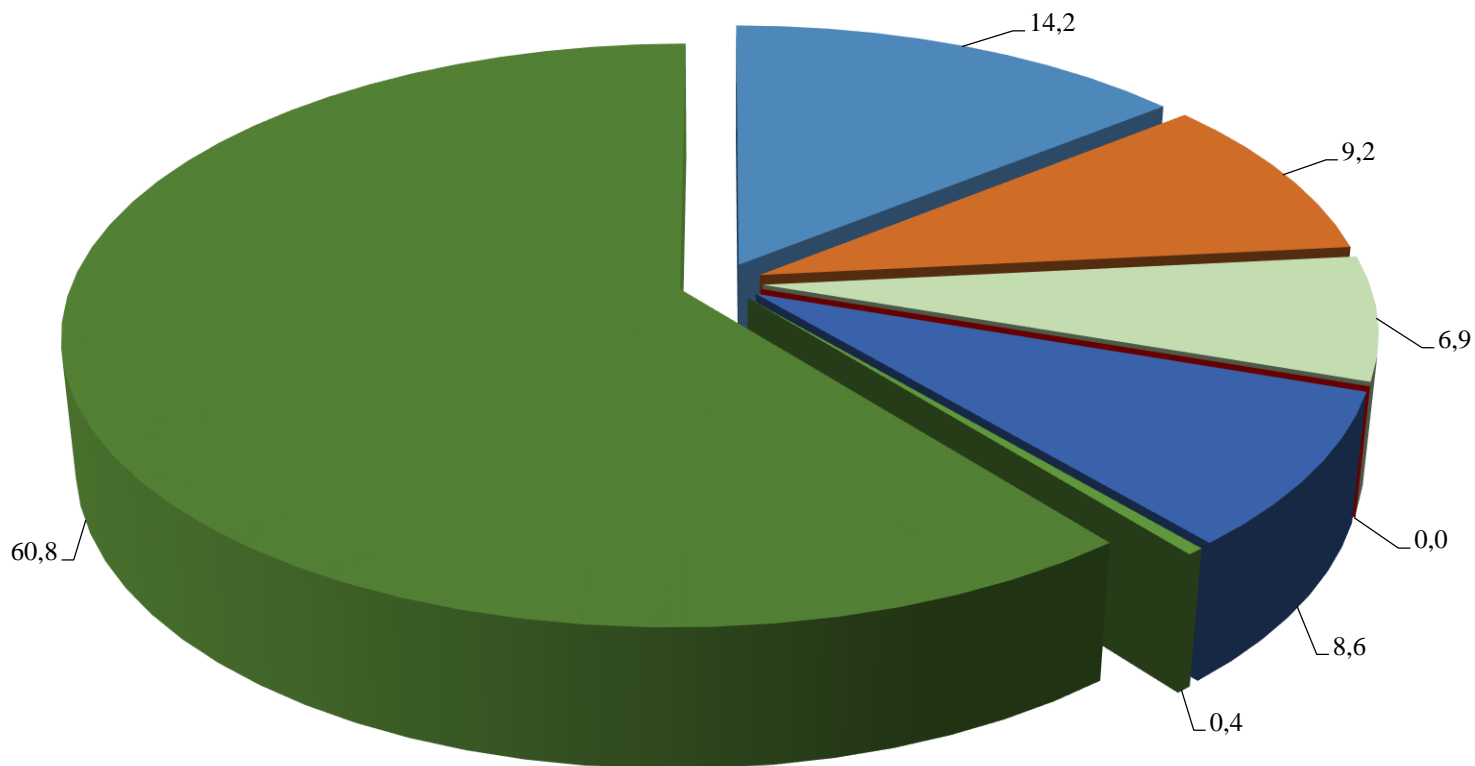
2006

2016



- сельскохозяйственные организации
- крестьянские (фермерские) хозяйства и индивидуальные предприниматели
- хозяйства населения

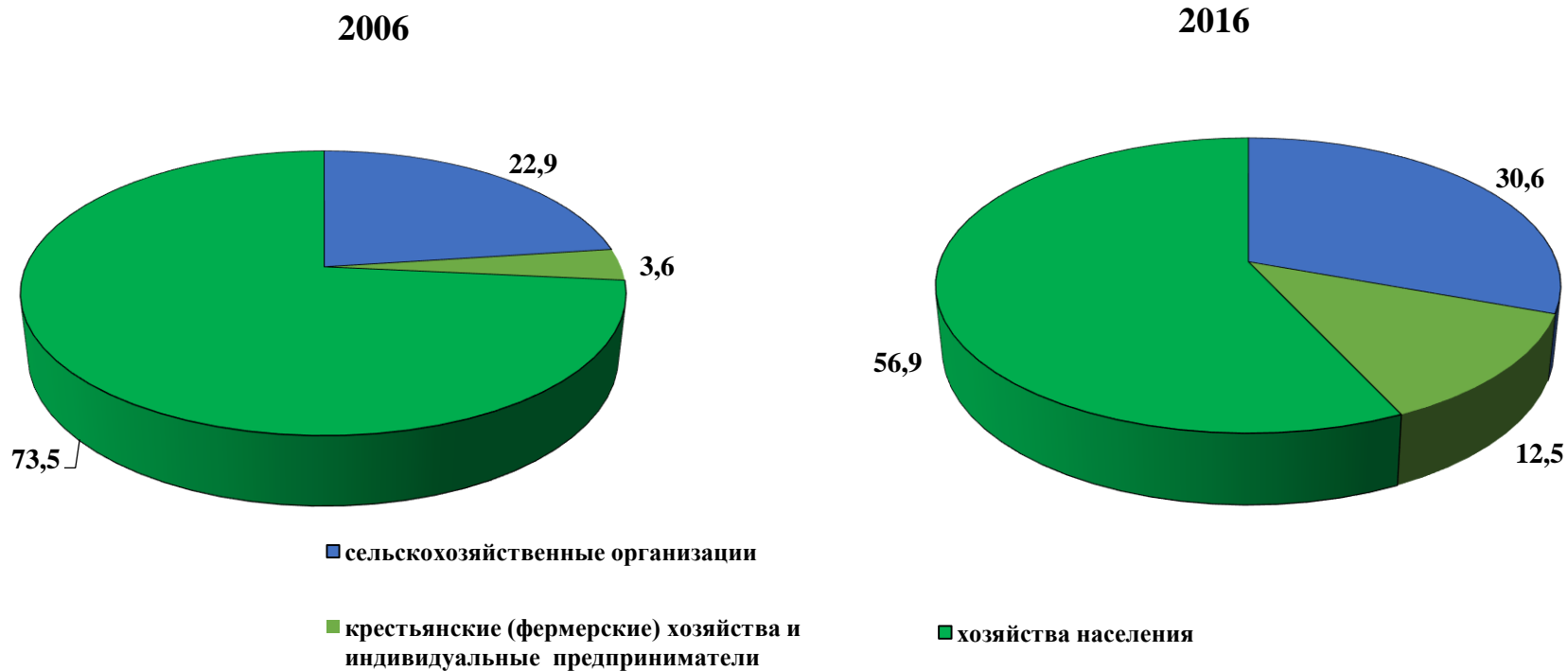
4. СТРУКТУРА ПОГОЛОВЬЯ КОРОВ В 2016 Г. ПО КАТЕГОРИЯМ ХОЗЯЙСТВ
(на 1 июля; в процентах от поголовья коров в хозяйствах всех категорий)



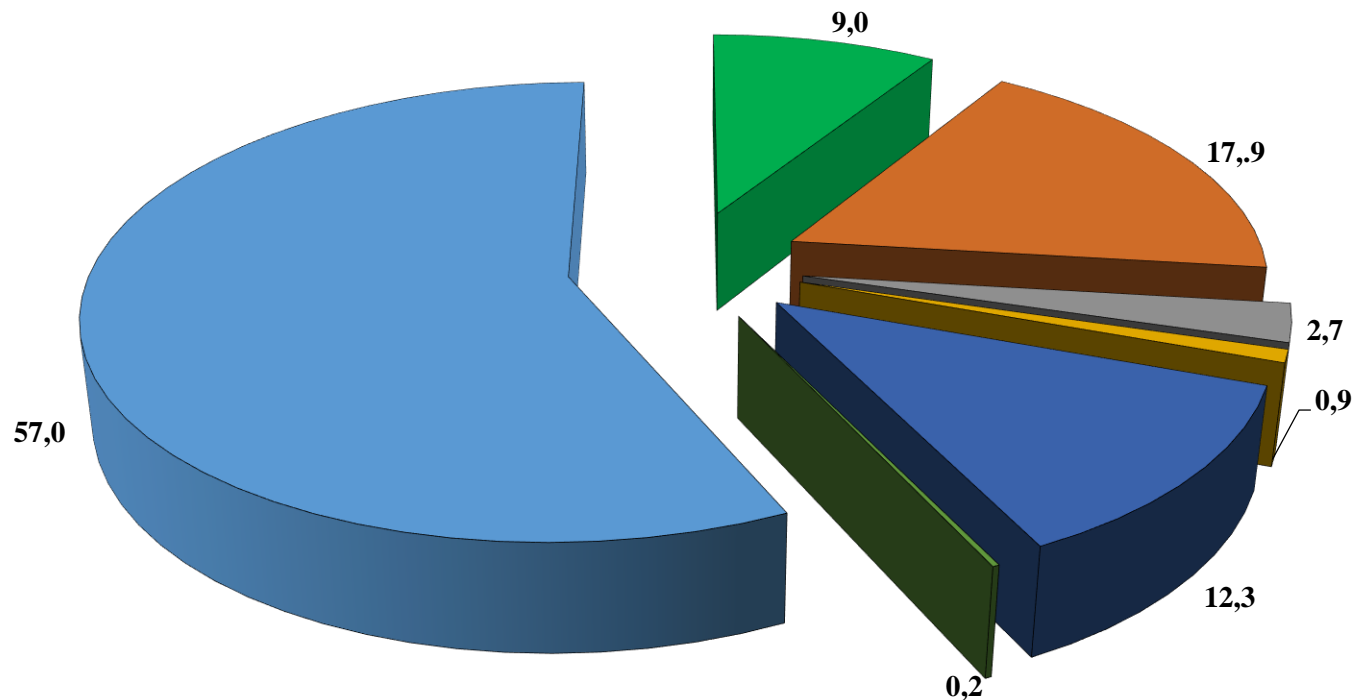
- сельскохозяйственные организации, не относящиеся к субъектам малого предпринимательства
- малые предприятия (без микропредприятий)
- микропредприятия
- подсобные сельскохозяйственные предприятия несельскохозяйственных организаций
- крестьянские (фермерские) хозяйства
- индивидуальные предприниматели
- хозяйства населения

5. СТРУКТУРА ПОГОЛОВЬЯ СВИНЕЙ В 2006 И 2016 ГГ. ПО КАТЕГОРИЯМ ХОЗЯЙСТВ

(на 1 июля; в процентах от поголовья свиней в хозяйствах всех категорий)

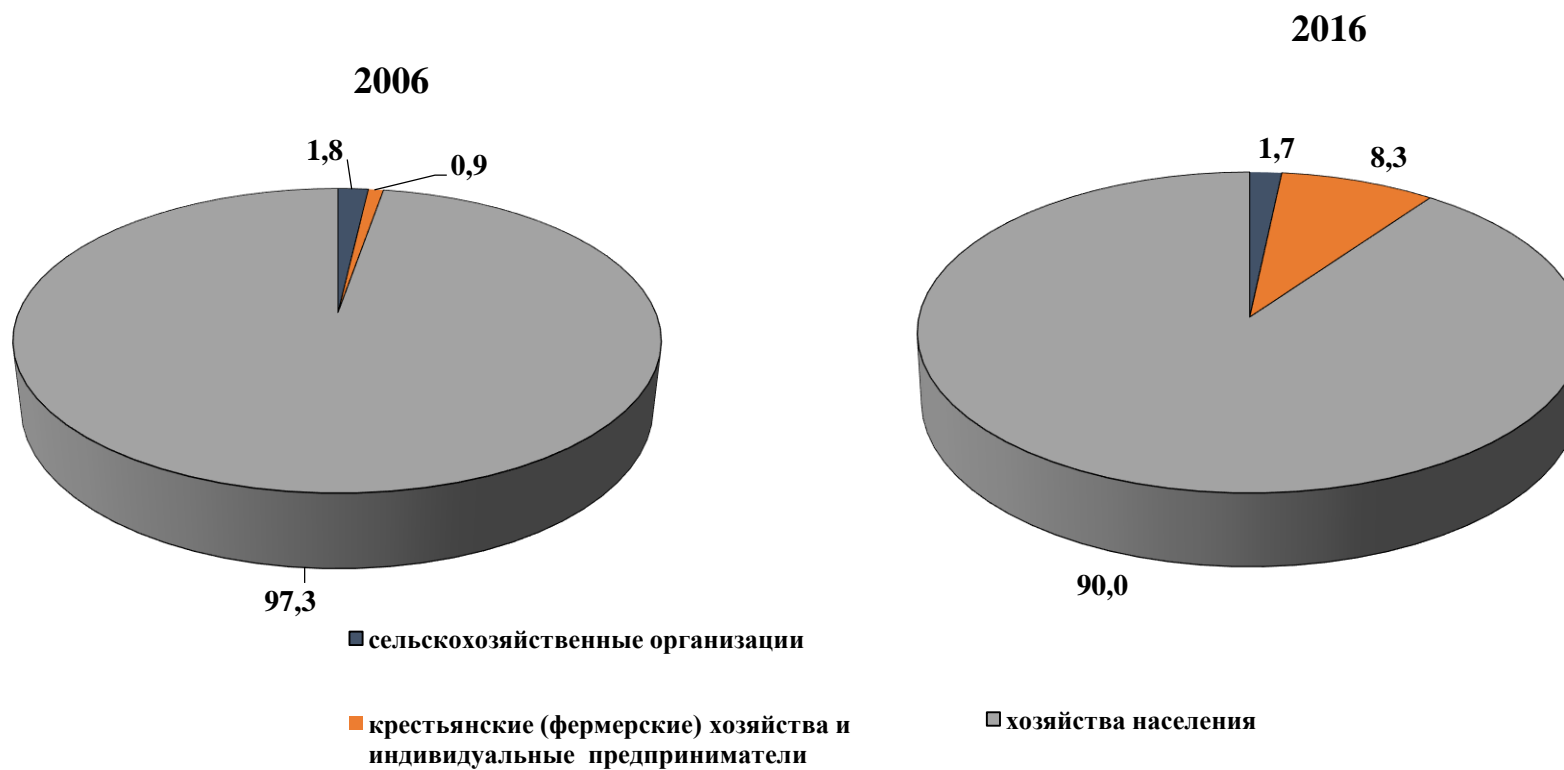


6. СТРУКТУРА ПОГОЛОВЬЯ СВИНЕЙ В 2016 Г. ПО КАТЕГОРИЯМ ХОЗЯЙСТВ
(на 1 июля; в процентах от поголовья свиней в хозяйствах всех категорий)



- сельскохозяйственные организации, не относящиеся к субъектам малого предпринимательства
- малые предприятия (без микропредприятий)
- микропредприятия
- подсобные сельскохозяйственные предприятия несельскохозяйственных организаций
- крестьянские (фермерские) хозяйства
- индивидуальные предприниматели
- хозяйства населения

7. СТРУКТУРА ПОГОЛОВЬЯ ОВЕЦ И КОЗ В 2006 И 2016 ГГ. ПО КАТЕГОРИЯМ ХОЗЯЙСТВ
 (на 1 июля; в процентах от поголовья овец и коз в хозяйствах всех категорий)



8. СТРУКТУРА ПОГОЛОВЬЯ ОВЕЦ В 2016 Г. ПО КАТЕГОРИЯМ ХОЗЯЙСТВ
(на 1 июля; в процентах от поголовья овец в хозяйствах всех категорий)

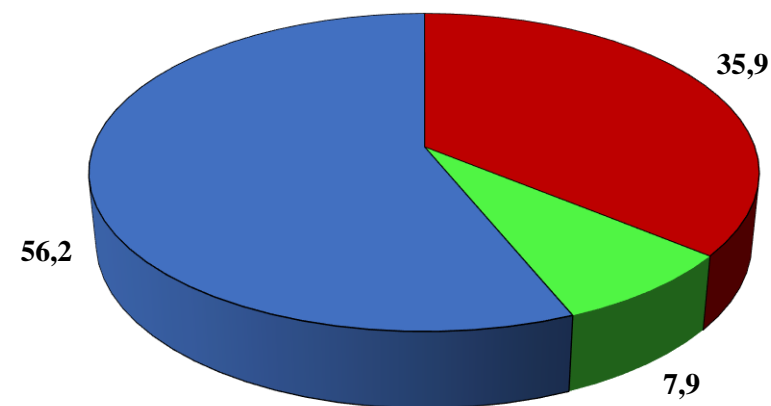
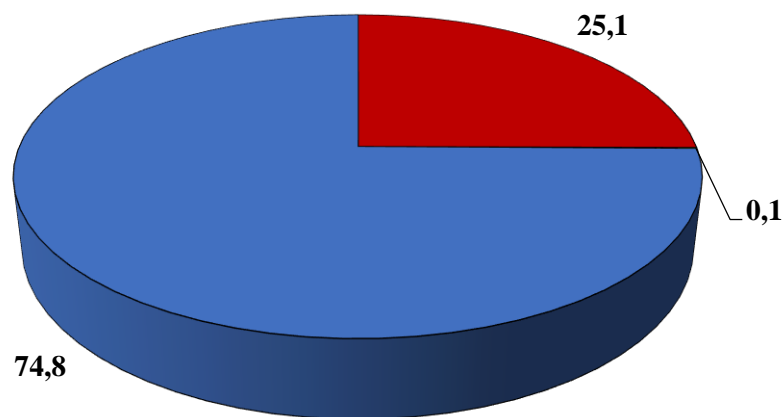


9. СТРУКТУРА ПОГОЛОВЬЯ ПТИЦЫ В 2006 И 2016 ГГ. ПО КАТЕГОРИЯМ ХОЗЯЙСТВ

(на 1 июля; в процентах от поголовья птицы в хозяйствах всех категорий)

2006

2016

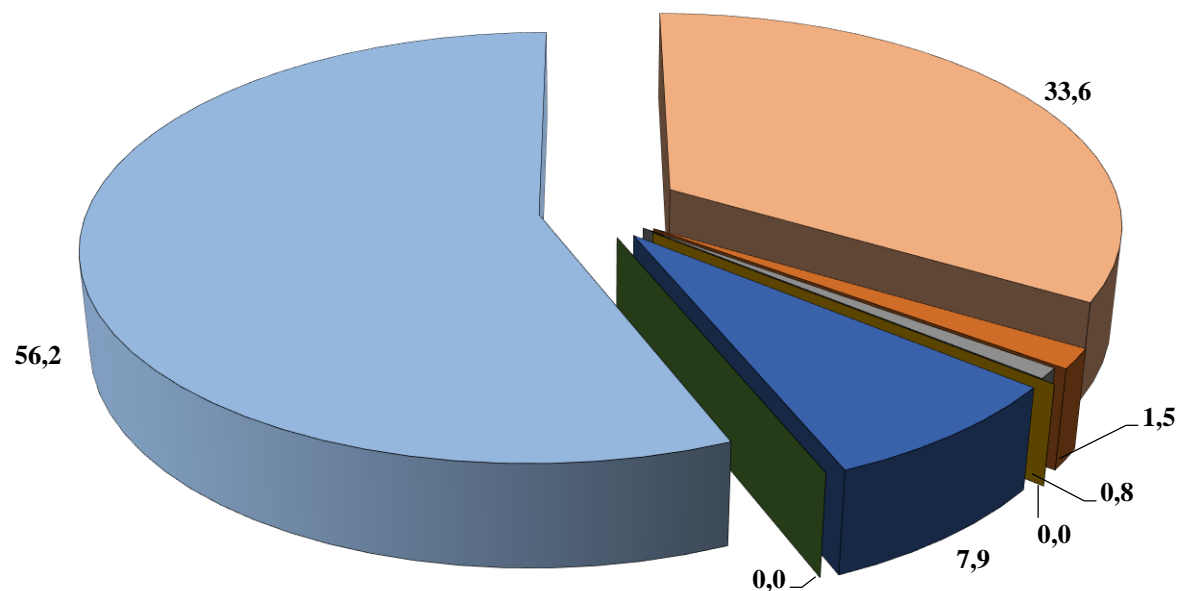


■ сельскохозяйственные организации

■ крестьянские (фермерские) хозяйства и индивидуальные предприниматели

■ хозяйства населения

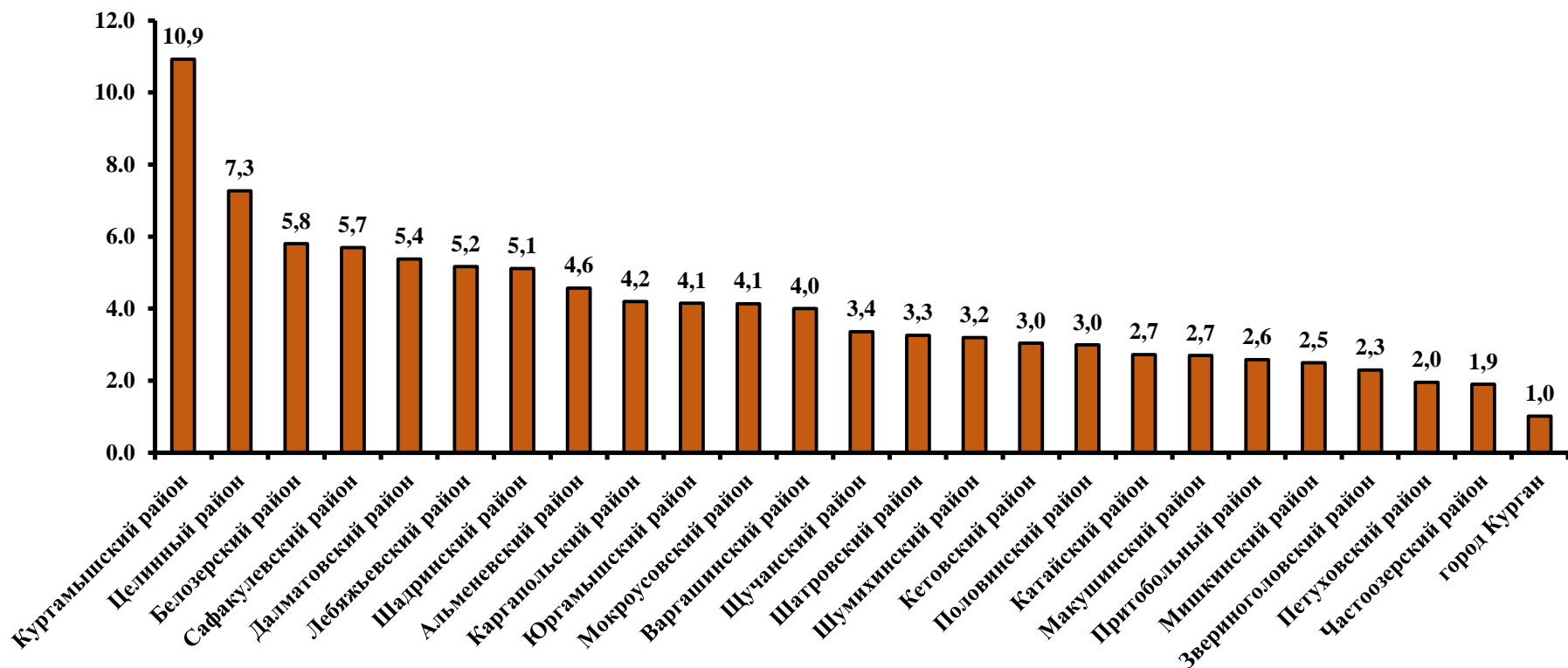
10. СТРУКТУРА ПОГОЛОВЬЯ ПТИЦЫ В 2016 Г. ПО КАТЕГОРИЯМ ХОЗЯЙСТВ
(на 1 июля; в процентах от поголовья птицы в хозяйствах всех категорий)



- сельскохозяйственные организации, не относящиеся к субъектам малого предпринимательства
- малые предприятия (без микропредприятий)
- микропредприятия
- подсобные сельскохозяйственные предприятия несельскохозяйственных организаций
- крестьянские (фермерские) хозяйства
- индивидуальные предприниматели
- хозяйства населения

**11. УДЕЛЬНЫЙ ВЕС МУНИЦИПАЛЬНЫХ РАЙОНОВ В ОБЩЕМ ПОГОЛОВЬЕ
КРУПНОГО РОГАТОГО СКОТА**

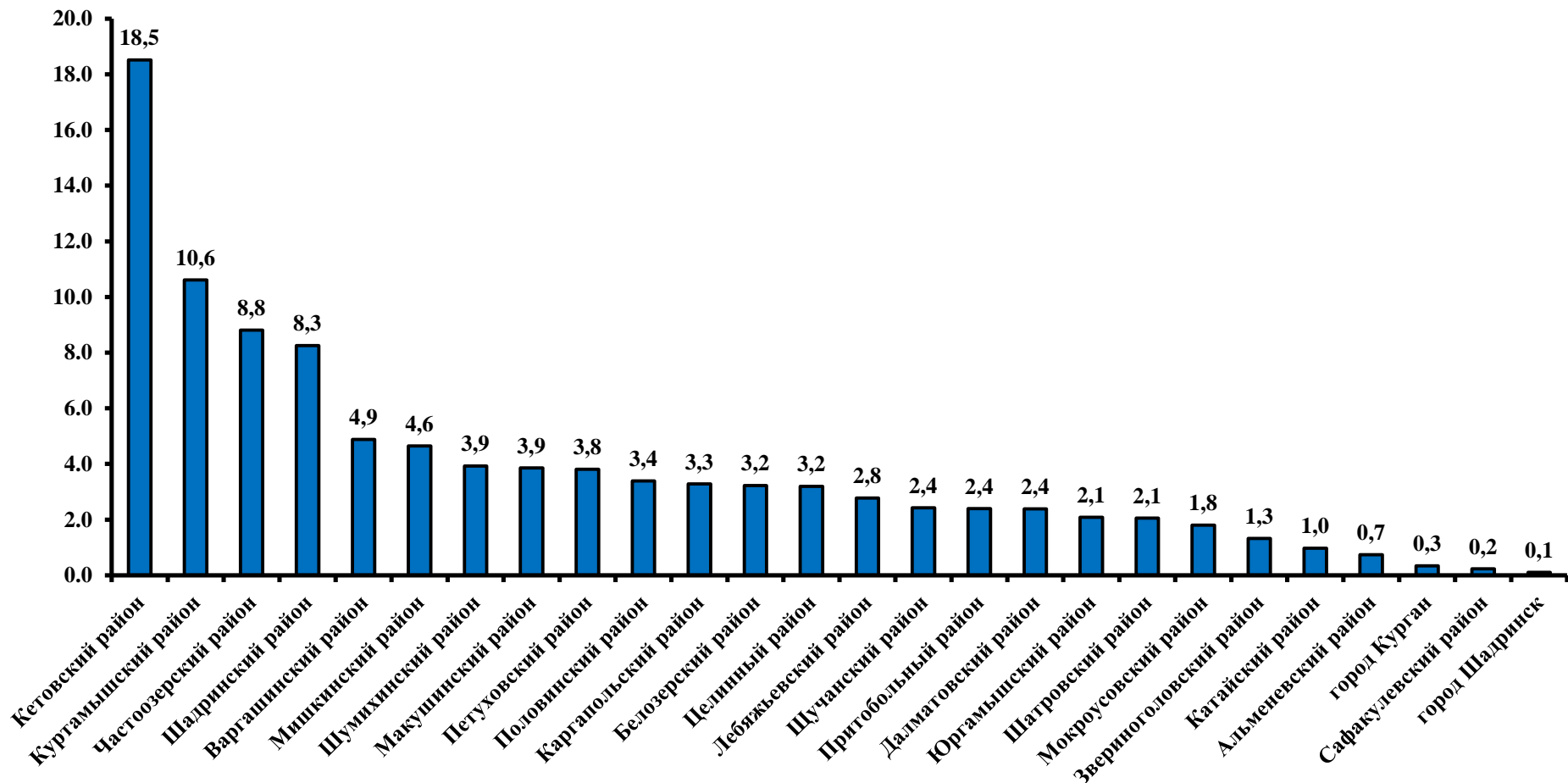
(на 1 июля 2016 г; в процентах от общего поголовья крупного рогатого скота в хозяйствах всех категорий Курганской области)



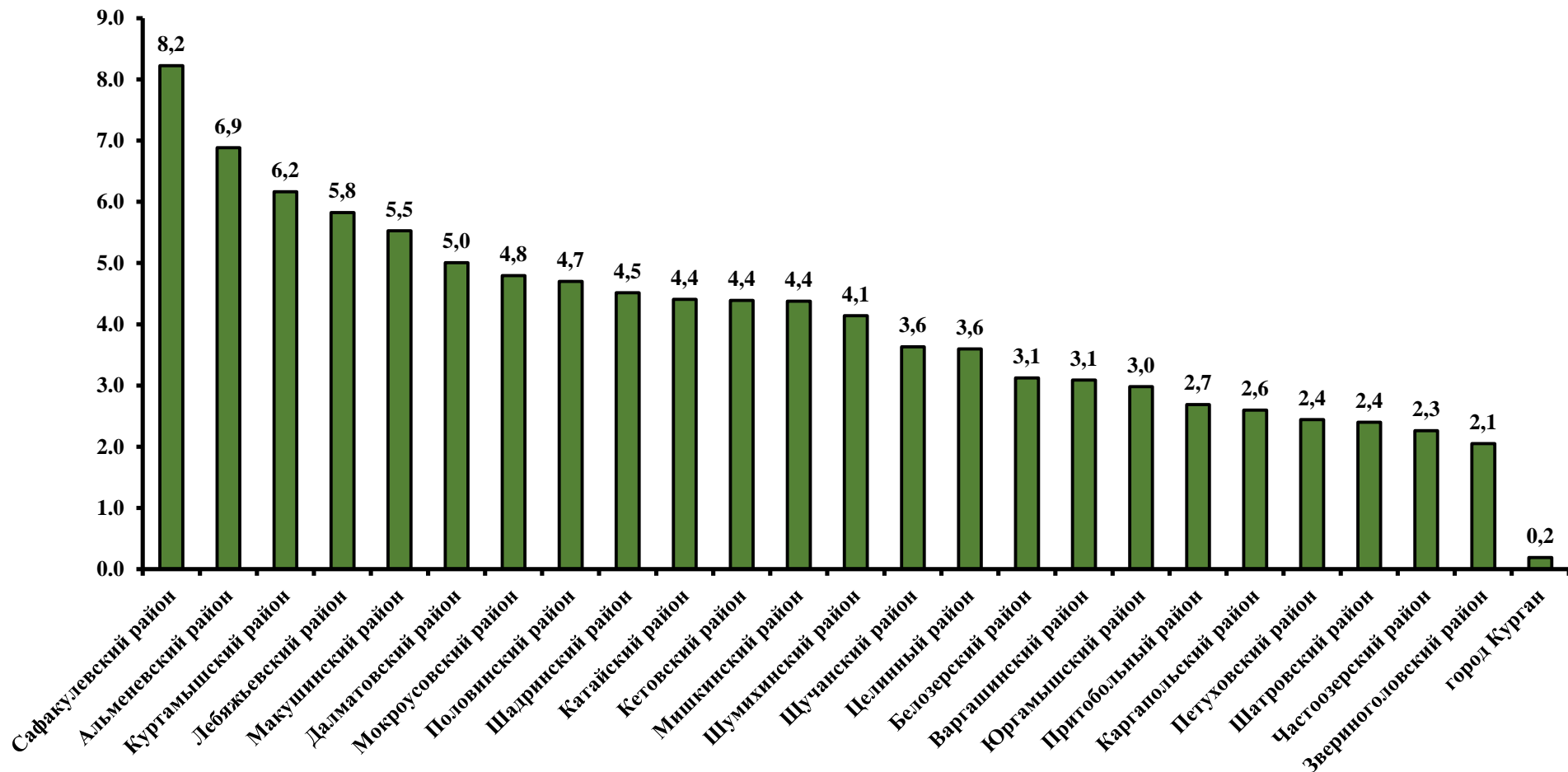
В городе Шадринске значение показателя составляет менее 0,1 процента.

12. УДЕЛЬНЫЙ ВЕС МУНИЦИПАЛЬНЫХ РАЙОНОВ В ОБЩЕМ ПОГОЛОВЬЕ СВИНЕЙ

(на 1 июля 2016 г; в процентах от общего поголовья свиней в хозяйствах всех категорий Курганской области)



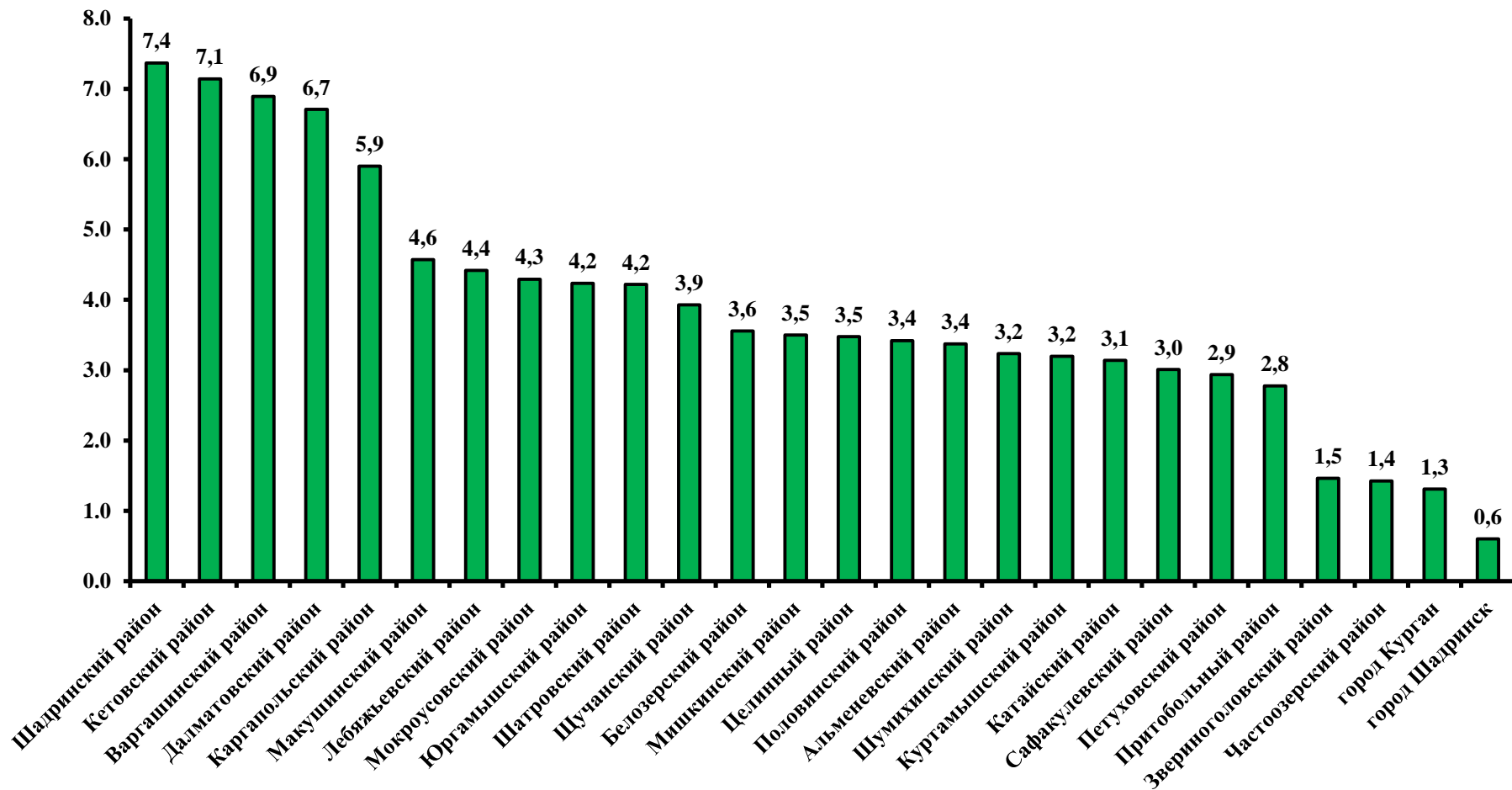
13. УДЕЛЬНЫЙ ВЕС МУНИЦИПАЛЬНЫХ РАЙОНОВ В ОБЩЕМ ПОГОЛОВЬЕ ОВЕЦ
(на 1 июля 2016 г; в процентах от общего поголовья овец в хозяйствах всех категорий Курганской области)



В городе Шадринск значение показателя составляет менее 0,1 процента.

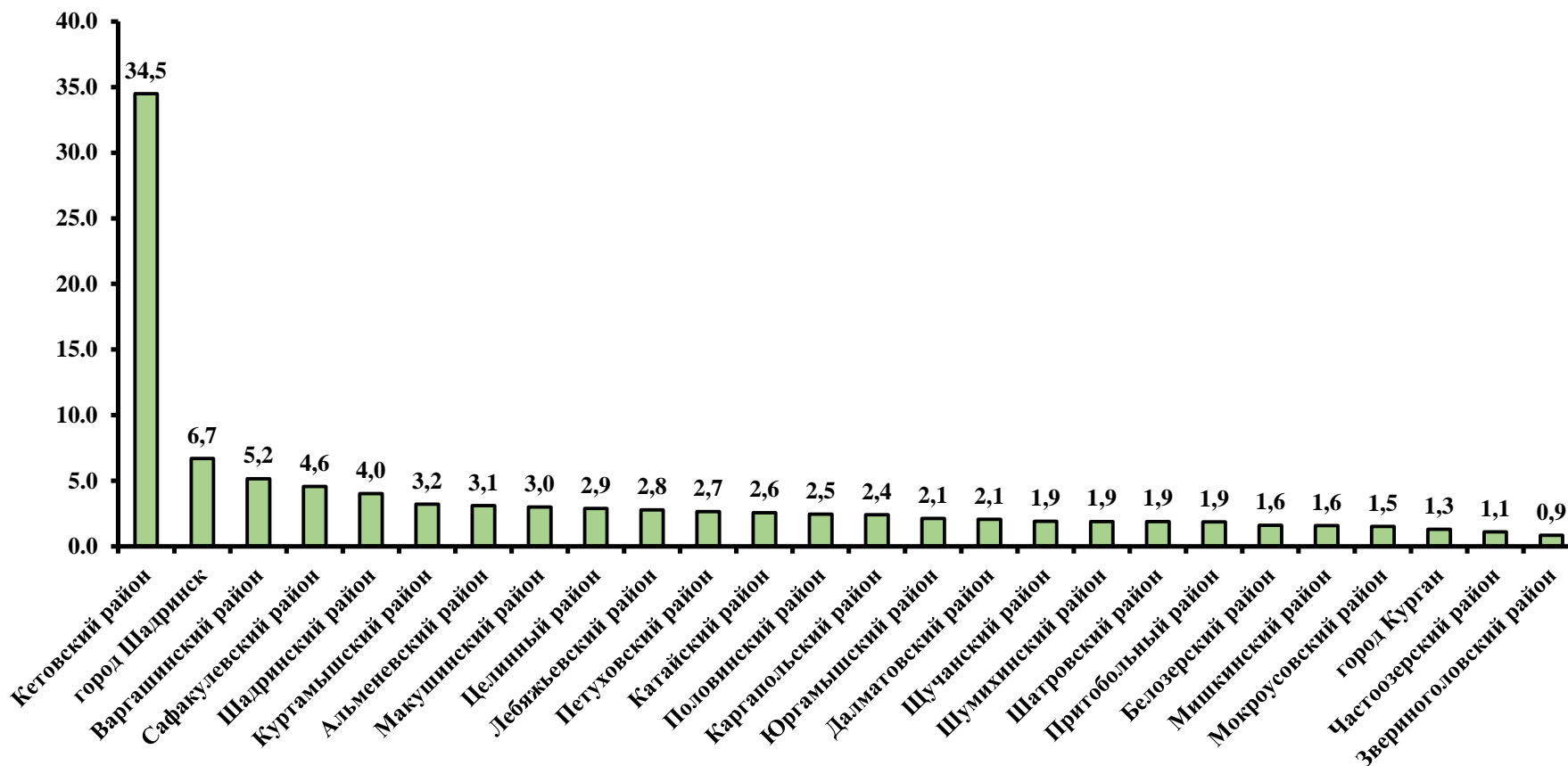
14. УДЕЛЬНЫЙ ВЕС МУНИЦИПАЛЬНЫХ РАЙОНОВ В ОБЩЕМ ПОГОЛОВЬЕ КОЗ

(на 1 июля 2016 г.; в процентах от общего поголовья коз в хозяйствах всех категорий Курганской области)



15. УДЕЛЬНЫЙ ВЕС МУНИЦИПАЛЬНЫХ РАЙОНОВ В ОБЩЕМ ПОГОЛОВЬЕ ПТИЦЫ

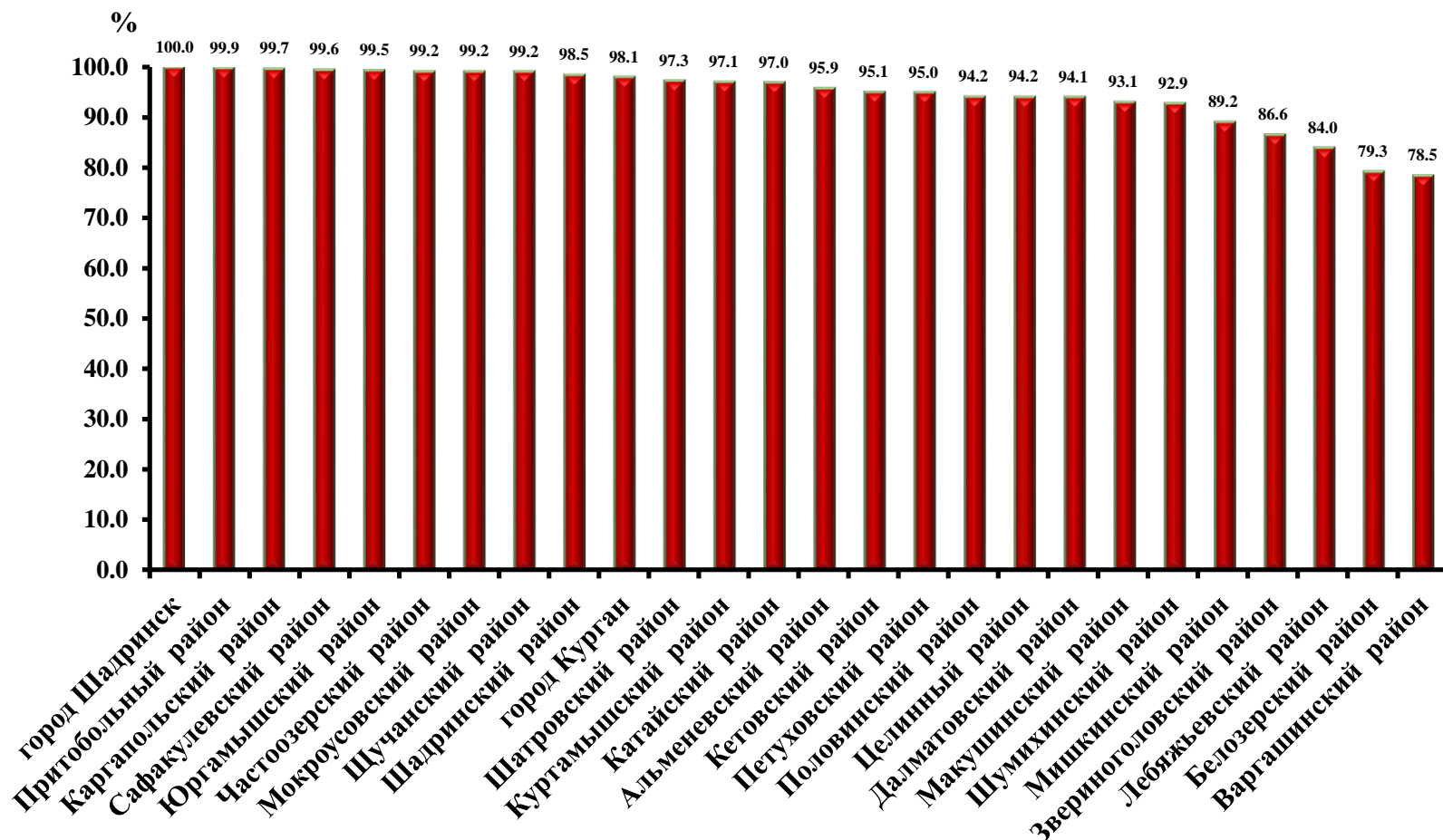
(на 1 июля 2016 г; в процентах от общего поголовья птицы в хозяйствах всех категорий Курганской области)



В городе Шадринск значение показателя составляет менее 0,1 процента.

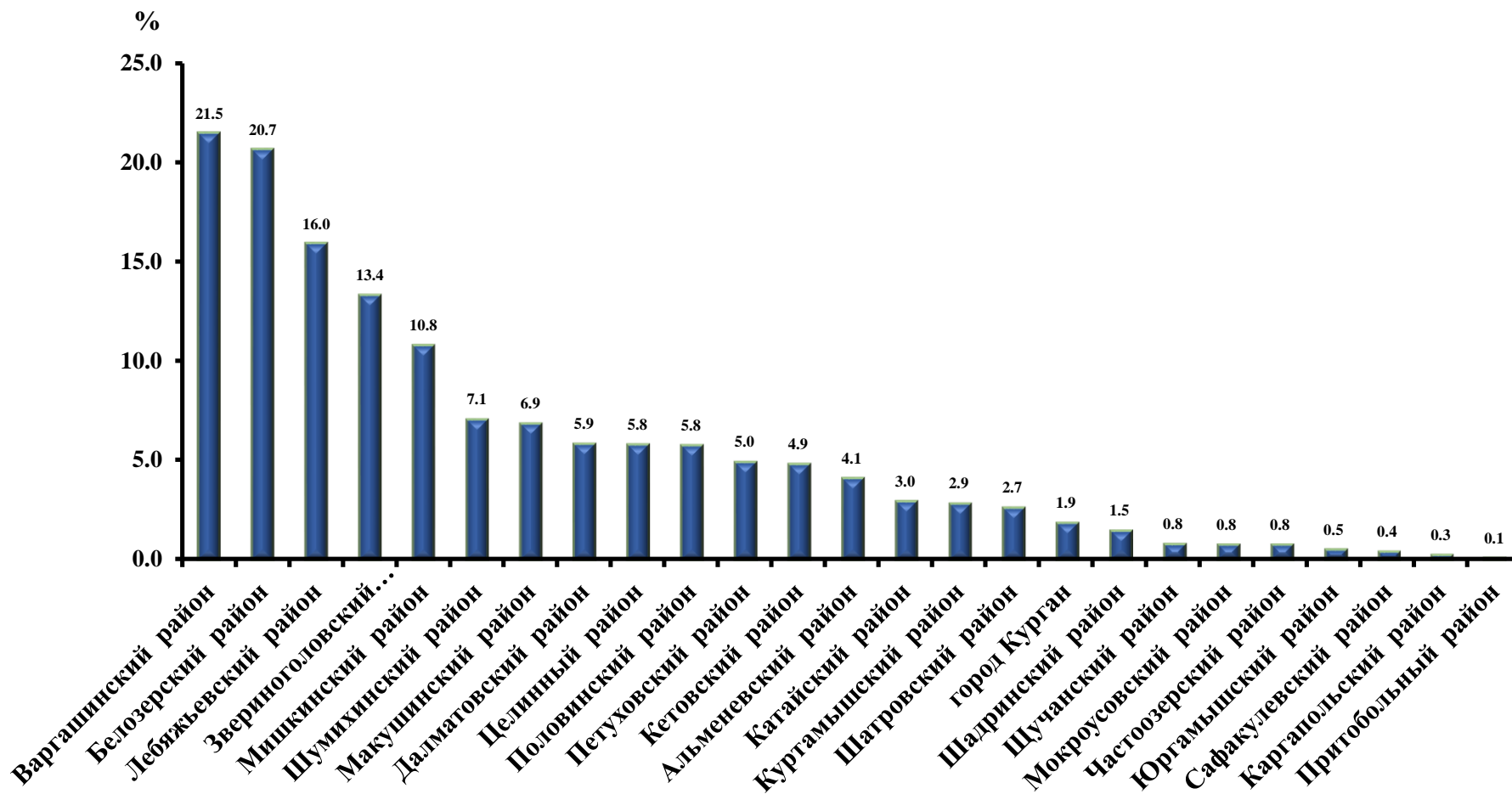
**16. УДЕЛЬНЫЙ ВЕС ПОГОЛОВЬЯ МОЛОЧНОГО КРУПНОГО РОГАТОГО СКОТА
В ХОЗЯЙСТВАХ ВСЕХ КАТЕГОРИЙ**

(на 1 июля 2016 года; в процентах от общего поголовья крупного рогатого скота)



**17. УДЕЛЬНЫЙ ВЕС ПОГОЛОВЬЯ МЯСНОГО КРУПНОГО РОГАТОГО СКОТА
В ХОЗЯЙСТВАХ ВСЕХ КАТЕГОРИЙ**

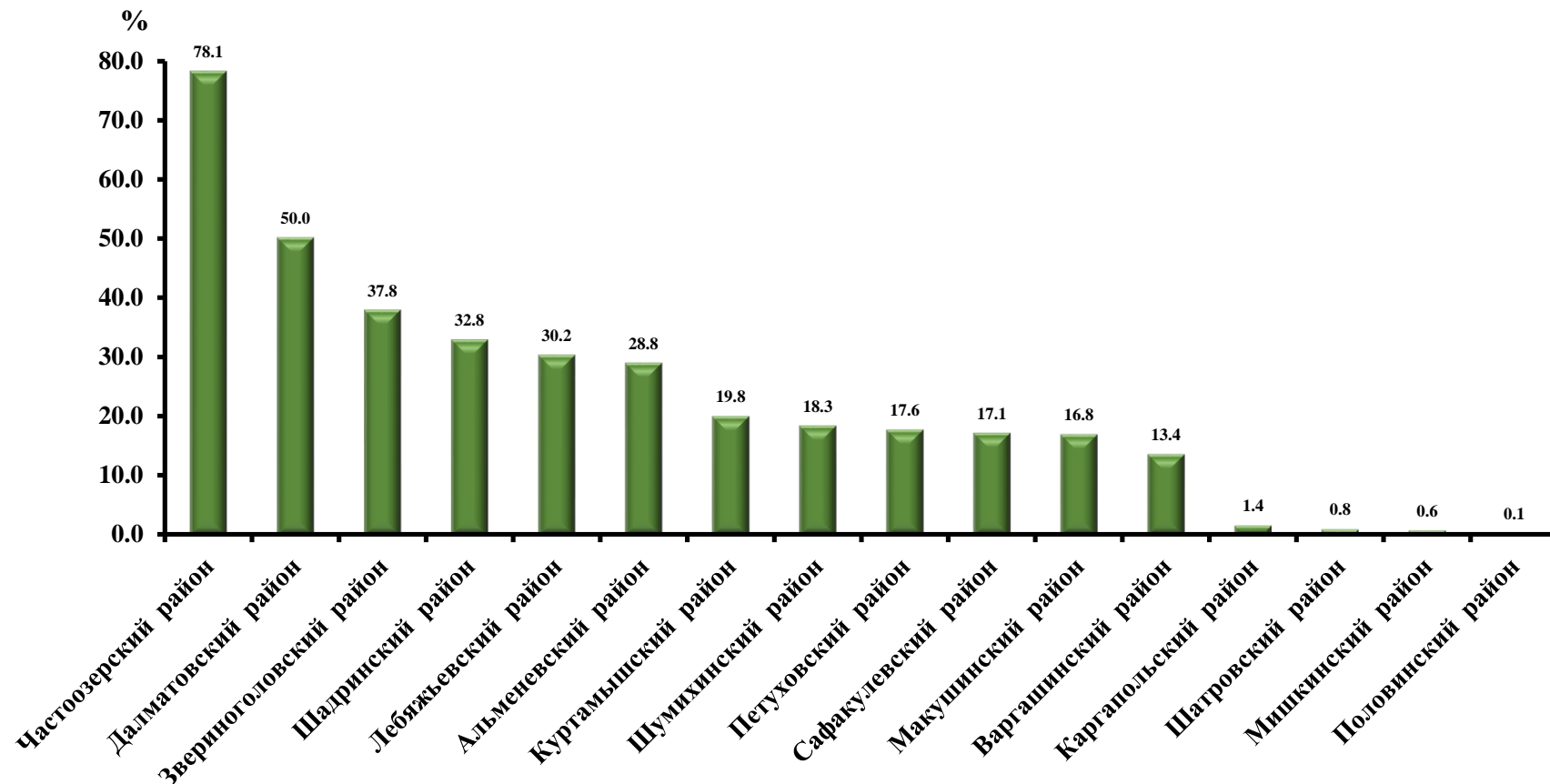
(на 1 июля 2016 года; в процентах от общего поголовья крупного рогатого скота)



ДИАГРАММЫ

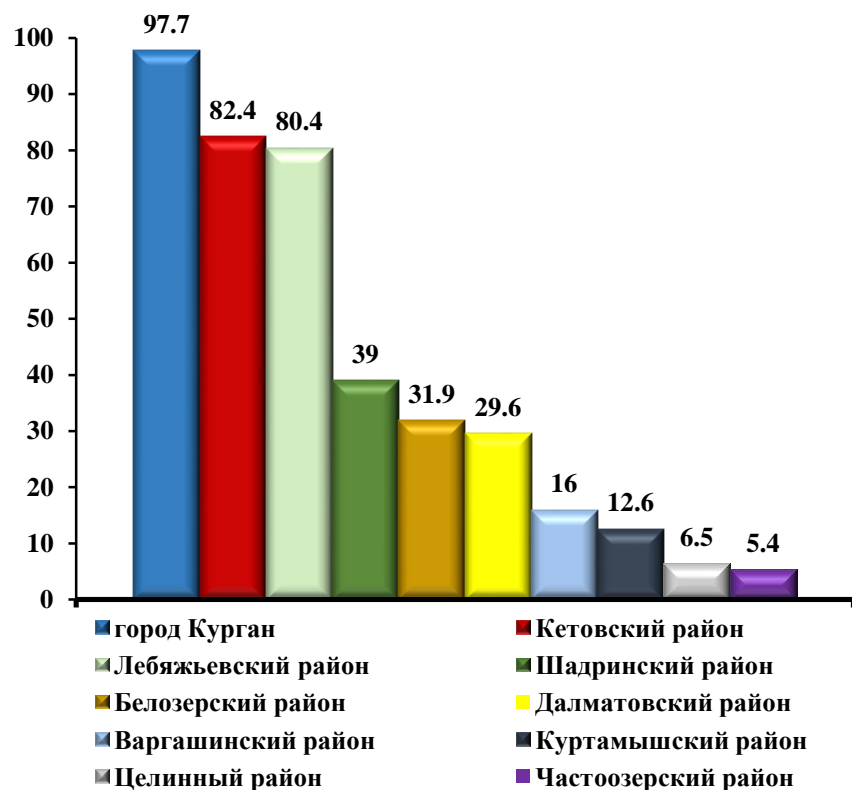
18. УДЕЛЬНЫЙ ВЕС ПЛЕМЕННОГО ПОГОЛОВЬЯ В ОБЩЕМ ПОГОЛОВЬЕ КРУПНОГО РОГАТОГО СКОТА В КРЕСТЬЯНСКИХ (ФЕРМЕРСКИХ) ХОЗЯЙСТВАХ И У ИНДИВИДУАЛЬНЫХ ПРЕДПРИНИМАТЕЛЕЙ

(на 1 июля 2016 г; в процентах)



19. УДЕЛЬНЫЙ ВЕС ПЛЕМЕННОГО ПОГОЛОВЬЯ В ОБЩЕМ ПОГОЛОВЬЕ КРУПНОГО РОГАТОГО СКОТА В СЕЛЬСКОХОЗЯЙСТВЕННЫХ ОРГАНИЗАЦИЯХ, В КРЕСТЬЯНСКИХ (ФЕРМЕРСКИХ) ХОЗЯЙСТВАХ И У ИНДИВИДУАЛЬНЫХ ПРЕДПРИНИМАТЕЛЕЙ
(на 1 июля 2016 г; процентов)

Сельскохозяйственные организации



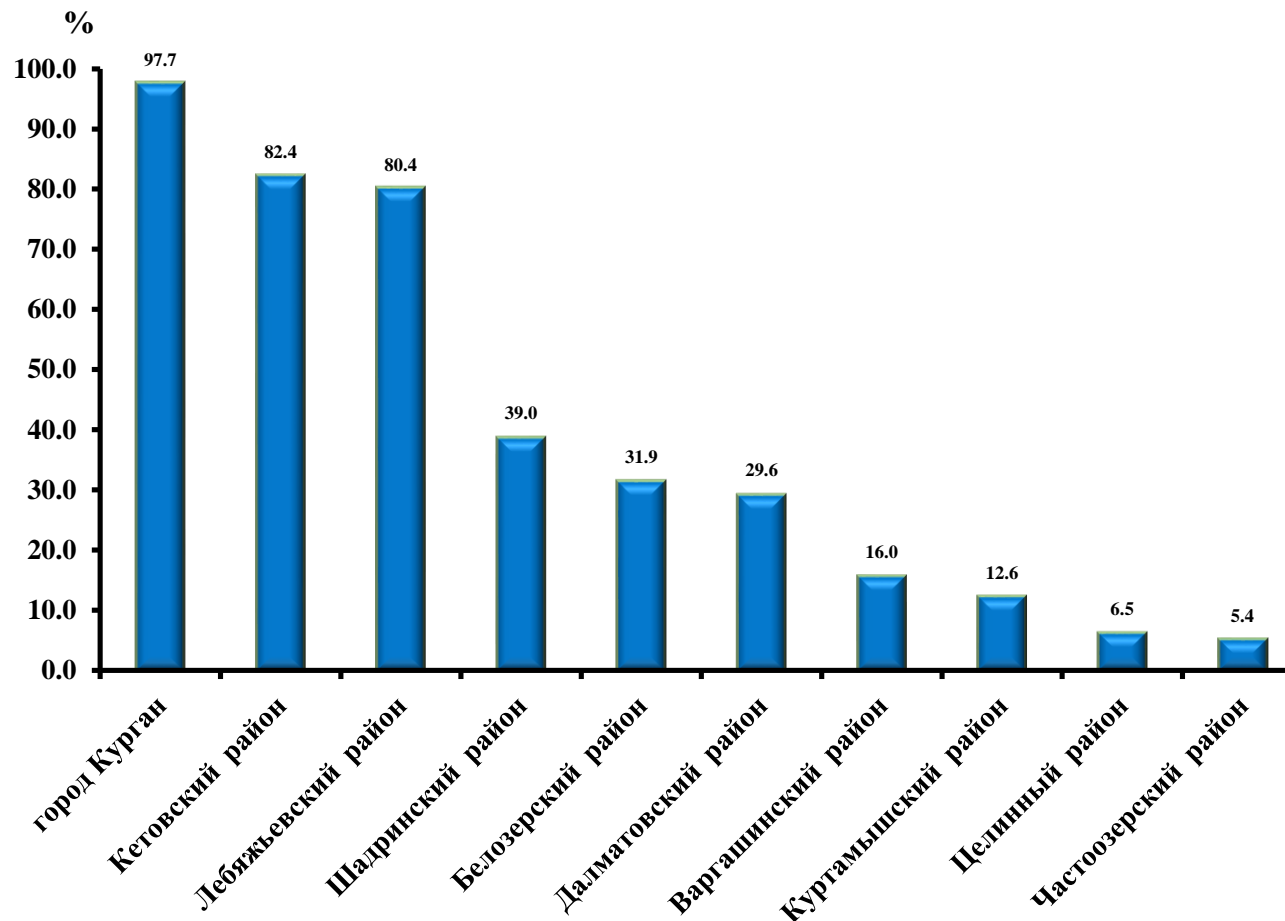
Крестьянские (фермерские) хозяйства и индивидуальные предприниматели



В остальных районах по племенному поголовью крупного рогатого скота данных нет.

**20. УДЕЛЬНЫЙ ВЕС ПЛЕМЕННОГО ПОГОЛОВЬЯ В ОБЩЕМ ПОГОЛОВЬЕ КРУПНОГО РОГАТОГО СКОТА
В СЕЛЬСКОХОЗЯЙСТВЕННЫХ ОРГАНИЗАЦИЯХ**

(на 1 июля 2016 г; в процентах)



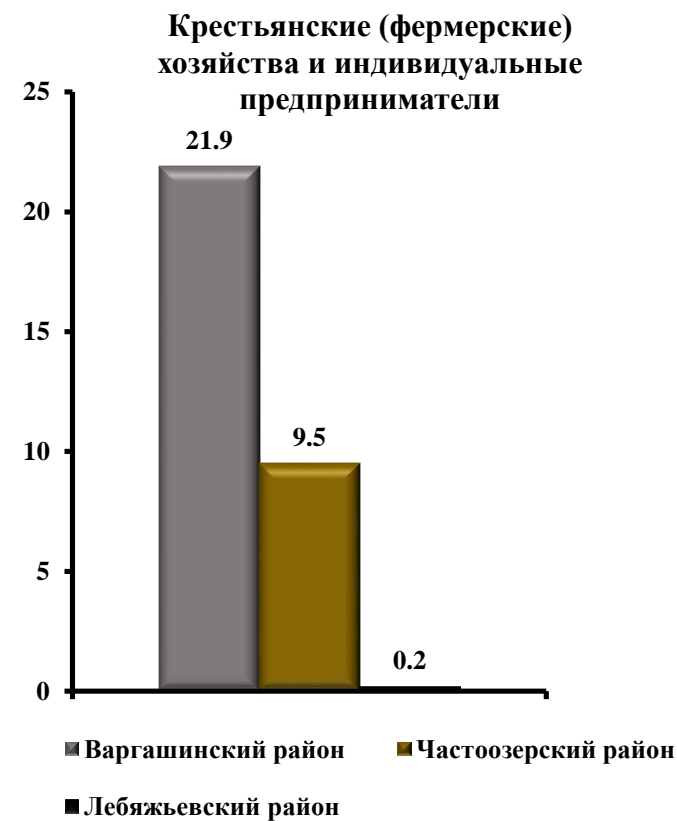
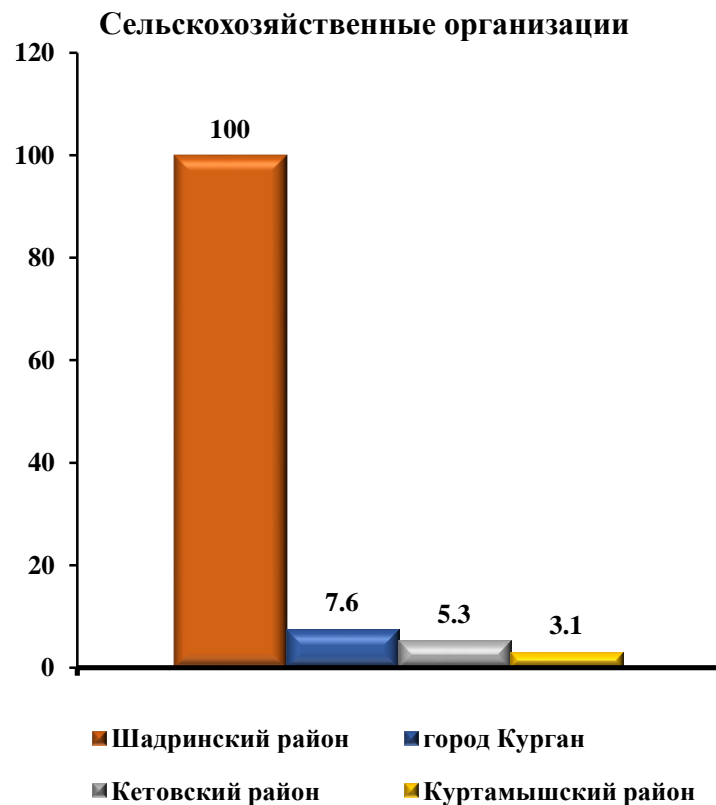
В остальных районах по племенному поголовью крупного рогатого скота данных нет.



ДИАГРАММЫ

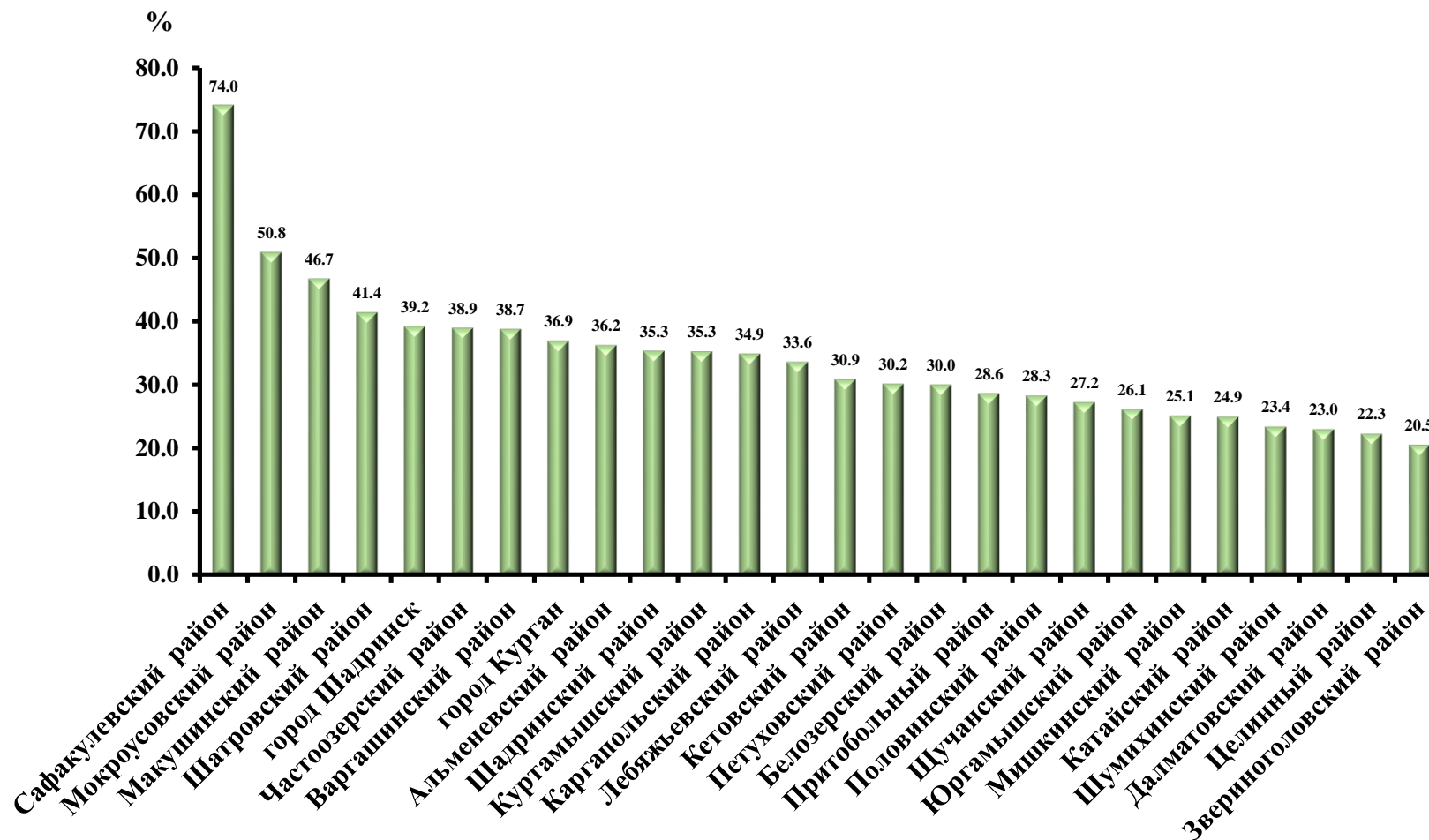
21. УДЕЛЬНЫЙ ВЕС ПЛЕМЕННОГО ПОГОЛОВЬЯ СВИНЕЙ В СЕЛЬСКОХОЗЯЙСТВЕННЫХ ОРГАНИЗАЦИЯХ И В КРЕСТЬЯНСКИХ (ФЕРМЕРСКИХ) ХОЗЯЙСТВАХ И У ИНДИВИДУАЛЬНЫХ ПРЕДПРИНИМАТЕЛЕЙ

(на 1 июля 2016 г; процентов)



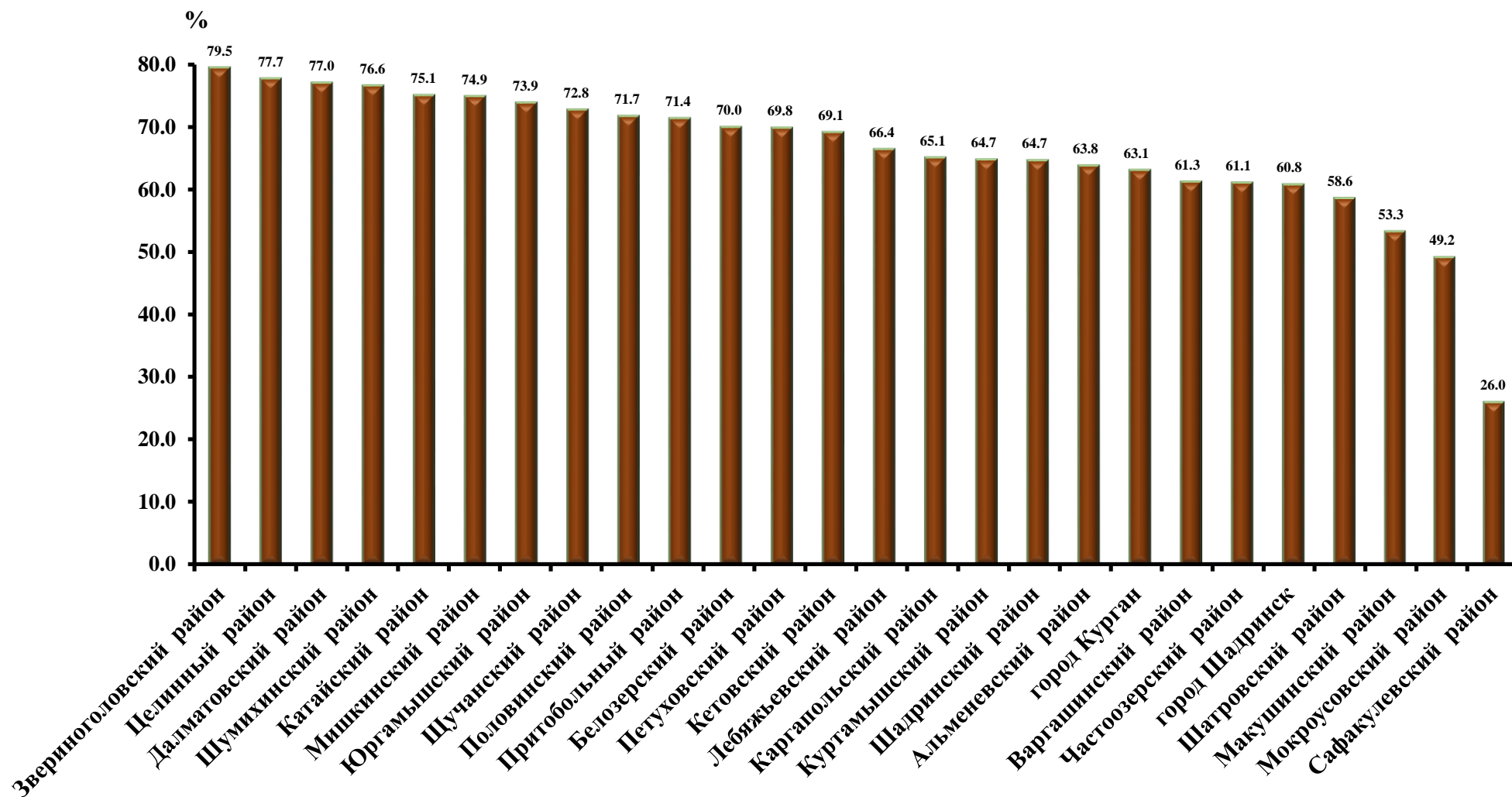
В остальных районах по племенному поголовью свиней данных нет.

22. УДЕЛЬНЫЙ ВЕС ПОГОЛОВЬЯ КУР МЯСНЫХ И МЯСО - ЯИЧНЫХ ПОРОД В ХОЗЯЙСТВАХ НАСЕЛЕНИЯ
(на 1 июля 2016 года; в процентах от общего поголовья кур)



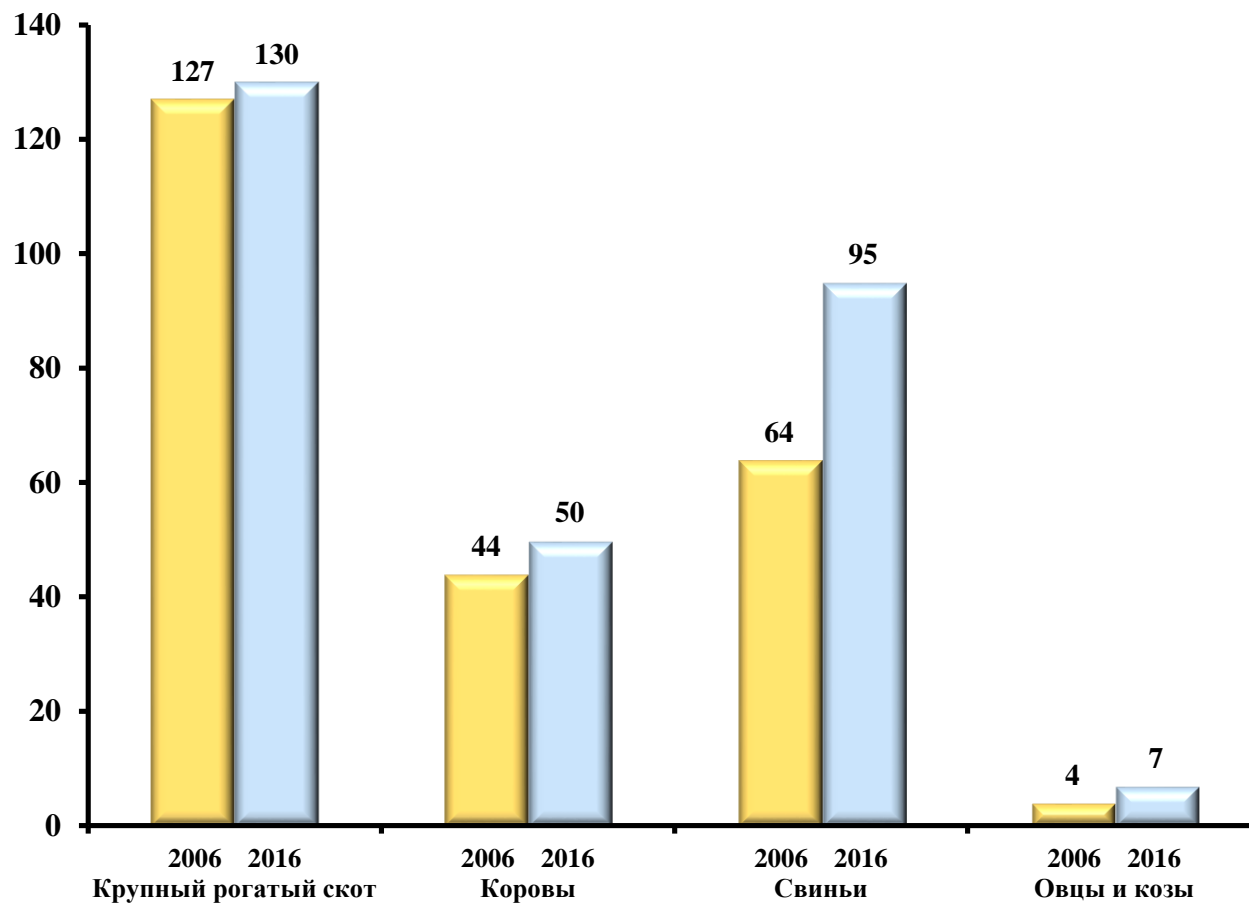
23. УДЕЛЬНЫЙ ВЕС ПОГОЛОВЬЯ КУР ЯИЧНЫХ ПОРОД В ХОЗЯЙСТВАХ НАСЕЛЕНИЯ

(на 1 июля 2016 года; в процентах от общего поголовья кур)

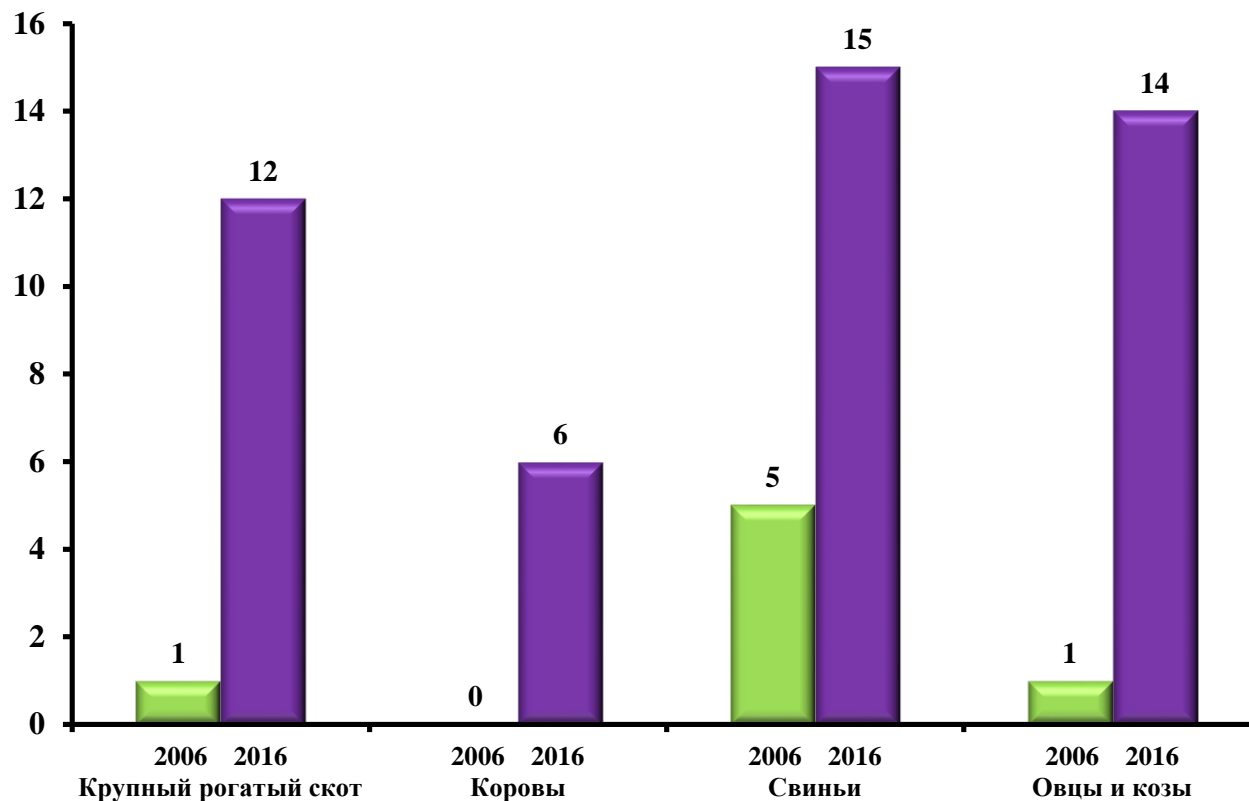


**24. ПОГОЛОВЬЕ ОСНОВНЫХ ВИДОВ СЕЛЬСКОХОЗЯЙСТВЕННЫХ ЖИВОТНЫХ В СРЕДНЕМ
НА ОДНО СЕЛЬСКОХОЗЯЙСТВЕННОЕ ПРЕДПРИЯТИЕ**

(ГОЛОВ)

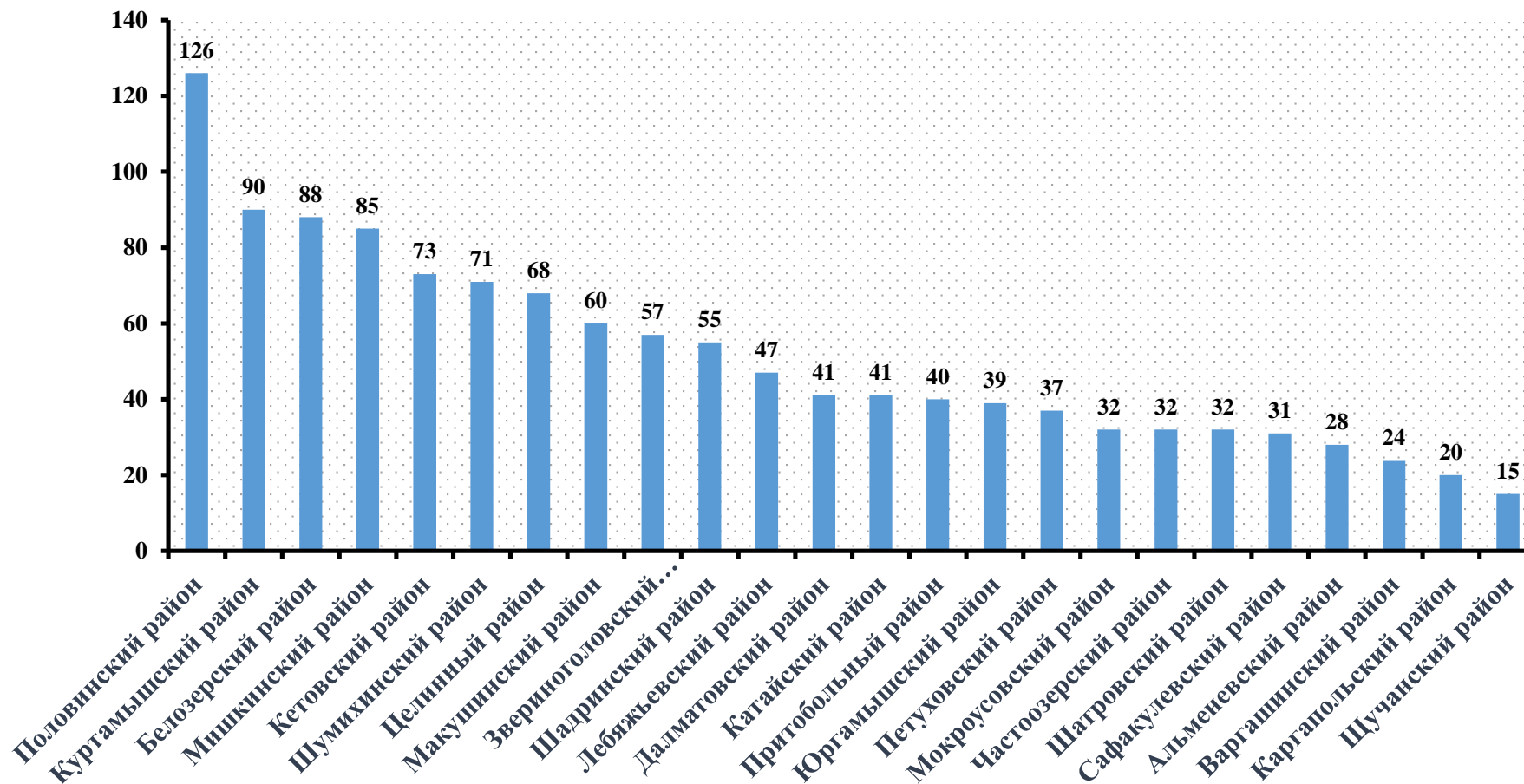


25. ПОГОЛОВЬ ОСНОВНЫХ ВИДОВ СЕЛЬСКОХОЗЯЙСТВЕННЫХ ЖИВОТНЫХ В СРЕДНЕМ НА ОДНО КРЕСТЬЯНСКОЕ (ФЕРМЕРСКОЕ) ХОЗЯЙСТВО И ИНДИВИДУАЛЬНОГО ПРЕДПРИНИМАТЕЛЯ
(ГОЛОВ)



26. ЧИСЛЕННОСТЬ КРУПНОГО РОГАТОГО СКОТА НА ОДНО КРЕСТЬЯНСКОЕ (ФЕРМЕРСКОЕ) ХОЗЯЙСТВО И ИНДИВИДУАЛЬНОГО ПРЕДПРИНИМАТЕЛЯ (ИМЕВШИХ ПОГОЛОВЬЕ)

(на 1 июля 2016 года; голов)

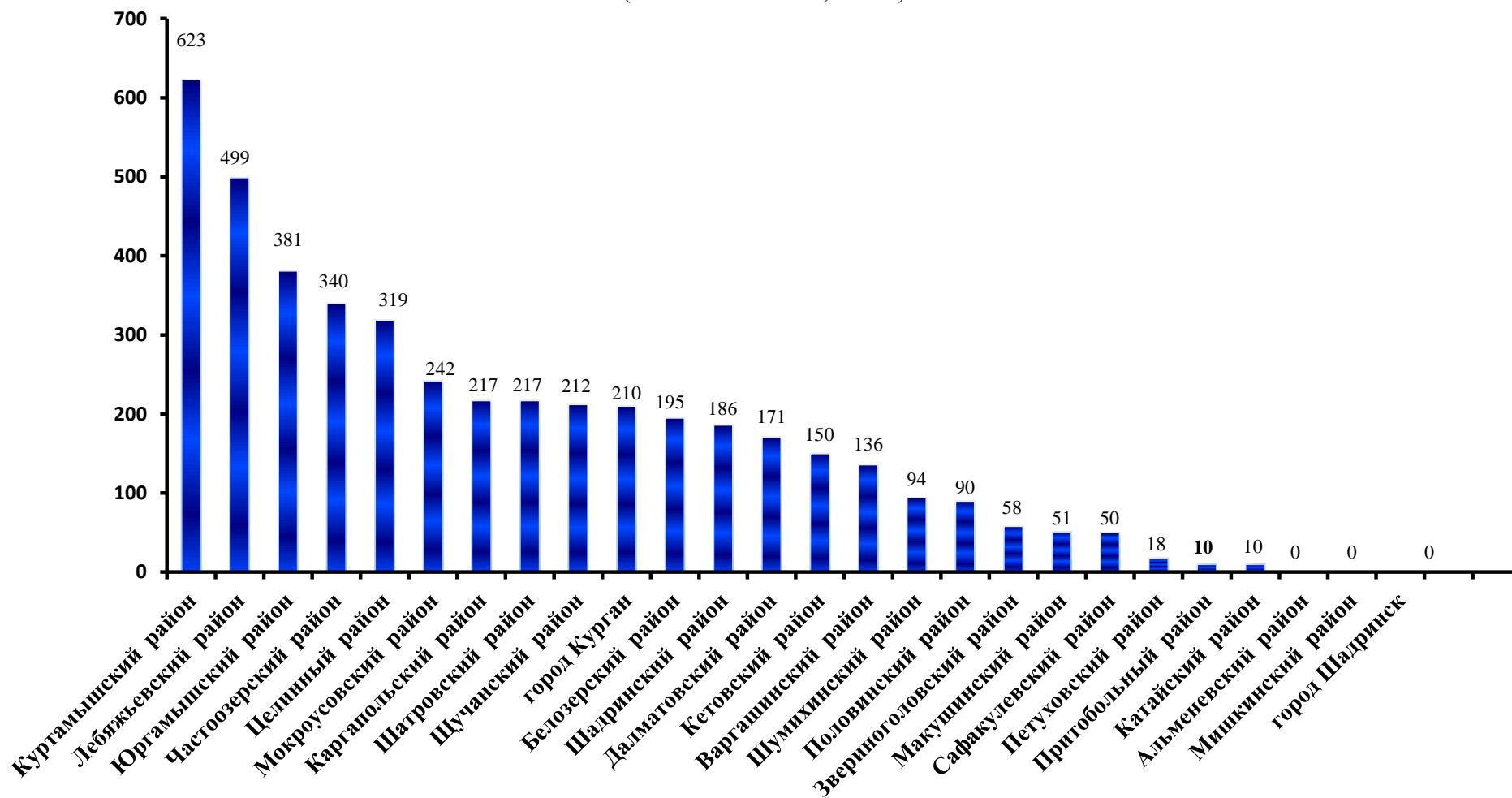


В городах Кургане и Шадринске данных нет.



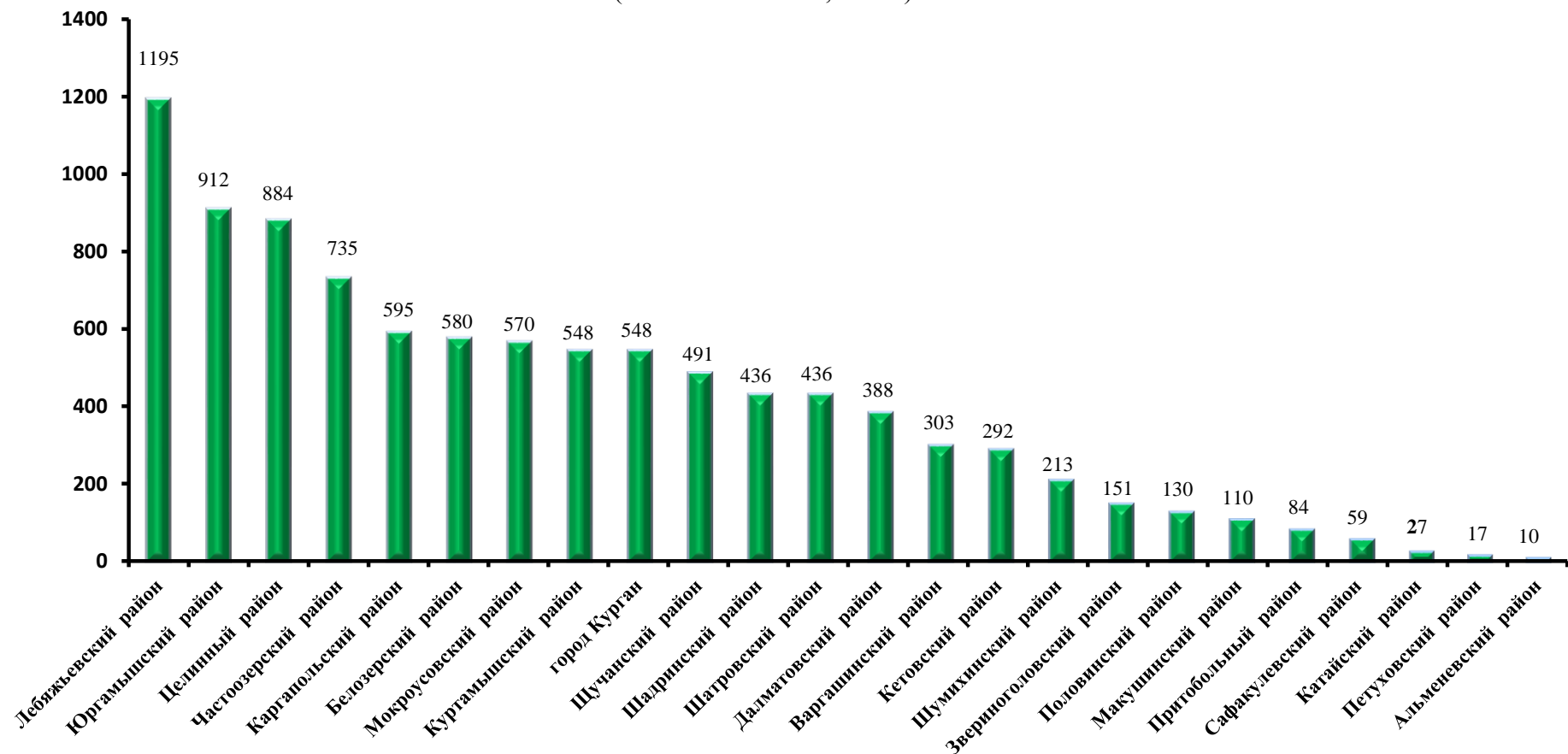
**27. ЧИСЛЕННОСТЬ КОРОВ НА ОДНУ СЕЛЬСКОХОЗЯЙСТВЕННУЮ ОРГАНИЗАЦИЮ
(ИМЕВШИХ ПОГОЛОВЬЕ)**

(на 1 июля 2016 г.; голов)



**28. ЧИСЛЕННОСТЬ КРУПНОГО РОГАТОГО СКОТА НА ОДНУ СЕЛЬСКОХОЗЯЙСТВЕННУЮ ОРГАНИЗАЦИЮ
(ИМЕВШИХ ПОГОЛОВЬЕ)**

(на 1 июля 2016 г.; голов)

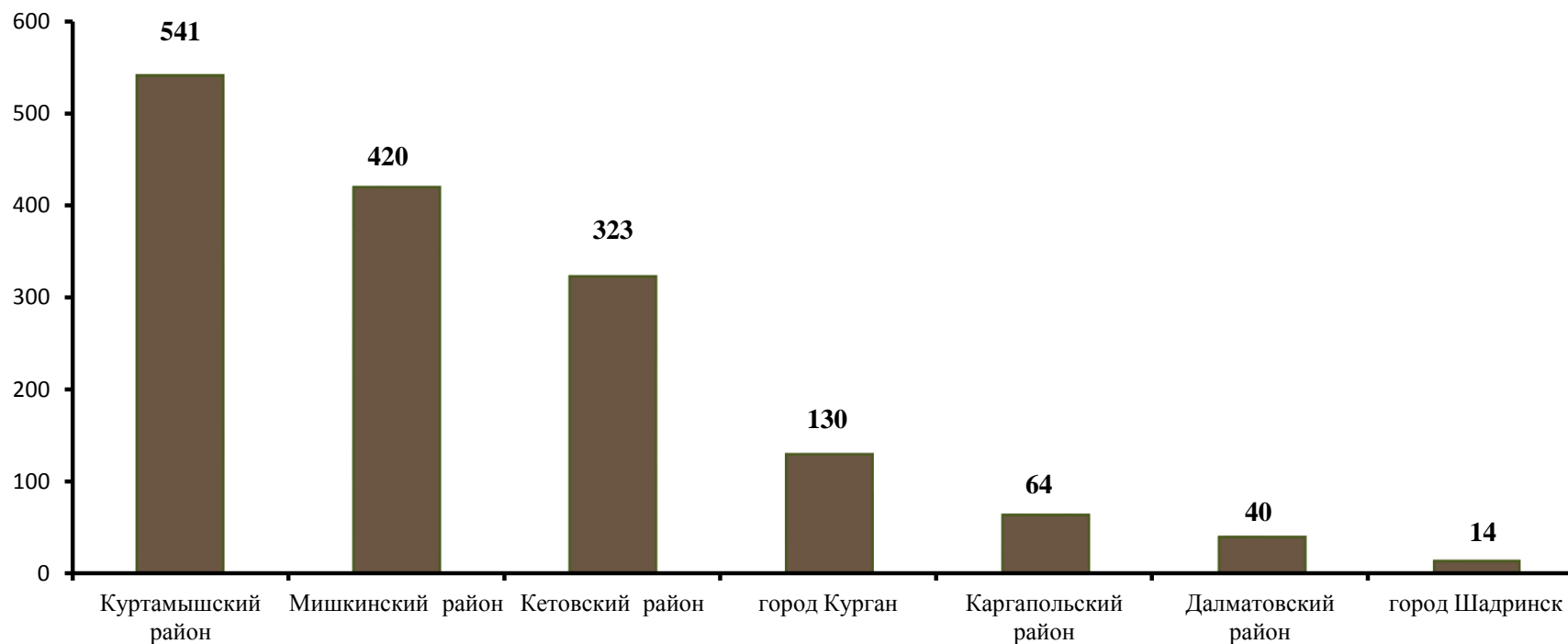


В Мишкинском районе и городе Шадринске нет данных.



**29. ЧИСЛЕННОСТЬ ОВЕЦ И КОЗ НА ОДНУ СЕЛЬСКОХОЗЯЙСТВЕННУЮ ОРГАНИЗАЦИЮ
(ИМЕВШИХ ПОГОЛОВЬЕ)**

(на 1 июля 2016 г.; голов)

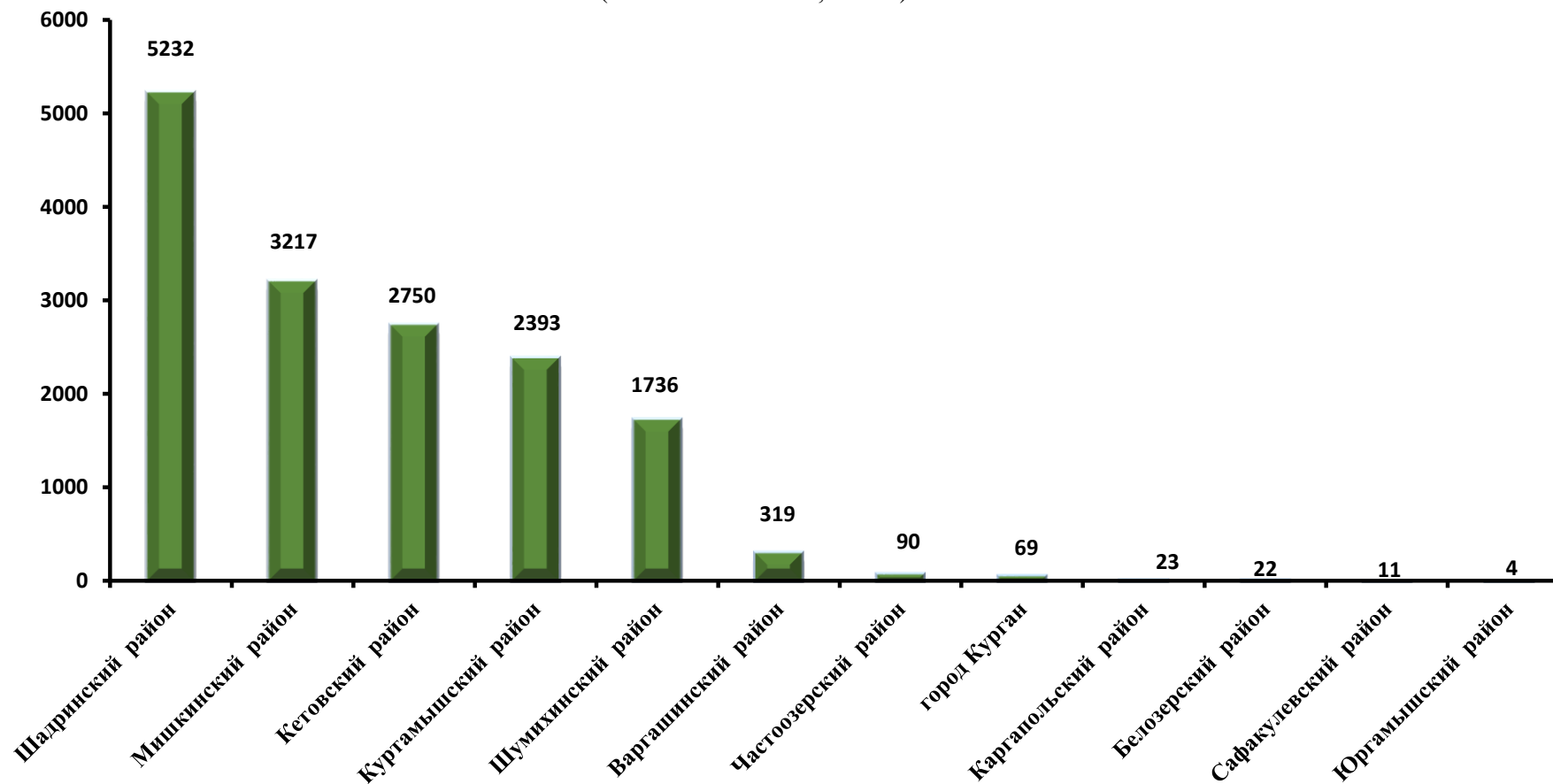


В остальных районах нет сельхозорганизаций, имевших поголовье коз.

ДИАГРАММЫ

30. ЧИСЛЕННОСТЬ СВИНЕЙ НА ОДНУ СЕЛЬСКОХОЗЯЙСТВЕННУЮ ОРГАНИЗАЦИЮ (ИМЕВШИХ ПОГОЛОВЬЕ)

(на 1 июля 2016 г.; голов)



В остальных районах нет сельхозорганизаций, имевших поголовье свиней.